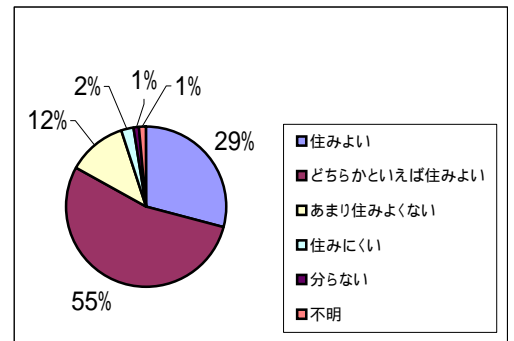


現在のお住いの地域の住みごちについてお伺いします

問1 あなたの現在お住いの地域を住みよいと感じていますか。

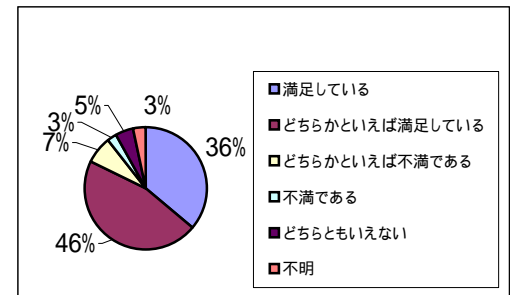
満足度合い	人数 (人)
1. 住みよい	174
2. どちらかといえば住みよい	320
3. あまり住みよくない	71
4. 住みにくい	14
5. わからない	7
6. 不明	8
計	594



問2 現在お住まいの地域でどのようなことについて満足、不満足と感じていますか。

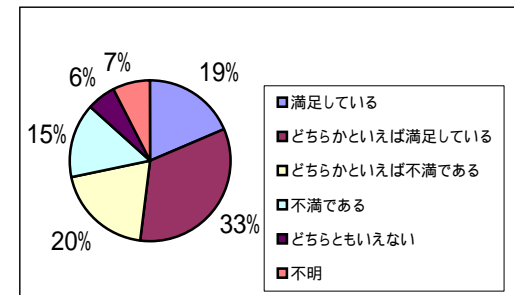
〔周辺の自然環境〕

満足度合い	人数 (人)
1. 満足している	215
2. どちらかといえば満足している	273
3. どちらかといえば不満である	43
4. 不満である	15
5. どちらともいえない	29
6. 不明	19



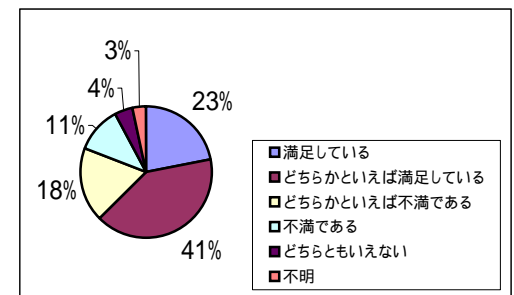
〔通勤・通学の利便性〕

満足度合い	人数 (人)
1. 満足している	110
2. どちらかといえば満足している	199
3. どちらかといえば不満である	117
4. 不満である	88
5. どちらともいえない	36
6. 不明	44



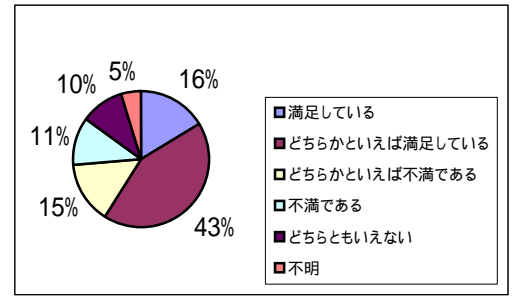
〔日常の買い物の利便性〕

満足度合い	人数 (人)
1. 満足している	131
2. どちらかといえば満足している	240
3. どちらかといえば不満である	109
4. 不満である	68
5. どちらともいえない	26
6. 不明	20



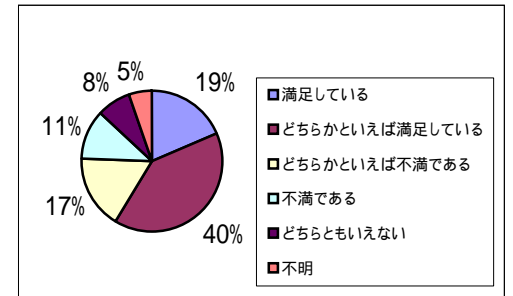
〔公民館・図書館などの文化施設整備〕

満足度合い	人数(人)
1. 満足している	97
2. どちらかといえば満足している	252
3. どちらかといえば不満である	88
4. 不満である	68
5. どちらともいえない	61
6. 不明	28



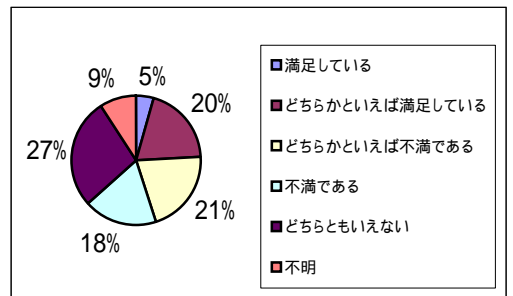
〔公園などの憩いの場所の確保〕

満足度合い	人数(人)
1. 満足している	111
2. どちらかといえば満足している	237
3. どちらかといえば不満である	101
4. 不満である	67
5. どちらともいえない	47
6. 不明	31



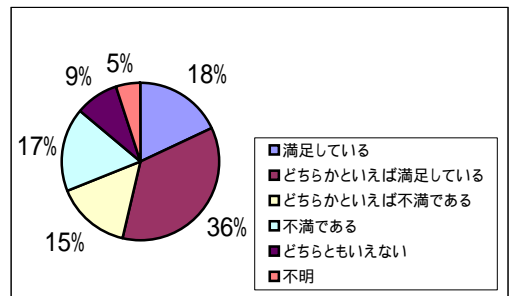
〔働く場所の確保〕

満足度合い	人数(人)
1. 満足している	27
2. どちらかといえば満足している	116
3. どちらかといえば不満である	125
4. 不満である	108
5. どちらともいえない	163
6. 不明	55



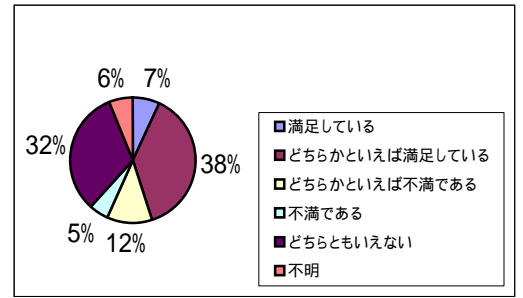
〔道路や下水道などの都市基盤整備〕

満足度合い	人数(人)
1. 満足している	107
2. どちらかといえば満足している	212
3. どちらかといえば不満である	91
4. 不満である	101
5. どちらともいえない	54
6. 不明	29



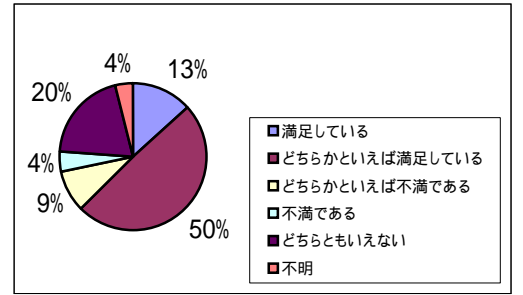
〔自治会活動、ボランティア活動等の充実〕

満足度合い	人数(人)
1. 満足している	42
2. どちらかといえば満足している	225
3. どちらかといえば不満である	70
4. 不満である	29
5. どちらともいえない	191
6. 不明	37



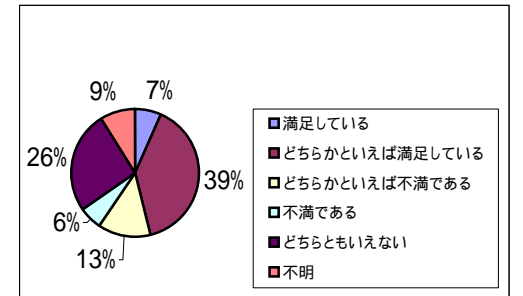
〔隣人や町内会との人間関係〕

満足度合い	人数(人)
1. 満足している	79
2. どちらかといえば満足している	293
3. どちらかといえば不満である	54
4. 不満である	26
5. どちらともいえない	119
6. 不明	23



〔子育ての環境整備〕

満足度合い	人数(人)
1. 満足している	40
2. どちらかといえば満足している	234
3. どちらかといえば不満である	79
4. 不満である	35
5. どちらともいえない	153
6. 不明	53



〔保健・医療・福祉体制の充実〕

満足度合い	人数(人)
1. 満足している	42
2. どちらかといえば満足している	211
3. どちらかといえば不満である	127
4. 不満である	74
5. どちらともいえない	113
6. 不明	27

