

ニンテンドー3DSを
お子様に安心して
お使いいただくために

2015年2月2日
於 佐倉市青少年問題協議会

2

NINTENDO 3DS™



3

「ニンテンドー3DS」とは？

- 2011年に発売された携帯型ゲーム機
- 2012年には「ニンテンドー3DS LL」を発売
(機能は同等で大型)
- 2014年10月には「Newニンテンドー3DS」
「Newニンテンドー3DS LL」を発売
(マイナーチェンジ版)

4

「ニンテンドー3DS」の特徴

- 特別なメガネ無しで上画面を立体表示
できる
- 写真を撮ったり、短い音声を録音できる
- インターネットに接続してさまざまなこと
ができる

スマートフォンとの違い

	スマートフォン	ニンテンドー3DS
ネット 接続	携帯の電波が 届けばどこでも	無線LAN(Wi-Fi) のある場所のみ
ソフトウェア	無数にあり、 中には素性の 怪しいものも	任天堂の基準に 従った企業開発の もののみ
保護者による コントロール	素性の怪しい ものに対しては 制御が不完全	すべてのソフトを 制御できる

説明の流れ(前半)

第1部 ニンテンドー3DSでできること

第2部 「保護者による使用制限」等の
活用法

第3部 ニンテンドー3DS体験会

説明の流れ(後半)

第4部 「保護者による使用制限」で
制限できる内容

第5部 (まとめ)保護者の方に行って
いただきたいこと

第1部

ニンテンドー3DSでできること

ニンテンドー3DSでできること

- ◆インターネット接続していないとき
 - (1)一人で遊ぶ
 - (2)友だちと集まって遊ぶ
 - (3)外出中すれちがった相手とのデータ交換
(すれちがい通信)
- ◆インターネット接続しているとき
 - (4)ウェブサイトの閲覧
 - (5)不特定の相手との対戦
 - (6)特定の相手とのやりとり
 - (7)ゲーム等のダウンロード購入

ニンテンドー3DSでできること

- ◆インターネット接続していないとき


(1)一人で遊ぶ



(2)友だちと集まって遊ぶ



(3)外出中すれちがった相手との データ交換(すれちがい通信)



(3)外出中すれちがった相手との データ交換(すれちがい通信)

- 原則として、交換できるのは、短文やゲーム内で役立つアイテム(道具)のみ
- 長文や3DSで撮った写真を送るといった詳細なやりとりはできない
(後述する「フレンド」になった場合は別)

ニンテンドー3DSでできること
◆インターネット接続しているとき

(4)ウェブサイトの閲覧



- インターネットブラウザ機能がある

(4)ウェブサイトの閲覧



⚠️ お子様が不適切なウェブサイトを見たり、出会い系サイトを書き込みをしたりする

- インターネットブラウザ機能がある

(5)不特定の相手との対戦



- 世界中の**不特定の相手**と一緒にゲームを楽しむことができる





(6)特定の相手とのやりとり

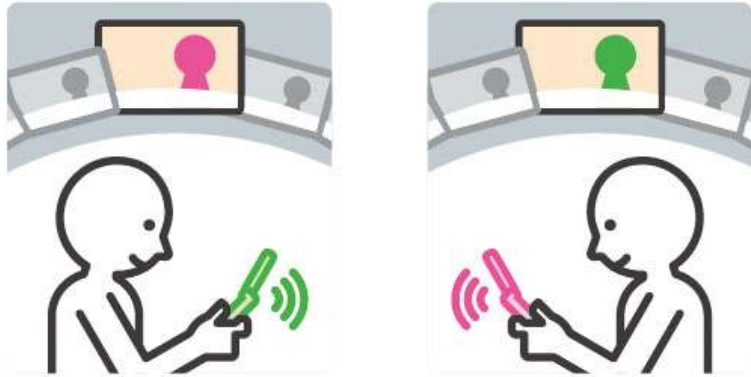


- お互いに「フレンド」になると、決まった相手とやりとりができるようになる



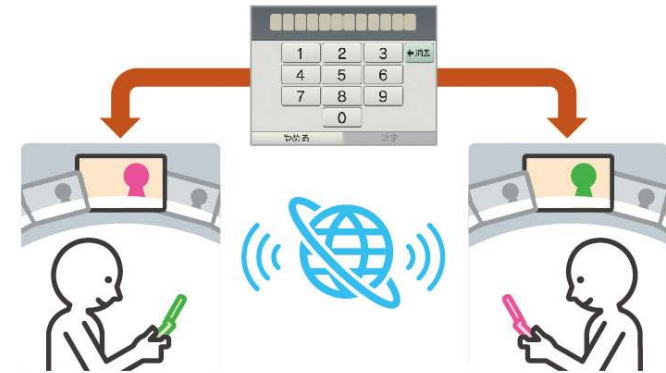
「フレンド」になるためには？

【近くのお友達と】ニンテンドー3DSを持ち寄れば、お互いを「フレンド」として登録できる



「フレンド」になるためには？

【遠くのお友達と】各ニンテンドー3DSに割り振られた12桁の「フレンドコード」という番号を、お互いのニンテンドー3DS上で入力する



「フレンド」になるためには？

【遠くのお友達と】各ニンテンドー3DSに割り振られた12桁の「フレンドコード」という番号を、お互いのニンテンドー3DS上で入力する

⚠️ お子様が知らない人とゲーム内で友達になり、チャット等のやりとりをする



(7)ゲーム等のダウンロード購入

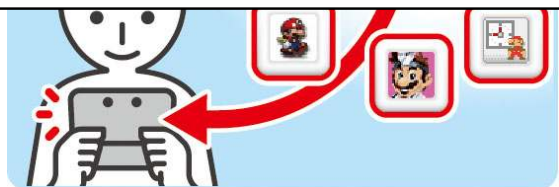


- 「ニンテンドーeショップ」で、ゲームソフト等を購入してダウンロードできる

(7)ゲーム等のダウンロード購入



⚠️ お子様と保護者のクレジットカードを勝手に使ってゲームをダウンロード購入する



- 「ニンテンドーeショップ」で、ゲームソフト等を購入してダウンロードできる

ニンテンドー3DSでできること

- ◆ インターネット接続していないとき
 - (1)一人で遊ぶ
 - (2)友だちと集まって遊ぶ
 - (3)外出中すれちがった相手とのデータ交換（すれちがい通信）
- ◆ インターネット接続しているとき
 - ⚠️ (4)ウェブサイトの閲覧
 - (5)不特定の相手との対戦
 - ⚠️ (6)特定の相手とのやりとり
 - ⚠️ (7)ゲーム等のダウンロード購入

不適切な使用を防ぐために

- お子様と保護者の間で、ゲーム機の使い方について十分なコミュニケーションをとってください
- 「保護者による使用制限」等の機能をご活用ください

第2部

「保護者による使用制限」等の活用法

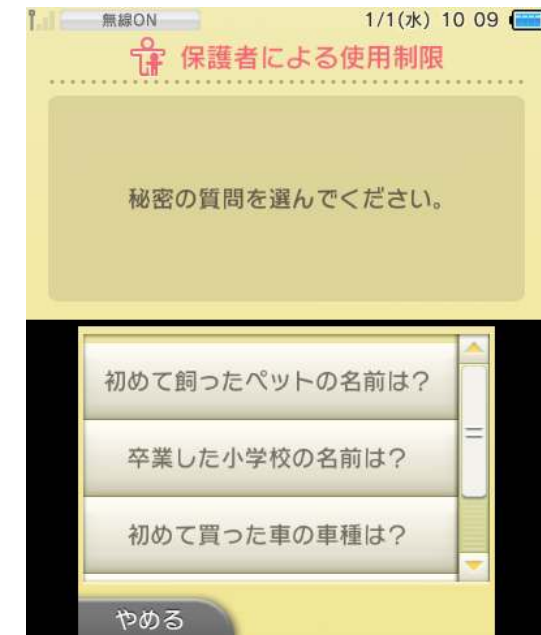
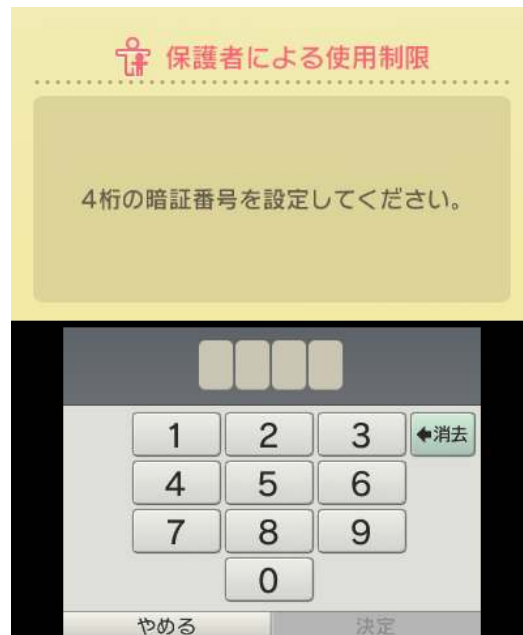
「保護者による使用制限」 基本的な仕組み

【保護者】ニンテンドー3DS上で...

- 4桁の暗証番号を設定する
 - 11種類の機能が自動的に制限される
 - 使わせたい機能は制限を解除できる

【お子様】制限された機能を使おうとすると...

- 暗証番号の入力を求められる
 - 番号を知らないので、先に進めない
 - 保護者が入力すれば一時的に使用可





保護者に行っていただきたいこと(1) 「保護者による使用制限」による制限

- インターネットブラウザの使用
- フレンドの登録
- 写真や画像・音声・動画・長文テキストの送受信
- ニンテンドーeショップ等での商品やサービスの購入

保護者に行っていただきたいこと(2) i-フィルターの設定

- 有害サイトのみ遮断するフィルタリングサービス(デジタルアーツ社)
- 無償で使用可能
- 「Newニンテンドー3DS/3DS LL」では、最初から「i-フィルター」が設定済
→解除には要クレジットカード認証・手数料

保護者に行っていただきたいこと(3) フレンドリストの確認

- お子様に訊いても「誰だかわからない」ようなフレンドはいないか？
- 不審なフレンドがいたら削除する

- 「インターネットブラウザの使用」の制限
(または「iフィルター」の設定)



⚠ お子様が不適切なウェブサイトを見たり、
出会い系サイトに書き込みをしたりする

- 「フレンドの登録」の制限
(および「フレンドリスト」の確認)
- 「写真や画像・音声・動画・長文テキストの送
受信」の制限



⚠ お子様が知らない人とゲーム内で友達に
なり、チャット等のやりとりをする

- 「ニンテンドーeショップ等での商品やサービ
スの購入」の制限



⚠ お子様が保護者のクレジットカードを勝手
に使ってゲームをダウンロード購入する

第3部

ニンテンドー3DS 体験会

第4部

「保護者による使用制限」で制限できる内容

46

保護者による使用制限

- 制限できる項目は全部で11種類
 - ♥ 他のユーザーとのやりとり(5項目)
 - ♠ 年齢制限のあるコンテンツ(4項目)
 - ◆ お金の使用(1項目)
 - ♣ ウェブサイトの閲覧(1項目)

47

♥ 他のユーザーとのやりとり(5項目)

- (1) フレンドの登録
→制限すると「相手を特定してのやりとり」ができなくなる
- (2) 写真や画像・音声・動画・長文テキストの送受信
→制限すると「詳細なやりとり」ができなくなる
※「写真」をフレンド間で送受信するサービスは停止している

48

♥ 他のユーザーとのやりとり(5項目)

- (3) 他のユーザーとのインターネット通信
→制限すると、インターネットを使った他のユーザーとのやりとりがすべてできなくなる
- (4) 他のユーザーとのすれちがい通信
→制限すると、すれちがい通信を使ったデータ交換がすべてできなくなる



♥ 他のユーザーとのやりとり(5項目)

(5) Miiverseの使用

- ・投稿・閲覧を制限する

→Miiverseを見ること自体ができなくなる

- ・投稿のみ制限する

→Miiverseを見ることはできるが、投稿はできなくなる

♠ 年齢制限のあるコンテンツ(4項目)

(1) 年齢制限

→制限したレーティング(対象年齢)のゲームを遊ぶことができなくなる

※CERO(コンピュータエンターテインメントレーティング機構)のレーティング





◆ お金の使用(1項目)

- ニンテンドーeショップ等での商品やサービスの購入
→制限すると、ニンテンドーeショップ等でお金を払ってゲーム等を買うことができなくなる

♠ 年齢制限のあるコンテンツ(4項目)

- (2) 配信動画の視聴
→制限すると、「全年齢向け」の動画しか見ることができなくなる
- (3) 3D映像の表示
→制限すると、3D映像が見られなくなる
- (4) DSダウンロードプレイの使用

♣ ウェブサイトの閲覧(1項目)

- インターネットブラウザの使用
→制限すると、ウェブサイトを見ることができなくなる

第5部

(まとめ)保護者の方に行っていたいただきたいこと

58

保護者に行っていたいただきたいこと(1) 「保護者による使用制限」による制限

- インターネットブラウザの使用
- フレンドの登録
- 写真や画像・音声・動画・長文テキストの送受信
- ニンテンドーeショップ等での商品やサービスの購入

59

保護者に行っていたいただきたいこと(2) i-フィルターの設定

- 有害サイトのみ遮断するフィルタリングサービス(デジタルアーツ社)
- 無償で使用可能
- 「Newニンテンドー3DS/3DS LL」では、最初から「i-フィルター」が設定済
→解除には要クレジットカード認証・手数料

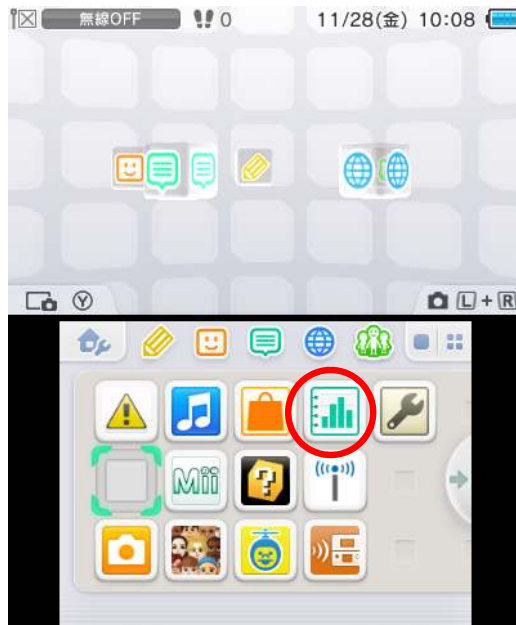
60

保護者に行っていたいただきたいこと(3) フレンドリストの確認

- お子様に訊いても「誰だかわからない」ようなフレンドはいないか?
- 不審なフレンドがいたら削除する

参考:「思い出きろく帳」の閲覧

- お子様は何のゲームをいつ遊んでいるかがわかる



ニンテンドー3DSを
お子様に安心して
お使いいただくために

Nintendo®