
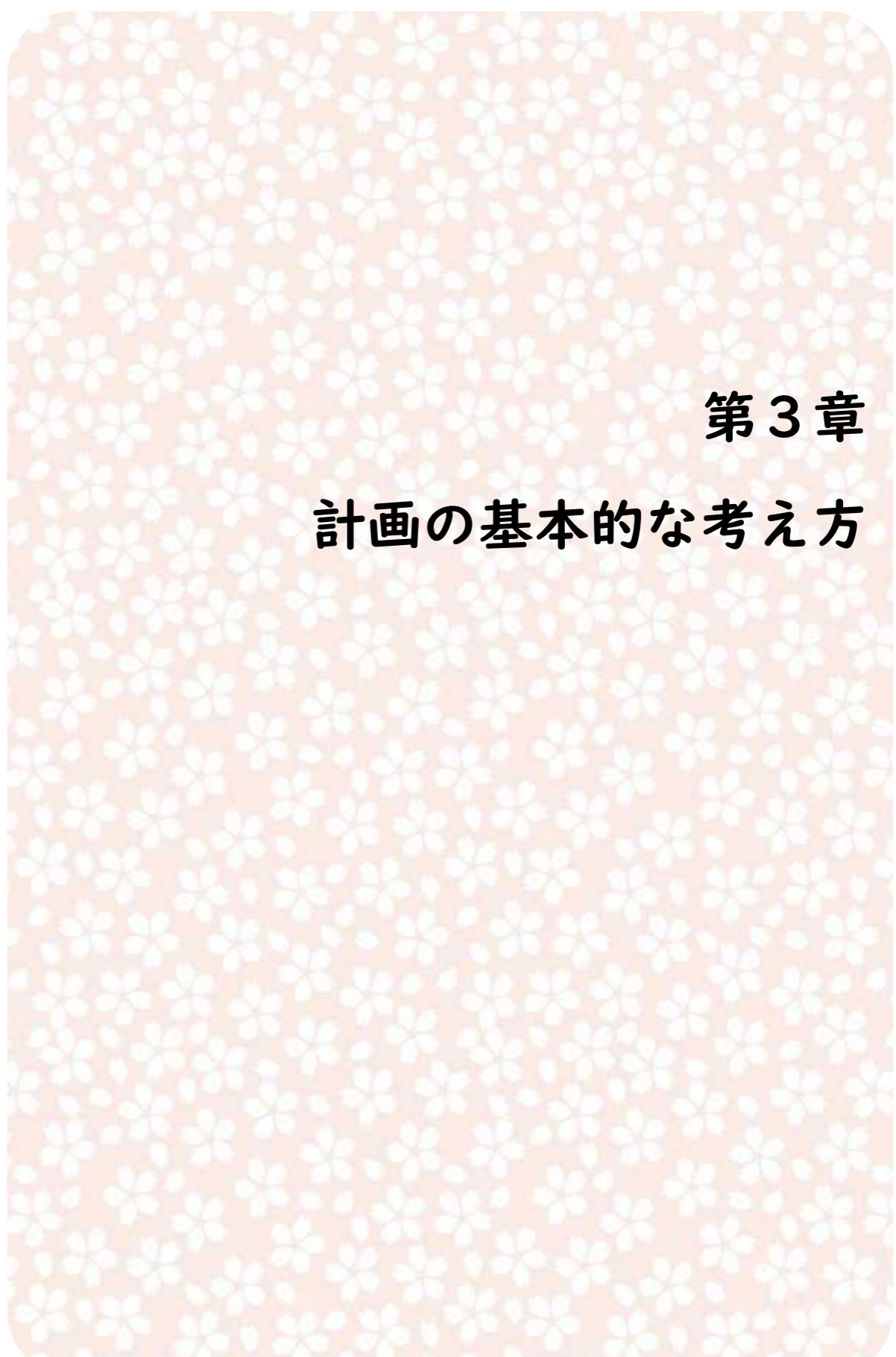


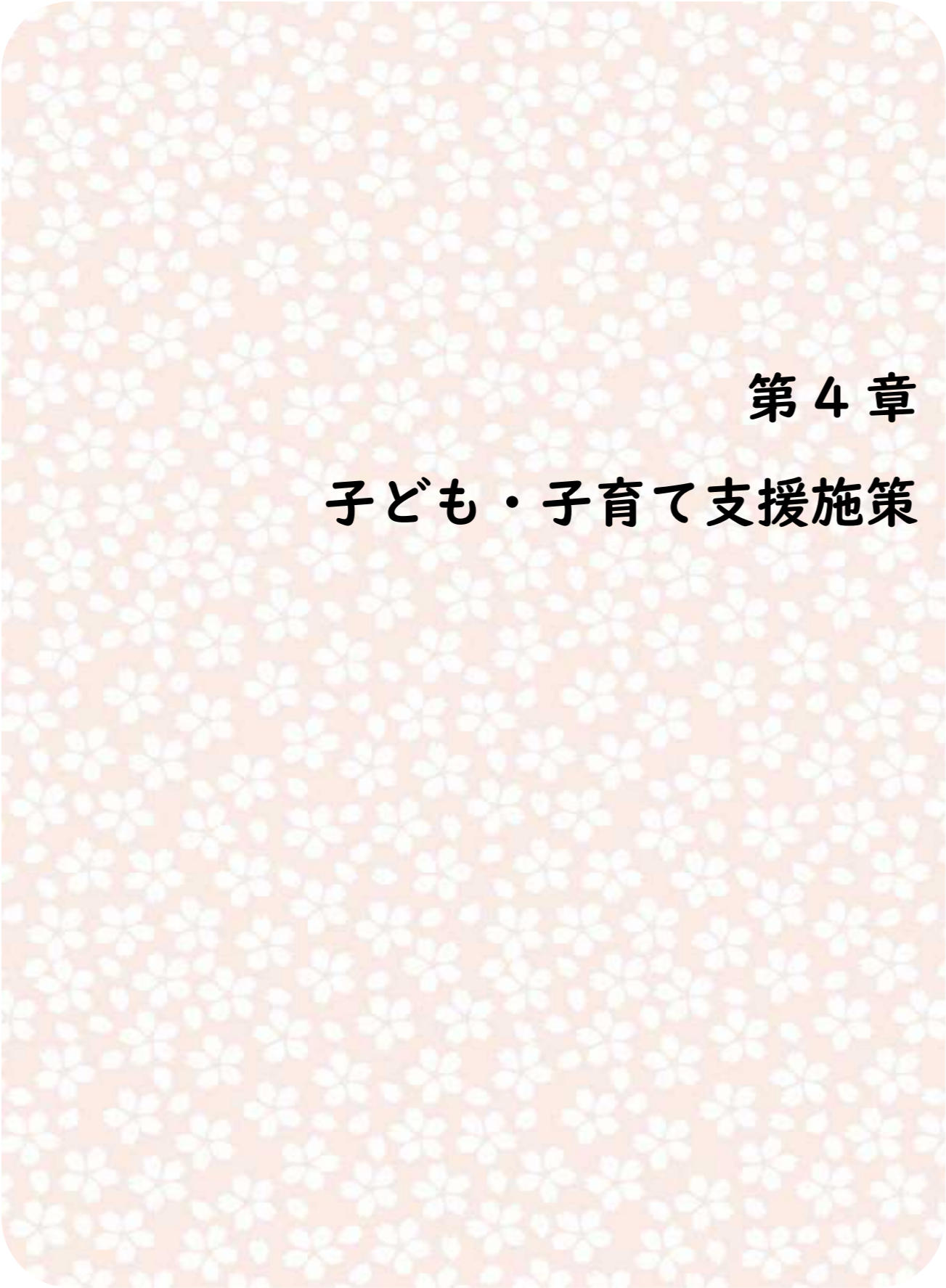
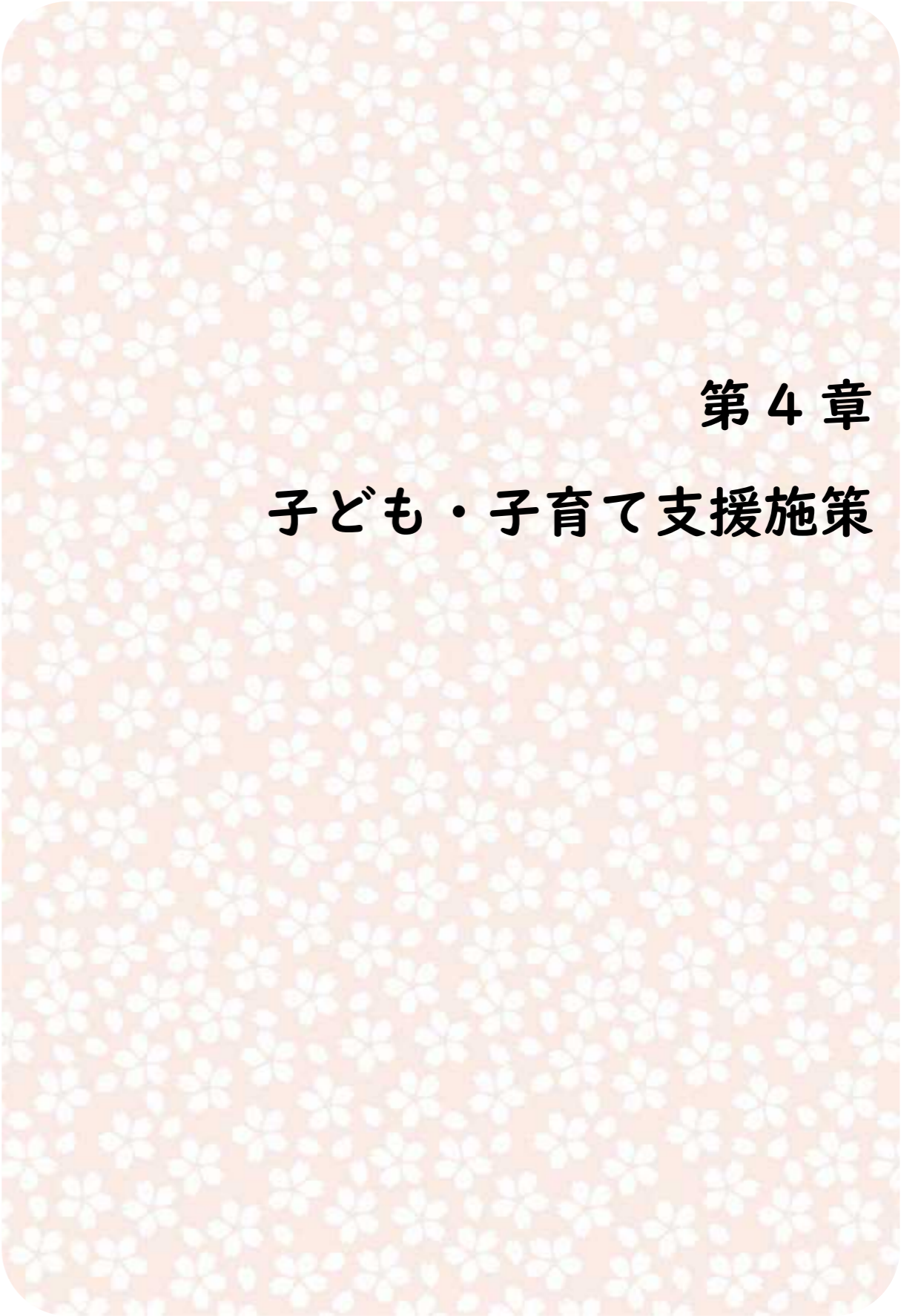




区分	新	旧
新 P33 旧 P29	 The image shows the new version of a chapter cover. It features a light orange background with a repeating pattern of small, stylized white flowers. The text is centered and reads: <p>第 3 章 計画の基本的な考え方</p>	 The image shows the old version of a chapter cover, which is identical in design to the new version. It features a light orange background with a repeating pattern of small, stylized white flowers. The text is centered and reads: <p>第 3 章 計画の基本的な考え方</p>

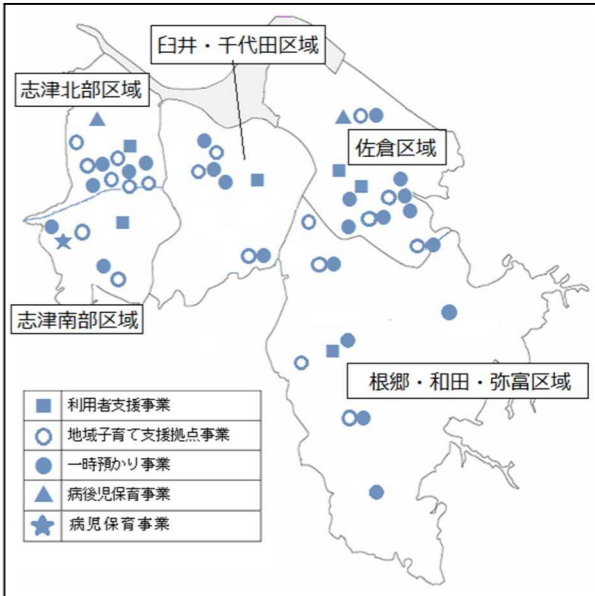
区分	新	旧
新 P34 旧 P30	<div data-bbox="329 216 1175 338">  <h2>第3章 計画の基本的な考え方</h2> </div> <div data-bbox="314 380 673 422"> <h3>1 計画の基本理念</h3> </div> <div data-bbox="305 459 1492 543"> <p>子どもは、社会の宝であり、未来の希望であり、一人ひとりの子どもの幸せは、私たち市民すべての願いです。</p> </div> <div data-bbox="305 558 1498 693"> <p>子育て支援に関する取り組みを進めるにあたっては、すべての子ども一人ひとりが、かけがえのない個性ある存在として認められ、健やかに成長できる社会、すなわち、「子どもの最善の利益」が実現される社会を目指す必要があります。</p> </div> <div data-bbox="305 707 1484 793"> <p>同時に、子育ては保護者が第一義的責任を持ちながら、社会のすべての人が、子育て支援の重要性に対する関心や理解を深め、各々が協働し、それぞれの役割を果たすことが大切です。</p> </div> <div data-bbox="332 856 1255 892"> <p>この基本的な考え方は、第2期計画となっても変わるものではありません。</p> </div> <div data-bbox="332 907 1451 942"> <p>このため、本計画における基本理念についても、第1期計画を継承し、次のとおりとします。</p> </div> <div data-bbox="350 968 1406 1188" style="border: 1px solid black; padding: 10px; text-align: center;"> <p>手をつなぎ、みんなで育てよう！ 笑がお いっぱい 佐倉っ子</p> </div> <div data-bbox="305 1268 1495 1505"> <p>「手をつなぎ」は、親子のきずなを基本とすることを、「みんなで育てよう」は、地域全体が、子育てをしている保護者の気持ちを受け止め、寄り添い、支えることを、「笑がお いっぱい」は、すべての子どもが、限りない愛情をもって育まれることで、当たり前幸せで、健やかに成長できる社会、すなわち「子どもの最善の利益」が実現される社会を目指すことを、「佐倉っ子」は、次代の社会の担い手である子どもたちを表現しています。</p> </div>	<div data-bbox="1537 216 2383 338">  <h2>第3章 計画の基本的な考え方</h2> </div> <div data-bbox="1537 359 1896 401"> <h3>1 計画の基本理念</h3> </div> <div data-bbox="1522 438 2739 522"> <p>子どもは、社会の宝であり、未来の希望であり、一人ひとりの子どもの幸せは、私たち市民すべての願いです。</p> </div> <div data-bbox="1522 537 2739 672"> <p>子育て支援に関する取り組みを進めるにあたっては、すべての子ども一人ひとりが、かけがえのない個性ある存在として認められ、健やかに成長できる社会、すなわち、「子どもの最善の利益」が実現される社会を目指す必要があります。</p> </div> <div data-bbox="1522 686 2733 772"> <p>同時に、子育ては保護者が第一義的責任を持ちながら、社会のすべての人が、子育て支援の重要性に対する関心や理解を深め、各々が協働し、それぞれの役割を果たすことが大切です。</p> </div> <div data-bbox="1552 835 2475 871"> <p>この基本的な考え方は、第2期計画となっても変わるものではありません。</p> </div> <div data-bbox="1552 886 2671 921"> <p>このため、本計画における基本理念についても、第1期計画を継承し、次のとおりとします。</p> </div> <div data-bbox="1581 968 2638 1188" style="border: 1px solid black; padding: 10px; text-align: center;"> <p>手をつなぎ、みんなで育てよう！ 笑がお いっぱい 佐倉っ子</p> </div> <div data-bbox="1522 1249 2742 1486"> <p>「手をつなぎ」は、親子のきずなを基本とすることを、「みんなで育てよう」は、地域全体が、子育てをしている保護者の気持ちを受け止め、寄り添い、支えることを、「笑がお いっぱい」は、すべての子どもが、限りない愛情をもって育まれることで、当たり前幸せで、健やかに成長できる社会、すなわち「子どもの最善の利益」が実現される社会を目指すことを、「佐倉っ子」は、次代の社会の担い手である子どもたちを表現しています。</p> </div>

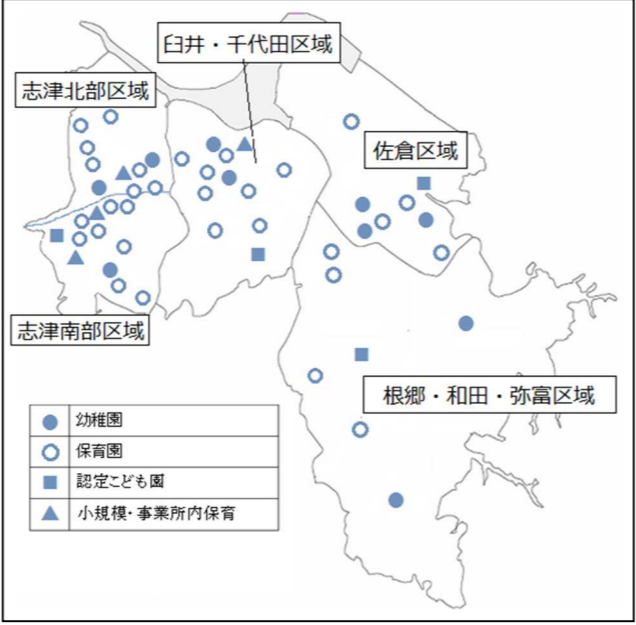
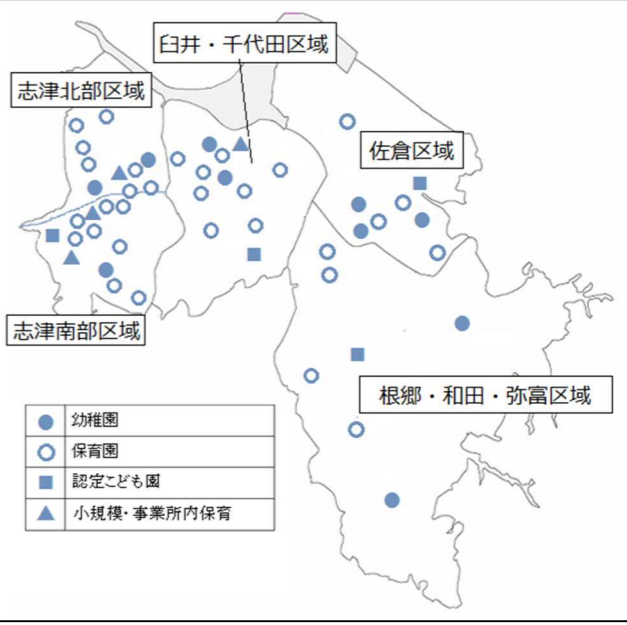
区分	新	旧
新 P35 旧 P31	<p>2 計画の基本目標</p> <p>基本理念の「手をつなぎ、みんなで育てよう! 笑がお いっぱい 佐倉っ子」を実現するために、子ども、家庭、地域の観点から、次の3つの基本目標を定め、子育て支援に関する取り組みを進めていきます。</p> <div style="border: 1px solid #ccc; background-color: #f9e7e7; padding: 10px; margin: 10px 0;"> <p>(1) 子どもが幸せなまち</p> <p>～すべての子どもが 自分を大切にし、大切にされるまちづくり～</p> <p>(2) 子育てを楽しめるまち</p> <p>～子どもを産み・育てる すべての家庭が 喜びをもって子育てできるまちづくり～</p> <p>(3) 子育てを支え、ともに成長するまち</p> <p>～地域のすべての人が 子育てに参加し、 つながり、支えあい、ともに成長するまちづくり～</p> </div>	<p>2 計画の基本目標</p> <p>基本理念の「手をつなぎ、みんなで育てよう! 笑がお いっぱい 佐倉っ子」を実現するために、子ども、家庭、地域の観点から、次の3つの基本目標を定め、子育て支援に関する取り組みを進めていきます。</p> <div style="border: 1px solid #ccc; background-color: #f9e7e7; padding: 10px; margin: 10px 0;"> <p>(1) 子どもが幸せなまち</p> <p>～すべての子どもが 自分を大切にし、大切にされるまちづくり～</p> <p>(2) 子育てを楽しめるまち</p> <p>～子どもを産み・育てる すべての家庭が 喜びをもって子育てできるまちづくり～</p> <p>(3) 子育てを支え、ともに成長するまち</p> <p>～地域のすべての人が 子育てに参加し、 つながり、支えあい、ともに成長するまちづくり～</p> </div>

区分	新	旧																																												
新 P36 旧 P32	<h3>3 計画の体系</h3> <div style="border: 1px solid black; padding: 10px; text-align: center;"> <p>基本理念</p> <p>手をつなぎ、みんなで育てよう！ 笑がお いっぱい 佐倉っ子</p> <p>基本目標</p> <div style="display: flex; justify-content: space-around;"> <div style="border: 1px solid black; padding: 5px; width: 30%;"> <p>(1) 子どもが幸せなまち</p> <p>～すべての子どもが 自分を大切にし、 大切にされるまちづくり～</p> </div> <div style="border: 1px solid black; padding: 5px; width: 30%;"> <p>(2) 子育てを楽しめるまち</p> <p>～子どもを産み・育てる すべての家庭が 喜びをもって 子育てできるまちづくり～</p> </div> <div style="border: 1px solid black; padding: 5px; width: 30%;"> <p>(3) 子育てを支え、 ともに成長するまち</p> <p>～地域のすべての人が 子育てに 参加し、つながり、支えあい、 ともに成長するまちづくり～</p> </div> </div> </div> <table border="1" style="width: 100%; border-collapse: collapse;"> <thead> <tr> <th style="width: 15%;">基本目標</th> <th style="width: 15%;">取り組み</th> <th style="width: 30%;">7つの取り組みのために実施する事業</th> <th style="width: 40%;">子どもの貧困対策</th> </tr> </thead> <tbody> <tr> <td rowspan="3">子どもが 幸せなまち</td> <td>教育・保育環境の整備</td> <td>幼稚園、保育園、認定こども園と小学校との連携を実施する事業など</td> <td rowspan="3">教育の支援</td> </tr> <tr> <td>子どもの居場所の充実</td> <td>すべての子どもが安心して過ごせる居場所を作る事業など</td> </tr> <tr> <td>子どもの生きる力と豊かな心を育む</td> <td>子どもが気軽に相談できる環境づくりを推進する事業など</td> </tr> <tr> <td rowspan="3">子育てを 楽しめるまち</td> <td>妊娠から子育てまでの切れ目のない支援</td> <td>妊娠・出産期から乳幼児期における母子保健事業を推進する事業など</td> <td rowspan="3">保護者の就労・ 経済的支援</td> </tr> <tr> <td>仕事と子育ての両立支援</td> <td>保育施設、学童保育所における待機児童を解消する事業など</td> </tr> <tr> <td>すべての家庭が安心して子育てができる環境の充実</td> <td>児童虐待の予防、発見、フォローアップの体制づくりを強化する事業など</td> </tr> <tr> <td>子育てを支え、 ともに成長 するまち</td> <td>地域が連携して子育てを行う支援の輪の拡大</td> <td>ファミリーサポートセンター事業の充実を図る事業など</td> <td rowspan="3">支援につなぐ 体制整備</td> </tr> </tbody> </table>	基本目標	取り組み	7つの取り組みのために実施する事業	子どもの貧困対策	子どもが 幸せなまち	教育・保育環境の整備	幼稚園、保育園、認定こども園と小学校との連携を実施する事業など	教育の支援	子どもの居場所の充実	すべての子どもが安心して過ごせる居場所を作る事業など	子どもの生きる力と豊かな心を育む	子どもが気軽に相談できる環境づくりを推進する事業など	子育てを 楽しめるまち	妊娠から子育てまでの切れ目のない支援	妊娠・出産期から乳幼児期における母子保健事業を推進する事業など	保護者の就労・ 経済的支援	仕事と子育ての両立支援	保育施設、学童保育所における待機児童を解消する事業など	すべての家庭が安心して子育てができる環境の充実	児童虐待の予防、発見、フォローアップの体制づくりを強化する事業など	子育てを支え、 ともに成長 するまち	地域が連携して子育てを行う支援の輪の拡大	ファミリーサポートセンター事業の充実を図る事業など	支援につなぐ 体制整備	<h3>3 計画の体系</h3> <div style="border: 1px solid black; padding: 10px; text-align: center;"> <p>基本理念</p> <p>手をつなぎ、みんなで育てよう！ 笑がお いっぱい 佐倉っ子</p> <p>基本目標</p> <div style="display: flex; justify-content: space-around;"> <div style="border: 1px solid black; padding: 5px; width: 30%;"> <p>(1) 子どもが幸せなまち</p> <p>～すべての子どもが 自分を大切にし、 大切にされるまちづくり～</p> </div> <div style="border: 1px solid black; padding: 5px; width: 30%;"> <p>(2) 子育てを楽しめるまち</p> <p>～子どもを産み・育てる すべての家庭が 喜びをもって 子育てできるまちづくり～</p> </div> <div style="border: 1px solid black; padding: 5px; width: 30%;"> <p>(3) 子育てを支え、 ともに成長するまち</p> <p>～地域のすべての人が 子育てに 参加し、つながり、支えあい、 ともに成長するまちづくり～</p> </div> </div> </div> <table border="1" style="width: 100%; border-collapse: collapse;"> <thead> <tr> <th style="width: 15%;">基本目標</th> <th style="width: 15%;">取り組み</th> <th style="width: 30%;">7つの取り組みのために実施する事業</th> </tr> </thead> <tbody> <tr> <td rowspan="3">子どもが 幸せなまち</td> <td>教育・保育環境の整備</td> <td>幼稚園、保育園、認定こども園と小学校との連携を実施する事業など</td> </tr> <tr> <td>子どもの居場所の充実</td> <td>すべての子どもが安心して過ごせる居場所を作る事業など</td> </tr> <tr> <td>子どもの生きる力と豊かな心を育む</td> <td>子どもが気軽に相談できる環境づくりを推進する事業など</td> </tr> <tr> <td rowspan="3">子育てを 楽しめるまち</td> <td>妊娠から子育てまでの切れ目のない支援</td> <td>妊娠・出産期から乳幼児期における母子保健事業を推進する事業など</td> </tr> <tr> <td>仕事と子育ての両立支援</td> <td>保育施設、学童保育所における待機児童を解消する事業など</td> </tr> <tr> <td>すべての家庭が安心して子育てができる環境の充実</td> <td>児童虐待の予防、発見、フォローアップの体制づくりを強化する事業など</td> </tr> <tr> <td>子育てを支え、 ともに成長 するまち</td> <td>地域が連携して子育てを行う支援の輪の拡大</td> <td>ファミリーサポートセンター事業の充実を図る事業など</td> </tr> </tbody> </table>	基本目標	取り組み	7つの取り組みのために実施する事業	子どもが 幸せなまち	教育・保育環境の整備	幼稚園、保育園、認定こども園と小学校との連携を実施する事業など	子どもの居場所の充実	すべての子どもが安心して過ごせる居場所を作る事業など	子どもの生きる力と豊かな心を育む	子どもが気軽に相談できる環境づくりを推進する事業など	子育てを 楽しめるまち	妊娠から子育てまでの切れ目のない支援	妊娠・出産期から乳幼児期における母子保健事業を推進する事業など	仕事と子育ての両立支援	保育施設、学童保育所における待機児童を解消する事業など	すべての家庭が安心して子育てができる環境の充実	児童虐待の予防、発見、フォローアップの体制づくりを強化する事業など	子育てを支え、 ともに成長 するまち	地域が連携して子育てを行う支援の輪の拡大	ファミリーサポートセンター事業の充実を図る事業など
基本目標	取り組み	7つの取り組みのために実施する事業	子どもの貧困対策																																											
子どもが 幸せなまち	教育・保育環境の整備	幼稚園、保育園、認定こども園と小学校との連携を実施する事業など	教育の支援																																											
	子どもの居場所の充実	すべての子どもが安心して過ごせる居場所を作る事業など																																												
	子どもの生きる力と豊かな心を育む	子どもが気軽に相談できる環境づくりを推進する事業など																																												
子育てを 楽しめるまち	妊娠から子育てまでの切れ目のない支援	妊娠・出産期から乳幼児期における母子保健事業を推進する事業など	保護者の就労・ 経済的支援																																											
	仕事と子育ての両立支援	保育施設、学童保育所における待機児童を解消する事業など																																												
	すべての家庭が安心して子育てができる環境の充実	児童虐待の予防、発見、フォローアップの体制づくりを強化する事業など																																												
子育てを支え、 ともに成長 するまち	地域が連携して子育てを行う支援の輪の拡大	ファミリーサポートセンター事業の充実を図る事業など	支援につなぐ 体制整備																																											
基本目標	取り組み	7つの取り組みのために実施する事業																																												
子どもが 幸せなまち	教育・保育環境の整備	幼稚園、保育園、認定こども園と小学校との連携を実施する事業など																																												
	子どもの居場所の充実	すべての子どもが安心して過ごせる居場所を作る事業など																																												
	子どもの生きる力と豊かな心を育む	子どもが気軽に相談できる環境づくりを推進する事業など																																												
子育てを 楽しめるまち	妊娠から子育てまでの切れ目のない支援	妊娠・出産期から乳幼児期における母子保健事業を推進する事業など																																												
	仕事と子育ての両立支援	保育施設、学童保育所における待機児童を解消する事業など																																												
	すべての家庭が安心して子育てができる環境の充実	児童虐待の予防、発見、フォローアップの体制づくりを強化する事業など																																												
子育てを支え、 ともに成長 するまち	地域が連携して子育てを行う支援の輪の拡大	ファミリーサポートセンター事業の充実を図る事業など																																												

区分	新	旧
新 P37 旧 P33	 <p data-bbox="736 680 1516 890">第4章 子ども・子育て支援施策</p>	 <p data-bbox="1923 680 2694 890">第4章 子ども・子育て支援施策</p>

区分	新	旧																																																				
新 P38 旧 P34	<div data-bbox="329 212 1169 317">  <h2>第4章 子ども・子育て支援施策</h2> </div> <div data-bbox="329 338 958 380"> <h3>1 子ども・子育て支援制度の事業体系</h3> </div> <p data-bbox="329 422 1552 506">平成 27 年4月に施行した子ども・子育て支援法により、幼児期の教育・保育の提供、地域における子育て支援の施策が位置づけられています。</p> <div data-bbox="329 527 839 569"> <h4>(1) 子どものための教育・保育給付</h4> </div> <p data-bbox="329 600 1552 726">幼稚園、保育園、認定こども園、小規模保育事業等を利用する子どもについては、以下の3つの認定区分が設けられています。また、利用者への給付は、施設が代理受領し、施設の利用に充てられる仕組みとなっています。</p> <table border="1" data-bbox="359 732 1486 978"> <thead> <tr> <th>認定区分</th> <th>対象者</th> <th>対象施設</th> </tr> </thead> <tbody> <tr> <td>1号認定</td> <td>満3歳以上の教育のみの就学前の子ども 〔保育の必要性なし〕</td> <td>幼稚園 認定こども園(幼稚園部分)</td> </tr> <tr> <td>2号認定</td> <td>満3歳以上の保育の必要性の認定を受けた就学前の子ども〔保育の必要性あり〕</td> <td>保育園 認定こども園(保育園部分)</td> </tr> <tr> <td>3号認定</td> <td>満3歳未満の保育の必要性の認定を受けた就学前の子ども〔保育の必要性あり〕</td> <td>保育園 認定こども園(保育園部分) 地域型保育事業</td> </tr> </tbody> </table> <div data-bbox="329 999 839 1041"> <h4>(2) 子育てのための施設等利用給付</h4> </div> <p data-bbox="329 1073 1552 1157">令和元年 10 月に幼児教育・保育の無償化が施行され、保育園、認定こども園の3歳児クラス以上の保育料が無償化されました。</p> <p data-bbox="329 1167 1397 1209">また、次の事業の利用料についても無償化の対象として施設等利用費が支払われています。</p> <ul data-bbox="329 1220 1190 1356" style="list-style-type: none"> ・子ども・子育て支援法の適用を受けない幼稚園の保育料と預かり保育 ・特別支援学校 ・認可外保育施設、一時預かり、病児保育、ファミリーサポートセンター <div data-bbox="329 1377 810 1419"> <h4>(3) 地域子ども・子育て支援事業</h4> </div> <p data-bbox="329 1451 1552 1535">地域子ども・子育て支援事業は、市が地域の子育て家庭の実情に応じて実施する事業です。子ども・子育て支援法で 13 の事業が定められています。</p> <table border="0" data-bbox="329 1545 1279 1881"> <tr> <td>・利用者支援事業</td> <td>・地域子育て支援拠点事業</td> </tr> <tr> <td>・妊婦健康診査</td> <td>・乳児家庭全戸訪問事業</td> </tr> <tr> <td>・養育支援訪問事業</td> <td>・子育て短期支援事業</td> </tr> <tr> <td>・一時預かり事業</td> <td>・ファミリーサポートセンター事業</td> </tr> <tr> <td>・延長保育事業</td> <td>・病児保育事業</td> </tr> <tr> <td>・放課後児童健全育成事業</td> <td>・実費徴収に係る補足給付を行う事業</td> </tr> <tr> <td>・多様な事業者の参入促進・能力活用事業</td> <td></td> </tr> </table>	認定区分	対象者	対象施設	1号認定	満3歳以上の教育のみの就学前の子ども 〔保育の必要性なし〕	幼稚園 認定こども園(幼稚園部分)	2号認定	満3歳以上の保育の必要性の認定を受けた就学前の子ども〔保育の必要性あり〕	保育園 認定こども園(保育園部分)	3号認定	満3歳未満の保育の必要性の認定を受けた就学前の子ども〔保育の必要性あり〕	保育園 認定こども園(保育園部分) 地域型保育事業	・利用者支援事業	・地域子育て支援拠点事業	・妊婦健康診査	・乳児家庭全戸訪問事業	・養育支援訪問事業	・子育て短期支援事業	・一時預かり事業	・ファミリーサポートセンター事業	・延長保育事業	・病児保育事業	・放課後児童健全育成事業	・実費徴収に係る補足給付を行う事業	・多様な事業者の参入促進・能力活用事業		<div data-bbox="1590 212 2430 317">  <h2>第4章 子ども・子育て支援施策</h2> </div> <div data-bbox="1590 338 2220 380"> <h3>1 子ども・子育て支援制度の事業体系</h3> </div> <p data-bbox="1590 422 2739 506">平成 27 年4月に施行した子ども・子育て支援法により、幼児期の教育・保育の提供、地域における子育て支援の施策が位置づけられています。</p> <div data-bbox="1590 527 2101 569"> <h4>(1) 子どものための教育・保育給付</h4> </div> <p data-bbox="1590 600 2739 726">幼稚園、保育園、認定こども園、小規模保育事業等を利用する子どもについては、以下の3つの認定区分が設けられています。また、利用者への給付は、施設が代理受領し、施設の利用に充てられる仕組みとなっています。</p> <table border="1" data-bbox="1620 732 2748 978"> <thead> <tr> <th>認定区分</th> <th>対象者</th> <th>対象施設</th> </tr> </thead> <tbody> <tr> <td>1号認定</td> <td>満3歳以上の教育のみの就学前の子ども 〔保育の必要性なし〕</td> <td>幼稚園 認定こども園(幼稚園部分)</td> </tr> <tr> <td>2号認定</td> <td>満3歳以上の保育の必要性の認定を受けた就学前の子ども〔保育の必要性あり〕</td> <td>保育園 認定こども園(保育園部分)</td> </tr> <tr> <td>3号認定</td> <td>満3歳未満の保育の必要性の認定を受けた就学前の子ども〔保育の必要性あり〕</td> <td>保育園 認定こども園(保育園部分) 地域型保育事業</td> </tr> </tbody> </table> <div data-bbox="1590 999 2101 1041"> <h4>(2) 子育てのための施設等利用給付</h4> </div> <p data-bbox="1590 1073 2739 1157">令和元年 10 月に幼児教育・保育の無償化が施行され、保育園、認定こども園の3歳児クラス以上の保育料が無償化されました。</p> <p data-bbox="1590 1167 2659 1209">また、次の事業の利用料についても無償化の対象として施設等利用費が支払われています。</p> <ul data-bbox="1590 1220 2451 1356" style="list-style-type: none"> ・子ども・子育て支援法の適用を受けない幼稚園の保育料と預かり保育 ・特別支援学校 ・認可外保育施設、一時預かり、病児保育、ファミリーサポートセンター <div data-bbox="1590 1377 2071 1419"> <h4>(3) 地域子ども・子育て支援事業</h4> </div> <p data-bbox="1590 1451 2739 1535">地域子ども・子育て支援事業は、市が地域の子育て家庭の実情に応じて実施する事業です。子ども・子育て支援法で 13 の事業が定められています。</p> <table border="0" data-bbox="1590 1545 2540 1881"> <tr> <td>・利用者支援事業</td> <td>・地域子育て支援拠点事業</td> </tr> <tr> <td>・妊婦健康診査</td> <td>・乳児家庭全戸訪問事業</td> </tr> <tr> <td>・養育支援訪問事業</td> <td>・子育て短期支援事業</td> </tr> <tr> <td>・一時預かり事業</td> <td>・ファミリーサポートセンター事業</td> </tr> <tr> <td>・延長保育事業</td> <td>・病児保育事業</td> </tr> <tr> <td>・放課後児童健全育成事業</td> <td>・実費徴収に係る補足給付を行う事業</td> </tr> <tr> <td>・多様な事業者の参入促進・能力活用事業</td> <td></td> </tr> </table>	認定区分	対象者	対象施設	1号認定	満3歳以上の教育のみの就学前の子ども 〔保育の必要性なし〕	幼稚園 認定こども園(幼稚園部分)	2号認定	満3歳以上の保育の必要性の認定を受けた就学前の子ども〔保育の必要性あり〕	保育園 認定こども園(保育園部分)	3号認定	満3歳未満の保育の必要性の認定を受けた就学前の子ども〔保育の必要性あり〕	保育園 認定こども園(保育園部分) 地域型保育事業	・利用者支援事業	・地域子育て支援拠点事業	・妊婦健康診査	・乳児家庭全戸訪問事業	・養育支援訪問事業	・子育て短期支援事業	・一時預かり事業	・ファミリーサポートセンター事業	・延長保育事業	・病児保育事業	・放課後児童健全育成事業	・実費徴収に係る補足給付を行う事業	・多様な事業者の参入促進・能力活用事業	
認定区分	対象者	対象施設																																																				
1号認定	満3歳以上の教育のみの就学前の子ども 〔保育の必要性なし〕	幼稚園 認定こども園(幼稚園部分)																																																				
2号認定	満3歳以上の保育の必要性の認定を受けた就学前の子ども〔保育の必要性あり〕	保育園 認定こども園(保育園部分)																																																				
3号認定	満3歳未満の保育の必要性の認定を受けた就学前の子ども〔保育の必要性あり〕	保育園 認定こども園(保育園部分) 地域型保育事業																																																				
・利用者支援事業	・地域子育て支援拠点事業																																																					
・妊婦健康診査	・乳児家庭全戸訪問事業																																																					
・養育支援訪問事業	・子育て短期支援事業																																																					
・一時預かり事業	・ファミリーサポートセンター事業																																																					
・延長保育事業	・病児保育事業																																																					
・放課後児童健全育成事業	・実費徴収に係る補足給付を行う事業																																																					
・多様な事業者の参入促進・能力活用事業																																																						
認定区分	対象者	対象施設																																																				
1号認定	満3歳以上の教育のみの就学前の子ども 〔保育の必要性なし〕	幼稚園 認定こども園(幼稚園部分)																																																				
2号認定	満3歳以上の保育の必要性の認定を受けた就学前の子ども〔保育の必要性あり〕	保育園 認定こども園(保育園部分)																																																				
3号認定	満3歳未満の保育の必要性の認定を受けた就学前の子ども〔保育の必要性あり〕	保育園 認定こども園(保育園部分) 地域型保育事業																																																				
・利用者支援事業	・地域子育て支援拠点事業																																																					
・妊婦健康診査	・乳児家庭全戸訪問事業																																																					
・養育支援訪問事業	・子育て短期支援事業																																																					
・一時預かり事業	・ファミリーサポートセンター事業																																																					
・延長保育事業	・病児保育事業																																																					
・放課後児童健全育成事業	・実費徴収に係る補足給付を行う事業																																																					
・多様な事業者の参入促進・能力活用事業																																																						

区分	新	旧
新 P39 旧 P35	<p>(4) 仕事・子育て両立支援事業 仕事と子育ての両立を支援するため、従業員のための保育園を作る企業に対して、設置や運営に要する費用を国が補助する事業です。(企業主導型保育事業)</p> <p>2 教育・保育、地域子ども・子育て支援事業の量の見込み 教育・保育、地域子ども・子育て支援事業の量の見込み(ニーズ量)は、子ども・子育て支援に係るニーズ調査の結果を参考に、地域の特徴や利用実績等を検証しながら、補正を加え推計値としました。</p> <p>3 教育・保育、地域子ども・子育て支援事業の提供区域 区域設定については、現在の教育・保育の利用状況、施設整備状況、その他の条件を総合的に勘案し、対象事業ごとに市内全域を区域とする1区域、身近な地域で保育サービスを受受できる範囲を考慮した5区域、小学校区を区域とする23区域の3種類の区域を設定しています。</p> <p><1区域(市内全域)の対象事業> 子育て短期支援事業、地域子育て支援拠点事業、病児保育事業、ファミリーサポートセンター事業、利用者支援事業、乳児家庭全戸訪問事業、妊婦健康診査事業、養育支援訪問事業、実費徴収に係る補足給付を行う事業、多様な事業者の参入促進・能力活用事業</p> <p><1区域(市内全域)の主な特徴> 市内全域で見ると、西側の志津北部区域、志津南部区域に人口が多く、住宅地、マンション、商業施設が集中しており、このため教育・保育施設も多く設置されています。 一方、東側は佐倉区域、根郷・和田・弥富区域のうち和田・弥富では人口減少が進んでいますが、根郷は、区画整理事業により住宅地や商業施設の設置が進み、人口が増加傾向にあります。 このため根郷地区に待機児童が発生しており、施設整備の検討が必要な状況となっています。</p>	<p>(4) 仕事・子育て両立支援事業 仕事と子育ての両立を支援するため、従業員のための保育園を作る企業に対して、設置や運営に要する費用を国が補助する事業です。(企業主導型保育事業)</p> <p>2 教育・保育、地域子ども・子育て支援事業の量の見込み 教育・保育、地域子ども・子育て支援事業の量の見込み(ニーズ量)は、子ども・子育て支援に係るニーズ調査の結果を参考に、地域の特徴や利用実績等を検証しながら、補正を加え推計値としました。</p> <p>3 教育・保育、地域子ども・子育て支援事業の提供区域 区域設定については、現在の教育・保育の利用状況、施設整備状況、その他の条件を総合的に勘案し、対象事業ごとに市内全域を区域とする1区域、身近な地域で保育サービスを受受できる範囲を考慮した5区域、小学校区を区域とする23区域の3種類の区域を設定しています。</p> <p><1区域(市内全域)の対象事業> 子育て短期支援事業、地域子育て支援拠点事業、病児保育事業、ファミリーサポートセンター事業、利用者支援事業、乳児家庭全戸訪問事業、妊婦健康診査事業、養育支援訪問事業、実費徴収に係る補足給付を行う事業、多様な事業者の参入促進・能力活用事業</p> <p><1区域(市内全域)の主な特徴> 市内全域で見ると、西側の志津北部区域、志津南部区域に人口が多く、住宅地、マンション、商業施設が集中しており、このため教育・保育施設も多く設置されています。 一方、東側は佐倉区域、根郷・和田・弥富区域のうち和田・弥富では人口減少が進んでいますが、根郷は、区画整理事業により住宅地や商業施設の設置が進み、人口が増加傾向にあります。 このため根郷地区に待機児童が発生しており、施設整備の検討が必要な状況となっています。</p> 

区分	新	旧
新 P40 旧 P36	<p><5区域の対象事業> 教育・保育の提供、延長保育事業、一時預かり事業 ＊5区域(佐倉区域、根郷・和田・弥富区域、白井・千代田区域、志津北部区域、志津南部区域)</p> <p><5区域の主な特徴></p> <ul style="list-style-type: none"> ◆ 佐倉区域 市の北東に位置する佐倉区域は、佐倉城跡を中心とする旧城下町の雰囲気を残しており、市役所、国立歴史民俗博物館が設置されています。中心部には京成佐倉駅があり、駅南側にかけて人口が多いことから、教育・保育施設も多く整備されています。 ◆ 根郷・和田・弥富区域 市の南東に位置する根郷・和田・弥富区域は、区域北部にJR佐倉駅があり、近年、駅北側の寺崎地区において大規模な区画整理事業が進められました。これに伴い行われた宅地開発により、地区内の一部で人口の増加があることから、高まる保育需要に対し、教育・保育施設の更なる整備を行う必要があります。 ◆ 白井・千代田区域 市の中西部に位置する白井・千代田区域は、区域北部に京成白井(うすい)駅があり、駅を中心とする住宅街、商業施設が多い地区と、印旛沼に代表される、自然環境が豊かな地区が混在しています。区域全体に住宅街が点在していることから、教育・保育施設も区域全体にバランスよく整備されていますが、今後、宅地開発が見込まれており、保育の需要の増加に対応した施設整備を行う必要があります。 ◆ 志津北部区域 市の北西部に位置する志津北部区域は、区域南部にユーカリが丘駅があり、ユーカリが丘駅を基点とする山万ユーカリが丘線が駅北側にラケット状に展開しています。 沿線には大規模マンション、住宅街が点在し、これまでも人口が多い区域でしたが、駅西側に大規模な区画整理事業が進められ、大型ショッピングモールが開業する等今後も人口増加が見込まれており、教育・保育施設の整備が必要となる区域です。 ◆ 志津南部区域 市の南西部に位置する志津南部区域は、区域北部に志津駅があり、駅を中心とする広大な住宅街が広がっており、教育・保育施設も人口が多い地区を中心に適切に整備されています。 	<p><5区域の対象事業> 教育・保育の提供、延長保育事業、一時預かり事業 ＊5区域(佐倉区域、根郷・和田・弥富区域、白井・千代田区域、志津北部区域、志津南部区域)</p> <p><5区域の主な特徴></p> <ul style="list-style-type: none"> ◆ 佐倉区域 市の北東に位置する佐倉区域は、佐倉城跡を中心とする旧城下町の雰囲気を残しており、市役所、国立歴史民俗博物館が設置されています。中心部には京成佐倉駅があり、駅南側にかけて人口が多いことから、教育・保育施設も多く整備されています。 ◆ 根郷・和田・弥富区域 市の南東に位置する根郷・和田・弥富区域は、区域北部にJR佐倉駅があり、近年、駅北側の寺崎地区において大規模な区画整理事業が進められました。これに伴い行われた宅地開発により、地区内の一部で人口の増加があることから、高まる保育需要に対し、教育・保育施設の更なる整備を行う必要があります。 ◆ 白井・千代田区域 市の中西部に位置する白井・千代田区域は、区域北部に京成白井(うすい)駅があり、駅を中心とする住宅街、商業施設が多い地区と、印旛沼に代表される、自然環境が豊かな地区が混在しています。区域全体に住宅街が点在していることから、教育・保育施設も区域全体にバランスよく整備されていますが、今後、宅地開発が見込まれており、保育の需要の増加に対応した施設整備を行う必要があります。 ◆ 志津北部区域 市の北西部に位置する志津北部区域は、区域南部にユーカリが丘駅があり、ユーカリが丘駅を基点とする山万ユーカリが丘線が駅北側にラケット状に展開しています。 沿線には大規模マンション、住宅街が点在し、これまでも人口が多い区域でしたが、駅西側に大規模な区画整理事業が進められ、大型ショッピングモールが開業する等今後も人口増加が見込まれており、教育・保育施設の整備が必要となる区域です。 ◆ 志津南部区域 市の南西部に位置する志津南部区域は、区域北部に志津駅があり、駅を中心とする広大な住宅街が広がっており、教育・保育施設も人口が多い地区を中心に適切に整備されています。 

区分	新	旧																																																																		
新 P41 旧 P37	<p><23 区域(小学校区域)の対象事業> 放課後児童健全育成事業</p> <p><23 区域(小学校区域)の主な特徴> 学童保育所は、放課後、児童が一人で移動することが必要であることから、小学校区を区域としました。</p> 	<p><23 区域(小学校区域)の対象事業> 放課後児童健全育成事業</p> <p><23 区域(小学校区域)の主な特徴> 学童保育所は、放課後、児童が一人で移動することが必要であることから、小学校区を区域としました。</p> 																																																																		
	本市における量の見込みの区域設定	本市における量の見込みの区域設定																																																																		
	<table border="1"> <thead> <tr> <th>区分</th> <th>区域</th> <th>区域設定の理由</th> </tr> </thead> <tbody> <tr> <td>教育・保育の提供</td> <td>5 区域</td> <td>身近な地域で保育サービスを受受できる範囲を考慮し、佐倉市高齢者福祉・介護計画で用いられている日常生活圏域と同様の 5 区域としました。※1</td> </tr> <tr> <td rowspan="13">地域子ども・子育て支援事業</td> <td>①延長保育事業</td> <td>5 区域 ※1と同じ。</td> </tr> <tr> <td>②放課後児童健全育成事業</td> <td>23 区域 放課後、児童が一人で移動することが必要であることから、小学校区域としました。</td> </tr> <tr> <td>③子育て短期支援事業</td> <td>1 区域 市内全域の子どもを対象として事業を実施するため 1 区域としました。</td> </tr> <tr> <td>④地域子育て支援拠点事業</td> <td>1 区域 市内全域の子どもを対象として事業を実施するするため 1 区域としました。</td> </tr> <tr> <td>⑤一時預かり事業</td> <td>5 区域 ※1と同じ。</td> </tr> <tr> <td>⑥病児保育事業</td> <td>1 区域 市内全域の子どもを対象として事業を実施するため 1 区域としました。</td> </tr> <tr> <td>⑦ファミリーサポートセンター事業</td> <td>1 区域 市内全域の子どもを対象として事業を実施するため 1 区域としました。</td> </tr> <tr> <td>⑧利用者支援事業</td> <td>1 区域 市内全域の子どもを対象として事業を実施するため 1 区域としました。</td> </tr> <tr> <td>⑨乳児家庭全戸訪問事業</td> <td>1 区域 訪問事業であるため 1 区域としました。</td> </tr> <tr> <td>⑩妊婦健康診査</td> <td>1 区域 県内外の医療機関等を利用することを妊婦自身が選択できる事業であるため 1 区域としました。</td> </tr> <tr> <td>⑪養育支援訪問事業</td> <td>1 区域 訪問事業であるため 1 区域としました。</td> </tr> <tr> <td>⑫実費徴収に係る補足給付を行う事業</td> <td>1 区域 対象世帯への給付事業であり、地域性は無いことから 1 区域としました。</td> </tr> <tr> <td>⑬多様な事業者の参入促進・能力活用事業</td> <td>1 区域 おもに対象世帯への給付事業であり、地域性は無いことから 1 区域としました。</td> </tr> </tbody> </table>	区分	区域	区域設定の理由	教育・保育の提供	5 区域	身近な地域で保育サービスを受受できる範囲を考慮し、佐倉市高齢者福祉・介護計画で用いられている日常生活圏域と同様の 5 区域としました。※1	地域子ども・子育て支援事業	①延長保育事業	5 区域 ※1と同じ。	②放課後児童健全育成事業	23 区域 放課後、児童が一人で移動することが必要であることから、小学校区域としました。	③子育て短期支援事業	1 区域 市内全域の子どもを対象として事業を実施するため 1 区域としました。	④地域子育て支援拠点事業	1 区域 市内全域の子どもを対象として事業を実施するするため 1 区域としました。	⑤一時預かり事業	5 区域 ※1と同じ。	⑥病児保育事業	1 区域 市内全域の子どもを対象として事業を実施するため 1 区域としました。	⑦ファミリーサポートセンター事業	1 区域 市内全域の子どもを対象として事業を実施するため 1 区域としました。	⑧利用者支援事業	1 区域 市内全域の子どもを対象として事業を実施するため 1 区域としました。	⑨乳児家庭全戸訪問事業	1 区域 訪問事業であるため 1 区域としました。	⑩妊婦健康診査	1 区域 県内外の医療機関等を利用することを妊婦自身が選択できる事業であるため 1 区域としました。	⑪養育支援訪問事業	1 区域 訪問事業であるため 1 区域としました。	⑫実費徴収に係る補足給付を行う事業	1 区域 対象世帯への給付事業であり、地域性は無いことから 1 区域としました。	⑬多様な事業者の参入促進・能力活用事業	1 区域 おもに対象世帯への給付事業であり、地域性は無いことから 1 区域としました。	<table border="1"> <thead> <tr> <th>区分</th> <th>区域</th> <th>区域設定の理由</th> </tr> </thead> <tbody> <tr> <td>教育・保育の提供</td> <td>5 区域</td> <td>身近な地域で保育サービスを受受できる範囲を考慮し、佐倉市高齢者福祉・介護計画で用いられている日常生活圏域と同様の 5 区域としました。※1</td> </tr> <tr> <td rowspan="13">地域子ども・子育て支援事業</td> <td>①延長保育事業</td> <td>5 区域 ※1と同じ。</td> </tr> <tr> <td>②放課後児童健全育成事業</td> <td>23 区域 放課後、児童が一人で移動することが必要であることから、小学校区域としました。</td> </tr> <tr> <td>③子育て短期支援事業</td> <td>1 区域 市内全域の子どもを対象として事業を実施するため 1 区域としました。</td> </tr> <tr> <td>④地域子育て支援拠点事業</td> <td>1 区域 市内全域の子どもを対象として事業を実施するするため 1 区域としました。</td> </tr> <tr> <td>⑤一時預かり事業</td> <td>5 区域 ※1と同じ。</td> </tr> <tr> <td>⑥病児保育事業</td> <td>1 区域 市内全域の子どもを対象として事業を実施するため 1 区域としました。</td> </tr> <tr> <td>⑦ファミリーサポートセンター事業</td> <td>1 区域 市内全域の子どもを対象として事業を実施するため 1 区域としました。</td> </tr> <tr> <td>⑧利用者支援事業</td> <td>1 区域 市内全域の子どもを対象として事業を実施するため 1 区域としました。</td> </tr> <tr> <td>⑨乳児家庭全戸訪問事業</td> <td>1 区域 訪問事業であるため 1 区域としました。</td> </tr> <tr> <td>⑩妊婦健康診査</td> <td>1 区域 県内外の医療機関等を利用することを妊婦自身が選択できる事業であるため 1 区域としました。</td> </tr> <tr> <td>⑪養育支援訪問事業</td> <td>1 区域 訪問事業であるため 1 区域としました。</td> </tr> <tr> <td>⑫実費徴収に係る補足給付を行う事業</td> <td>1 区域 対象世帯への給付事業であり、地域性は無いことから 1 区域としました。</td> </tr> <tr> <td>⑬多様な事業者の参入促進・能力活用事業</td> <td>1 区域 おもに対象世帯への給付事業であり、地域性は無いことから 1 区域としました。</td> </tr> </tbody> </table>	区分	区域	区域設定の理由	教育・保育の提供	5 区域	身近な地域で保育サービスを受受できる範囲を考慮し、佐倉市高齢者福祉・介護計画で用いられている日常生活圏域と同様の 5 区域としました。※1	地域子ども・子育て支援事業	①延長保育事業	5 区域 ※1と同じ。	②放課後児童健全育成事業	23 区域 放課後、児童が一人で移動することが必要であることから、小学校区域としました。	③子育て短期支援事業	1 区域 市内全域の子どもを対象として事業を実施するため 1 区域としました。	④地域子育て支援拠点事業	1 区域 市内全域の子どもを対象として事業を実施するするため 1 区域としました。	⑤一時預かり事業	5 区域 ※1と同じ。	⑥病児保育事業	1 区域 市内全域の子どもを対象として事業を実施するため 1 区域としました。	⑦ファミリーサポートセンター事業	1 区域 市内全域の子どもを対象として事業を実施するため 1 区域としました。	⑧利用者支援事業	1 区域 市内全域の子どもを対象として事業を実施するため 1 区域としました。	⑨乳児家庭全戸訪問事業	1 区域 訪問事業であるため 1 区域としました。	⑩妊婦健康診査	1 区域 県内外の医療機関等を利用することを妊婦自身が選択できる事業であるため 1 区域としました。	⑪養育支援訪問事業	1 区域 訪問事業であるため 1 区域としました。	⑫実費徴収に係る補足給付を行う事業	1 区域 対象世帯への給付事業であり、地域性は無いことから 1 区域としました。	⑬多様な事業者の参入促進・能力活用事業	1 区域 おもに対象世帯への給付事業であり、地域性は無いことから 1 区域としました。
区分	区域	区域設定の理由																																																																		
教育・保育の提供	5 区域	身近な地域で保育サービスを受受できる範囲を考慮し、佐倉市高齢者福祉・介護計画で用いられている日常生活圏域と同様の 5 区域としました。※1																																																																		
地域子ども・子育て支援事業	①延長保育事業	5 区域 ※1と同じ。																																																																		
	②放課後児童健全育成事業	23 区域 放課後、児童が一人で移動することが必要であることから、小学校区域としました。																																																																		
	③子育て短期支援事業	1 区域 市内全域の子どもを対象として事業を実施するため 1 区域としました。																																																																		
	④地域子育て支援拠点事業	1 区域 市内全域の子どもを対象として事業を実施するするため 1 区域としました。																																																																		
	⑤一時預かり事業	5 区域 ※1と同じ。																																																																		
	⑥病児保育事業	1 区域 市内全域の子どもを対象として事業を実施するため 1 区域としました。																																																																		
	⑦ファミリーサポートセンター事業	1 区域 市内全域の子どもを対象として事業を実施するため 1 区域としました。																																																																		
	⑧利用者支援事業	1 区域 市内全域の子どもを対象として事業を実施するため 1 区域としました。																																																																		
	⑨乳児家庭全戸訪問事業	1 区域 訪問事業であるため 1 区域としました。																																																																		
	⑩妊婦健康診査	1 区域 県内外の医療機関等を利用することを妊婦自身が選択できる事業であるため 1 区域としました。																																																																		
	⑪養育支援訪問事業	1 区域 訪問事業であるため 1 区域としました。																																																																		
	⑫実費徴収に係る補足給付を行う事業	1 区域 対象世帯への給付事業であり、地域性は無いことから 1 区域としました。																																																																		
	⑬多様な事業者の参入促進・能力活用事業	1 区域 おもに対象世帯への給付事業であり、地域性は無いことから 1 区域としました。																																																																		
区分	区域	区域設定の理由																																																																		
教育・保育の提供	5 区域	身近な地域で保育サービスを受受できる範囲を考慮し、佐倉市高齢者福祉・介護計画で用いられている日常生活圏域と同様の 5 区域としました。※1																																																																		
地域子ども・子育て支援事業	①延長保育事業	5 区域 ※1と同じ。																																																																		
	②放課後児童健全育成事業	23 区域 放課後、児童が一人で移動することが必要であることから、小学校区域としました。																																																																		
	③子育て短期支援事業	1 区域 市内全域の子どもを対象として事業を実施するため 1 区域としました。																																																																		
	④地域子育て支援拠点事業	1 区域 市内全域の子どもを対象として事業を実施するするため 1 区域としました。																																																																		
	⑤一時預かり事業	5 区域 ※1と同じ。																																																																		
	⑥病児保育事業	1 区域 市内全域の子どもを対象として事業を実施するため 1 区域としました。																																																																		
	⑦ファミリーサポートセンター事業	1 区域 市内全域の子どもを対象として事業を実施するため 1 区域としました。																																																																		
	⑧利用者支援事業	1 区域 市内全域の子どもを対象として事業を実施するため 1 区域としました。																																																																		
	⑨乳児家庭全戸訪問事業	1 区域 訪問事業であるため 1 区域としました。																																																																		
	⑩妊婦健康診査	1 区域 県内外の医療機関等を利用することを妊婦自身が選択できる事業であるため 1 区域としました。																																																																		
	⑪養育支援訪問事業	1 区域 訪問事業であるため 1 区域としました。																																																																		
	⑫実費徴収に係る補足給付を行う事業	1 区域 対象世帯への給付事業であり、地域性は無いことから 1 区域としました。																																																																		
	⑬多様な事業者の参入促進・能力活用事業	1 区域 おもに対象世帯への給付事業であり、地域性は無いことから 1 区域としました。																																																																		

区分	新							旧																																																																																																																																																																																																																																																																																																																																											
新 P42 旧 P38	<h3 style="text-align: center;">4 教育・保育の提供</h3> <p style="text-align: center; color: red;">※令和4年度までは4月1日実績値。</p> <p>(1) 区域別量の見込みと確保量 <市全体></p> <p>■1号(教育標準時間認定子ども) (単位:人)</p> <table border="1" style="width: 100%; border-collapse: collapse;"> <thead> <tr> <th colspan="2"></th> <th>元年度</th> <th>2年度</th> <th>3年度</th> <th>4年度</th> <th>5年度</th> <th>6年度</th> </tr> </thead> <tbody> <tr> <td rowspan="3" style="text-align: center;">量の見込み</td> <td>1号認定子ども</td> <td style="color: red;">1,755</td> <td style="color: red;">1,742</td> <td style="color: red;">1,589</td> <td style="color: red;">1,589</td> <td style="color: red;">1,394</td> <td style="color: red;">1,394</td> </tr> <tr> <td>教育利用希望の強い2号</td> <td style="color: red;">613</td> <td style="color: red;">570</td> <td style="color: red;">552</td> <td style="color: red;">523</td> <td style="color: red;">523</td> <td style="color: red;">523</td> </tr> <tr> <td>合計(A)</td> <td style="color: red;">2,368</td> <td style="color: red;">2,312</td> <td style="color: red;">2,141</td> <td style="color: red;">2,112</td> <td style="color: red;">1,917</td> <td style="color: red;">1,917</td> </tr> <tr> <td rowspan="3" style="text-align: center;">確保方策</td> <td>特定教育・保育施設(認定こども園)</td> <td style="color: red;">374</td> <td style="color: red;">689</td> <td style="color: red;">689</td> <td style="color: red;">689</td> <td style="color: red;">993</td> <td style="color: red;">993</td> </tr> <tr> <td>幼稚園及び預かり保育(長時間・通年)</td> <td style="color: red;">2,630</td> <td style="color: red;">2,070</td> <td style="color: red;">2,070</td> <td style="color: red;">2,070</td> <td style="color: red;">1,670</td> <td style="color: red;">1,670</td> </tr> <tr> <td>合計(B)</td> <td style="color: red;">3,004</td> <td style="color: red;">2,759</td> <td style="color: red;">2,759</td> <td style="color: red;">2,759</td> <td style="color: red;">2,663</td> <td style="color: red;">2,663</td> </tr> <tr> <td colspan="2">需給バランス 確保(供給)B-見込み(需要)A</td> <td style="color: red;">636</td> <td style="color: red;">447</td> <td style="color: red;">618</td> <td style="color: red;">647</td> <td style="color: red;">746</td> <td style="color: red;">746</td> </tr> </tbody> </table> <p>■2号(3~5歳・保育認定子ども) (単位:人)</p> <table border="1" style="width: 100%; border-collapse: collapse;"> <thead> <tr> <th colspan="2"></th> <th>元年度</th> <th>2年度</th> <th>3年度</th> <th>4年度</th> <th>5年度</th> <th>6年度</th> </tr> </thead> <tbody> <tr> <td style="text-align: center;">量の見込み</td> <td>2号認定子ども(A)</td> <td style="color: red;">1,456</td> <td style="color: red;">1,528</td> <td style="color: red;">1,547</td> <td style="color: red;">1,553</td> <td style="color: red;">1,645</td> <td style="color: red;">1,690</td> </tr> <tr> <td rowspan="3" style="text-align: center;">確保方策</td> <td rowspan="2" style="text-align: center;">特定教育・保育施設</td> <td style="text-align: center;">保育園</td> <td style="color: red;">1,415</td> <td style="color: red;">1,362</td> <td style="color: red;">1,395</td> <td style="color: red;">1,390</td> <td style="color: red;">1,422</td> </tr> <tr> <td style="text-align: center;">認定こども園</td> <td style="color: red;">115</td> <td style="color: red;">256</td> <td style="color: red;">256</td> <td style="color: red;">256</td> <td style="color: red;">316</td> </tr> <tr> <td>合計(B)</td> <td style="color: red;">1,530</td> <td style="color: red;">1,618</td> <td style="color: red;">1,651</td> <td style="color: red;">1,646</td> <td style="color: red;">1,738</td> <td style="color: red;">1,719</td> </tr> <tr> <td colspan="2">需給バランス 確保(供給)B-見込み(需要)A</td> <td style="color: red;">74</td> <td style="color: red;">90</td> <td style="color: red;">104</td> <td style="color: red;">93</td> <td style="color: red;">93</td> <td style="color: red;">29</td> </tr> </tbody> </table> <p>■3号(1~2歳・保育認定子ども) (単位:人)</p> <table border="1" style="width: 100%; border-collapse: collapse;"> <thead> <tr> <th colspan="2"></th> <th>元年度</th> <th>2年度</th> <th>3年度</th> <th>4年度</th> <th>5年度</th> <th>6年度</th> </tr> </thead> <tbody> <tr> <td style="text-align: center;">量の見込み</td> <td>3号認定子ども(A)</td> <td style="color: red;">982</td> <td style="color: red;">956</td> <td style="color: red;">908</td> <td style="color: red;">898</td> <td style="color: red;">1,004</td> <td style="color: red;">1,014</td> </tr> <tr> <td rowspan="5" style="text-align: center;">確保方策</td> <td rowspan="2" style="text-align: center;">特定教育・保育施設</td> <td style="text-align: center;">保育園</td> <td style="color: red;">781</td> <td style="color: red;">763</td> <td style="color: red;">786</td> <td style="color: red;">818</td> <td style="color: red;">856</td> </tr> <tr> <td style="text-align: center;">認定こども園</td> <td style="color: red;">55</td> <td style="color: red;">121</td> <td style="color: red;">121</td> <td style="color: red;">121</td> <td style="color: red;">121</td> </tr> <tr> <td style="text-align: center;">地域型保育事業</td> <td style="color: red;">38</td> <td style="color: red;">52</td> <td style="color: red;">57</td> <td style="color: red;">48</td> <td style="color: red;">48</td> <td style="color: red;">48</td> </tr> <tr> <td style="text-align: center;">一時預かり(幼稚園型Ⅱ)</td> <td style="color: red;">6</td> <td style="color: red;">6</td> <td style="color: red;">6</td> <td style="color: red;">0</td> <td style="color: red;">0</td> <td style="color: red;">0</td> </tr> <tr> <td>合計(B)</td> <td style="color: red;">880</td> <td style="color: red;">942</td> <td style="color: red;">970</td> <td style="color: red;">987</td> <td style="color: red;">1,025</td> <td style="color: red;">1,015</td> </tr> <tr> <td colspan="2">需給バランス 確保(供給)B-見込み(需要)A</td> <td style="color: red;">▲102</td> <td style="color: red;">▲14</td> <td style="color: red;">62</td> <td style="color: red;">89</td> <td style="color: red;">21</td> <td style="color: red;">1</td> </tr> </tbody> </table>									元年度	2年度	3年度	4年度	5年度	6年度	量の見込み	1号認定子ども	1,755	1,742	1,589	1,589	1,394	1,394	教育利用希望の強い2号	613	570	552	523	523	523	合計(A)	2,368	2,312	2,141	2,112	1,917	1,917	確保方策	特定教育・保育施設(認定こども園)	374	689	689	689	993	993	幼稚園及び預かり保育(長時間・通年)	2,630	2,070	2,070	2,070	1,670	1,670	合計(B)	3,004	2,759	2,759	2,759	2,663	2,663	需給バランス 確保(供給)B-見込み(需要)A		636	447	618	647	746	746			元年度	2年度	3年度	4年度	5年度	6年度	量の見込み	2号認定子ども(A)	1,456	1,528	1,547	1,553	1,645	1,690	確保方策	特定教育・保育施設	保育園	1,415	1,362	1,395	1,390	1,422	認定こども園	115	256	256	256	316	合計(B)	1,530	1,618	1,651	1,646	1,738	1,719	需給バランス 確保(供給)B-見込み(需要)A		74	90	104	93	93	29			元年度	2年度	3年度	4年度	5年度	6年度	量の見込み	3号認定子ども(A)	982	956	908	898	1,004	1,014	確保方策	特定教育・保育施設	保育園	781	763	786	818	856	認定こども園	55	121	121	121	121	地域型保育事業	38	52	57	48	48	48	一時預かり(幼稚園型Ⅱ)	6	6	6	0	0	0	合計(B)	880	942	970	987	1,025	1,015	需給バランス 確保(供給)B-見込み(需要)A		▲102	▲14	62	89	21	1	<h3 style="text-align: center;">4 教育・保育の提供</h3> <p>(1) 区域別量の見込みと確保量 <市全体></p> <p>■1号(教育標準時間認定子ども) (単位:人)</p> <table border="1" style="width: 100%; border-collapse: collapse;"> <thead> <tr> <th colspan="2"></th> <th>元年度</th> <th>2年度</th> <th>3年度</th> <th>4年度</th> <th>5年度</th> <th>6年度</th> </tr> </thead> <tbody> <tr> <td rowspan="3" style="text-align: center;">量の見込み</td> <td>1号認定子ども</td> <td>1,697</td> <td>1,697</td> <td>1,697</td> <td>1,697</td> <td>1,697</td> <td>1,697</td> </tr> <tr> <td>教育利用希望の強い2号</td> <td>449</td> <td>449</td> <td>449</td> <td>449</td> <td>449</td> <td>449</td> </tr> <tr> <td>合計(A)</td> <td>2,146</td> <td>2,146</td> <td>2,146</td> <td>2,146</td> <td>2,146</td> <td>2,146</td> </tr> <tr> <td rowspan="3" style="text-align: center;">確保方策</td> <td>特定教育・保育施設(認定こども園)</td> <td>374</td> <td>659</td> <td>659</td> <td>963</td> <td>963</td> <td>963</td> </tr> <tr> <td>幼稚園及び預かり保育(長時間・通年)</td> <td>2,630</td> <td>2,130</td> <td>2,130</td> <td>1,730</td> <td>1,730</td> <td>1,730</td> </tr> <tr> <td>合計(B)</td> <td>3,004</td> <td>2,789</td> <td>2,789</td> <td>2,693</td> <td>2,693</td> <td>2,693</td> </tr> <tr> <td colspan="2">需給バランス 確保(供給)B-見込み(需要)A</td> <td>858</td> <td>643</td> <td>643</td> <td>547</td> <td>547</td> <td>547</td> </tr> </tbody> </table> <p>■2号(3~5歳・保育認定子ども) (単位:人)</p> <table border="1" style="width: 100%; border-collapse: collapse;"> <thead> <tr> <th colspan="2"></th> <th>元年度</th> <th>2年度</th> <th>3年度</th> <th>4年度</th> <th>5年度</th> <th>6年度</th> </tr> </thead> <tbody> <tr> <td style="text-align: center;">量の見込み</td> <td>2号認定子ども(A)</td> <td>1,475</td> <td>1,475</td> <td>1,475</td> <td>1,475</td> <td>1,475</td> <td>1,475</td> </tr> <tr> <td rowspan="3" style="text-align: center;">確保方策</td> <td rowspan="2" style="text-align: center;">特定教育・保育施設</td> <td style="text-align: center;">保育園</td> <td>1,459</td> <td>1,406</td> <td>1,474</td> <td>1,474</td> <td>1,474</td> </tr> <tr> <td style="text-align: center;">認定こども園</td> <td>115</td> <td>256</td> <td>256</td> <td>316</td> <td>316</td> </tr> <tr> <td>合計(B)</td> <td>1,574</td> <td>1,662</td> <td>1,730</td> <td>1,790</td> <td>1,790</td> <td>1,790</td> </tr> <tr> <td colspan="2">需給バランス 確保(供給)B-見込み(需要)A</td> <td>99</td> <td>187</td> <td>255</td> <td>315</td> <td>315</td> <td>315</td> </tr> </tbody> </table> <p>■3号(1~2歳・保育認定子ども) (単位:人)</p> <table border="1" style="width: 100%; border-collapse: collapse;"> <thead> <tr> <th colspan="2"></th> <th>元年度</th> <th>2年度</th> <th>3年度</th> <th>4年度</th> <th>5年度</th> <th>6年度</th> </tr> </thead> <tbody> <tr> <td style="text-align: center;">量の見込み</td> <td>3号認定子ども(A)</td> <td>1,001</td> <td>1,001</td> <td>1,001</td> <td>1,001</td> <td>1,001</td> <td>1,001</td> </tr> <tr> <td rowspan="5" style="text-align: center;">確保方策</td> <td rowspan="2" style="text-align: center;">特定教育・保育施設</td> <td style="text-align: center;">保育園</td> <td>768</td> <td>744</td> <td>789</td> <td>789</td> <td>789</td> </tr> <tr> <td style="text-align: center;">認定こども園</td> <td>58</td> <td>121</td> <td>121</td> <td>151</td> <td>151</td> </tr> <tr> <td style="text-align: center;">地域型保育事業</td> <td>34</td> <td>52</td> <td>52</td> <td>92</td> <td>92</td> </tr> <tr> <td style="text-align: center;">一時預かり(幼稚園型Ⅱ)</td> <td>6</td> <td>12</td> <td>12</td> <td>12</td> <td>12</td> </tr> <tr> <td>合計(B)</td> <td>866</td> <td>929</td> <td>974</td> <td>1,044</td> <td>1,044</td> </tr> <tr> <td colspan="2">需給バランス 確保(供給)B-見込み(需要)A</td> <td>▲135</td> <td>▲72</td> <td>▲27</td> <td>43</td> <td>43</td> <td>43</td> </tr> </tbody> </table>									元年度	2年度	3年度	4年度	5年度	6年度	量の見込み	1号認定子ども	1,697	1,697	1,697	1,697	1,697	1,697	教育利用希望の強い2号	449	449	449	449	449	449	合計(A)	2,146	2,146	2,146	2,146	2,146	2,146	確保方策	特定教育・保育施設(認定こども園)	374	659	659	963	963	963	幼稚園及び預かり保育(長時間・通年)	2,630	2,130	2,130	1,730	1,730	1,730	合計(B)	3,004	2,789	2,789	2,693	2,693	2,693	需給バランス 確保(供給)B-見込み(需要)A		858	643	643	547	547	547			元年度	2年度	3年度	4年度	5年度	6年度	量の見込み	2号認定子ども(A)	1,475	1,475	1,475	1,475	1,475	1,475	確保方策	特定教育・保育施設	保育園	1,459	1,406	1,474	1,474	1,474	認定こども園	115	256	256	316	316	合計(B)	1,574	1,662	1,730	1,790	1,790	1,790	需給バランス 確保(供給)B-見込み(需要)A		99	187	255	315	315	315			元年度	2年度	3年度	4年度	5年度	6年度	量の見込み	3号認定子ども(A)	1,001	1,001	1,001	1,001	1,001	1,001	確保方策	特定教育・保育施設	保育園	768	744	789	789	789	認定こども園	58	121	121	151	151	地域型保育事業	34	52	52	92	92	一時預かり(幼稚園型Ⅱ)	6	12	12	12	12	合計(B)	866	929	974	1,044	1,044	需給バランス 確保(供給)B-見込み(需要)A		▲135	▲72	▲27	43	43	43
		元年度	2年度	3年度	4年度	5年度	6年度																																																																																																																																																																																																																																																																																																																																												
量の見込み	1号認定子ども	1,755	1,742	1,589	1,589	1,394	1,394																																																																																																																																																																																																																																																																																																																																												
	教育利用希望の強い2号	613	570	552	523	523	523																																																																																																																																																																																																																																																																																																																																												
	合計(A)	2,368	2,312	2,141	2,112	1,917	1,917																																																																																																																																																																																																																																																																																																																																												
確保方策	特定教育・保育施設(認定こども園)	374	689	689	689	993	993																																																																																																																																																																																																																																																																																																																																												
	幼稚園及び預かり保育(長時間・通年)	2,630	2,070	2,070	2,070	1,670	1,670																																																																																																																																																																																																																																																																																																																																												
	合計(B)	3,004	2,759	2,759	2,759	2,663	2,663																																																																																																																																																																																																																																																																																																																																												
需給バランス 確保(供給)B-見込み(需要)A		636	447	618	647	746	746																																																																																																																																																																																																																																																																																																																																												
		元年度	2年度	3年度	4年度	5年度	6年度																																																																																																																																																																																																																																																																																																																																												
量の見込み	2号認定子ども(A)	1,456	1,528	1,547	1,553	1,645	1,690																																																																																																																																																																																																																																																																																																																																												
確保方策	特定教育・保育施設	保育園	1,415	1,362	1,395	1,390	1,422																																																																																																																																																																																																																																																																																																																																												
		認定こども園	115	256	256	256	316																																																																																																																																																																																																																																																																																																																																												
	合計(B)	1,530	1,618	1,651	1,646	1,738	1,719																																																																																																																																																																																																																																																																																																																																												
需給バランス 確保(供給)B-見込み(需要)A		74	90	104	93	93	29																																																																																																																																																																																																																																																																																																																																												
		元年度	2年度	3年度	4年度	5年度	6年度																																																																																																																																																																																																																																																																																																																																												
量の見込み	3号認定子ども(A)	982	956	908	898	1,004	1,014																																																																																																																																																																																																																																																																																																																																												
確保方策	特定教育・保育施設	保育園	781	763	786	818	856																																																																																																																																																																																																																																																																																																																																												
		認定こども園	55	121	121	121	121																																																																																																																																																																																																																																																																																																																																												
	地域型保育事業	38	52	57	48	48	48																																																																																																																																																																																																																																																																																																																																												
	一時預かり(幼稚園型Ⅱ)	6	6	6	0	0	0																																																																																																																																																																																																																																																																																																																																												
	合計(B)	880	942	970	987	1,025	1,015																																																																																																																																																																																																																																																																																																																																												
需給バランス 確保(供給)B-見込み(需要)A		▲102	▲14	62	89	21	1																																																																																																																																																																																																																																																																																																																																												
		元年度	2年度	3年度	4年度	5年度	6年度																																																																																																																																																																																																																																																																																																																																												
量の見込み	1号認定子ども	1,697	1,697	1,697	1,697	1,697	1,697																																																																																																																																																																																																																																																																																																																																												
	教育利用希望の強い2号	449	449	449	449	449	449																																																																																																																																																																																																																																																																																																																																												
	合計(A)	2,146	2,146	2,146	2,146	2,146	2,146																																																																																																																																																																																																																																																																																																																																												
確保方策	特定教育・保育施設(認定こども園)	374	659	659	963	963	963																																																																																																																																																																																																																																																																																																																																												
	幼稚園及び預かり保育(長時間・通年)	2,630	2,130	2,130	1,730	1,730	1,730																																																																																																																																																																																																																																																																																																																																												
	合計(B)	3,004	2,789	2,789	2,693	2,693	2,693																																																																																																																																																																																																																																																																																																																																												
需給バランス 確保(供給)B-見込み(需要)A		858	643	643	547	547	547																																																																																																																																																																																																																																																																																																																																												
		元年度	2年度	3年度	4年度	5年度	6年度																																																																																																																																																																																																																																																																																																																																												
量の見込み	2号認定子ども(A)	1,475	1,475	1,475	1,475	1,475	1,475																																																																																																																																																																																																																																																																																																																																												
確保方策	特定教育・保育施設	保育園	1,459	1,406	1,474	1,474	1,474																																																																																																																																																																																																																																																																																																																																												
		認定こども園	115	256	256	316	316																																																																																																																																																																																																																																																																																																																																												
	合計(B)	1,574	1,662	1,730	1,790	1,790	1,790																																																																																																																																																																																																																																																																																																																																												
需給バランス 確保(供給)B-見込み(需要)A		99	187	255	315	315	315																																																																																																																																																																																																																																																																																																																																												
		元年度	2年度	3年度	4年度	5年度	6年度																																																																																																																																																																																																																																																																																																																																												
量の見込み	3号認定子ども(A)	1,001	1,001	1,001	1,001	1,001	1,001																																																																																																																																																																																																																																																																																																																																												
確保方策	特定教育・保育施設	保育園	768	744	789	789	789																																																																																																																																																																																																																																																																																																																																												
		認定こども園	58	121	121	151	151																																																																																																																																																																																																																																																																																																																																												
	地域型保育事業	34	52	52	92	92																																																																																																																																																																																																																																																																																																																																													
	一時預かり(幼稚園型Ⅱ)	6	12	12	12	12																																																																																																																																																																																																																																																																																																																																													
	合計(B)	866	929	974	1,044	1,044																																																																																																																																																																																																																																																																																																																																													
需給バランス 確保(供給)B-見込み(需要)A		▲135	▲72	▲27	43	43	43																																																																																																																																																																																																																																																																																																																																												

区分	新							旧									
新 P43 旧 P39	■3号(0歳・保育認定子ども) (単位:人)							■3号(0歳・保育認定子ども) (単位:人)									
			元年度	2年度	3年度	4年度	5年度	6年度			元年度	2年度	3年度	4年度	5年度	6年度	
	量の 見込み	3号認定子ども(A)	142	137	112	139	143	144	量の 見込み	3号認定子ども(A)	280	280	280	280	280	280	
	確保 方策	特定教 育・ 保育施設	保育園	236	233	230	232	232	231	特定教 育・ 保育施設	保育園	236	233	245	245	245	245
			認定こども園	12	23	24	24	30	30		認定こども園	18	24	24	30	30	30
		地域型保育事業		16	20	16	8	8	8	地域型保育事業		15	18	18	33	33	33
		合計(B)		264	276	270	264	270	269	合計(B)		269	275	287	308	308	308
	需給バランス 確保(供給)B-見込み(需要)A		122	139	158	125	127	125	需給バランス 確保(供給)B-見込み(需要)A		▲11	▲5	7	28	28	28	
	◆確保方策(施設数)							◆確保方策(施設数)									
			元年度	2年度	3年度	4年度	5年度	6年度			元年度	2年度	3年度	4年度	5年度	6年度	
特定教 育・ 保育施設	幼稚園	0	0	0	0	0	0	特定教 育・ 保育施設	幼稚園	0	0	0	0	0	0		
	保育園	31	30	31	33	33	33		保育園	31	30	32	32	32	32		
	認定こども園	4	7	7	7	8	8		認定こども園	4	7	7	8	8	8		
地域型保育事業		4	6	6	5	5	5	地域型保育事業		4	6	6	9	9	9		
一時預かり(幼稚園型Ⅱ)		1	1	1	0	0	0	一時預かり(幼稚園型Ⅱ)		1	1	1	1	1	1		
幼稚園		10	8	8	8	7	7	幼稚園		10	8	8	7	7	7		
<確保の内容>							<確保の内容>										
◆ 令和2年度 【認定こども園へ移行】保育園1園、幼稚園2園 【新規開園】小規模保育事業1か所、事業所内保育施設1か所							◆ 令和2年度 【認定こども園へ移行】保育園1園、幼稚園2園 【新規開園】小規模保育事業1か所、事業所内保育施設1か所										
◆ 令和3年度 【新規開園】保育園1園							◆ 令和3年度 【新規開園】保育園2園 【定員増】一時預かり(幼稚園型Ⅱ)1園										
◆ 令和4年度 【保育園へ移行】小規模保育事業1か所 【新規開園】保育園分園1園							◆ 令和4年度 【認定こども園へ移行】幼稚園1園 【新規開園】小規模保育事業3か所										
◆ 令和5年度 【認定こども園へ移行】幼稚園1園																	
◆ 令和6年度 【民間保育園へ移行】保育園1園																	

区分	新												旧													
	施設類型ごとの箇所数・定員数のまとめ												施設類型ごとの箇所数・定員数のまとめ													
新 P44 旧 P40	施設類型	元年度		2年度		3年度		4年度		5年度		6年度		施設類型	元年度		2年度		3年度		4年度		5年度		6年度	
		か所	定員	か所	定員	か所	定員	か所	定員	か所	定員	か所	定員		か所	定員	か所	定員	か所	定員	か所	定員	か所	定員	か所	定員
	幼稚園	10	2,630	8	2,130	8	2,130	8	2,130	7	1,730	7	1,730	幼稚園	10	2,630	8	2,130	8	2,130	7	1,730	7	1,730	7	1,730
	佐倉区域	3	710	1	210	1	210	1	210	1	210	1	210	佐倉区域	3	710	1	210	1	210	1	210	1	210	1	210
	根郷・和田・弥富区域	2	80	2	80	2	80	2	80	2	80	2	80	根郷・和田・弥富区域	2	80	2	80	2	80	2	80	2	80	2	80
	臼井・千代田区域	2	770	2	770	2	770	2	770	2	770	2	770	臼井・千代田区域	2	770	2	770	2	770	2	770	2	770	2	770
	志津北部区域	2	670	2	670	2	670	2	670	2	670	2	670	志津北部区域	2	670	2	670	2	670	2	670	2	670	2	670
	志津南部区域	1	400	1	400	1	400	1	400	0	0	0	0	志津南部区域	1	400	1	400	1	400	0	0	0	0	0	0
	保育園	31	2,413	30	2,333	31	2,387	32	2,415	32	2,455	32	2,425	保育園	31	2,463	30	2,383	32	2,508	32	2,508	32	2,508	32	2,508
	佐倉区域	4	370	4	370	4	370	4	360	4	360	4	360	佐倉区域	4	370	4	370	4	370	4	370	4	370	4	370
	根郷・和田・弥富区域	4	343	4	343	5	363	5	378	5	378	5	378	根郷・和田・弥富区域	4	343	4	343	5	403	5	403	5	403	5	403
	臼井・千代田区域	8	522	8	522	8	536	8	539	8	539	8	539	臼井・千代田区域	8	522	8	522	8	527	8	527	8	527	8	527
	志津北部区域	8	608	7	528	8	608	8	608	8	608	8	608	志津北部区域	8	628	7	548	8	608	8	608	8	608	8	608
	志津南部区域	7	570	7	570	7	570	7	570	7	570	7	540	志津南部区域	7	600	7	600	7	600	7	600	7	600	7	600
	認定こども園	4	556	7	1,089	7	1,090	8	1,090	8	1,490	8	1,490	認定こども園	4	556	7	1,060	7	1,060	8	1,460	8	1,460	8	1,460
	佐倉区域	1	282 (195+87)	3	711	3	711	3	711	3	711	3	711	佐倉区域	1	282 (195+87)	3	681	3	681	3	681	3	681	3	681
	根郷・和田・弥富区域	1	109 (73+36)	1	109	1	109	1	109	1	109	1	109	根郷・和田・弥富区域	1	109 (73+36)	1	109	1	109	1	109	1	109	1	109
	臼井・千代田区域	1	75 (25+50)	1	75	1	75	1	75	1	75	1	75	臼井・千代田区域	1	75 (25+50)	1	75	1	75	1	75	1	75	1	75
	志津北部区域	0	0	1	104	1	105	1	105	1	105	1	105	志津北部区域	0	0	1	105	1	105	1	105	1	105	1	105
	志津南部区域	1	90 (81+9)	1	90	1	90	1	90	2	490	2	490	志津南部区域	1	90 (81+9)	1	90	1	90	2	490	2	490	2	490
	地域型保育 (小規模保育事業等)	4	49	6	70	6	71	5	53	5	53	5	53	地域型保育 (小規模保育事業等)	4	49	6	70	6	70	9	125	9	125	9	125
	佐倉区域	0	0	0	0	0	0	0	0	0	0	0	0	佐倉区域	0	0	0	0	0	0	0	0	0	0	0	0
	根郷・和田・弥富区域	0	0	1	19	1	19	1	19	1	19	1	19	根郷・和田・弥富区域	0	0	1	19	1	19	1	19	1	19	1	19
	臼井・千代田区域	1	3	2	5	2	6	2	6	2	6	2	6	臼井・千代田区域	1	3	2	5	2	5	3	23	3	23	3	23
	志津北部区域	1	18	1	18	1	18	0	0	0	0	0	0	志津北部区域	1	18	1	18	1	18	3	55	3	55	3	55
	志津南部区域	2	28	2	28	2	28	2	28	2	28	2	28	志津南部区域	2	28	2	28	2	28	2	28	2	28	2	28

※認定こども園の（ ）の数字は、(教育+保育)の人数内訳です。

※認定こども園の（ ）の数字は、(教育+保育)の人数内訳です。

区分	新							旧										
新 P45 旧 P41	(2) 区域別の量の見込みと確保量〈佐倉区域〉							(2) 区域別の量の見込みと確保量〈佐倉区域〉										
	■1号(教育標準時間認定子ども) (単位:人)							■1号(教育標準時間認定子ども) (単位:人)										
	量の見込み	1号認定子ども		元年度	2年度	3年度	4年度	5年度	6年度	量の見込み	1号認定子ども		元年度	2年度	3年度	4年度	5年度	6年度
		教育利用希望の強い2号		396	429	402	355	355	355		550	550	550	550	550	550	550	550
		合計(A)		163	110	114	114	114	114		122	122	122	122	122	122	122	122
	確保方策	特定教育・保育施設(認定こども園)		559	539	516	469	469	469	672	672	672	672	672	672	672	672	
		幼稚園及び預かり保育(長時間・通年)		195	495	495	495	495	495	195	465	465	465	465	465	465	465	
		合計(B)		710	210	210	210	210	210	710	210	210	210	210	210	210	210	
	需給バランス		905	705	705	705	705	705	905	675	675	675	675	675	675	675		
	確保(供給)B-見込み(需要)A		346	166	189	236	236	236	233	3	3	3	3	3	3	3		
	■2号(3~5歳・保育認定子ども) (単位:人)							■2号(3~5歳・保育認定子ども) (単位:人)										
	量の見込み	2号認定子ども(A)		元年度	2年度	3年度	4年度	5年度	6年度	量の見込み	2号認定子ども(A)		元年度	2年度	3年度	4年度	5年度	6年度
				257	334	349	366	388	398		260	260	260	260	260	260	260	260
	確保方策	特定教育・保育施設	保育園	221	221	221	210	210	210	特定教育・保育施設	保育園	221	221	221	221	221	221	
			認定こども園	60	150	150	150	150	150		60	150	150	150	150	150		
他区域からの充当分		-	-	-	※6	※28	※38	他区域からの充当分		-	-	-	-	-	-	-		
合計(B)		281	371	371	360	360	360	281	371	371	371	371	371	371	371	371		
需給バランス		24	37	22	0	0	0	21	111	111	111	111	111	111	111			
確保(供給)B-見込み(需要)A																		
※根郷・和田・弥富区域、臼井・千代田区域から充当							※根郷・和田・弥富区域から充当											
■3号(1~2歳・保育認定子ども) (単位:人)							■3号(1~2歳・保育認定子ども) (単位:人)											
量の見込み	3号認定子ども(A)		元年度	2年度	3年度	4年度	5年度	6年度	量の見込み	3号認定子ども(A)		元年度	2年度	3年度	4年度	5年度	6年度	
			173	194	169	159	178	180		170	170	170	170	170	170	170	170	
確保方策	特定教育・保育施設	保育園	115	115	115	119	119	119	特定教育・保育施設	保育園	115	115	115	115	115	115		
		認定こども園	27	60	60	60	60	60		30	60	60	60	60	60			
	地域型保育事業		0	0	0	0	0	0	地域型保育事業		0	0	0	0	0	0		
他区域からの充当分		-	-	-	-	-	※1	他区域からの充当分		-	-	-	-	-	-	-		
合計(B)		142	175	175	179	179	180	145	175	175	175	175	175	175	175			
需給バランス		▲31	▲19	6	20	1	0	▲25	5	5	5	5	5	5	5			
確保(供給)B-見込み(需要)A																		
■3号(0歳・保育認定子ども) (単位:人)							■3号(0歳・保育認定子ども) (単位:人)											
量の見込み	3号認定子ども(A)		元年度	2年度	3年度	4年度	5年度	6年度	量の見込み	3号認定子ども(A)		元年度	2年度	3年度	4年度	5年度	6年度	
			21	31	16	25	26	26		40	40	40	40	40	40	40	40	
確保方策	特定教育・保育施設	保育園	34	34	34	34	34	34	特定教育・保育施設	保育園	34	34	34	34	34	34		
		認定こども園	0	6	6	3	3	3		6	6	6	6	6	6			
	地域型保育事業		0	0	0	0	0	0	地域型保育事業		0	0	0	0	0	0		
合計(B)		34	40	40	37	37	37	40	40	40	40	40	40	40	40			
需給バランス		13	9	24	12	11	11	0	0	0	0	0	0	0	0			
確保(供給)B-見込み(需要)A																		

区分	新							旧									
新 P46 旧 P42	◆確保方策（施設数）								◆確保方策（施設数）								
			元年度	2年度	3年度	4年度	5年度	6年度			元年度	2年度	3年度	4年度	5年度	6年度	
	特定教育・ 保育施設	幼稚園	0	0	0	0	0	0	特定教育・ 保育施設	幼稚園	0	0	0	0	0	0	
		保育園	4	4	4	4	4	4		保育園	4	4	4	4	4	4	
		認定こども園	1	3	3	3	3	3		認定こども園	1	3	3	3	3	3	
	地域型保育事業		0	0	0	0	0	0	地域型保育事業		0	0	0	0	0	0	
	幼稚園		3	1	1	1	1	1	幼稚園		3	1	1	1	1	1	
	<確保の内容>								<確保の内容>								
	◆ 令和2年度 【認定こども園へ移行】幼稚園2園								◆ 令和2年度 【認定こども園へ移行】幼稚園2園								
	(3) 区域別の量の見込みと確保量〈根郷・和田・弥富区域〉								(3) 区域別の量の見込みと確保量〈根郷・和田・弥富区域〉								
■1号（教育標準時間認定子ども） (単位：人)								■1号（教育標準時間認定子ども） (単位：人)									
		元年度	2年度	3年度	4年度	5年度	6年度			元年度	2年度	3年度	4年度	5年度	6年度		
量の 見込み	1号認定子ども	45	38	39	32	32	32	量の 見込み	1号認定子ども	60	60	60	60	60	60		
	教育利用希望の強い2号	5	7	6	7	7	7		教育利用希望の強い2号	3	3	3	3	3	3		
	合計(A)	50	45	45	39	39	39		合計(A)	63	63	63	63	63	63		
確保 方策	特定教育・保育施設 (認定こども園)	73	73	73	73	73	73	確保 方策	特定教育・保育施設 (認定こども園)	73	73	73	73	73	73		
	幼稚園及び預かり保育 (長時間・通年)	80	80	80	80	80	80		幼稚園及び預かり保育 (長時間・通年)	80	80	80	80	80	80		
	合計(B)	153	153	153	153	153	153		合計(B)	153	153	153	153	153	153		
需給バランス 確保(供給)B-見込み(需要)A		103	108	108	80	80	80	需給バランス 確保(供給)B-見込み(需要)A		90	90	90	90	90	90		
■2号（3～5歳・保育認定子ども） (単位：人)								■2号（3～5歳・保育認定子ども） (単位：人)									
		元年度	2年度	3年度	4年度	5年度	6年度			元年度	2年度	3年度	4年度	5年度	6年度		
量の 見込み	2号認定子ども(A)		200	204	204	203	215	221	量の 見込み	2号認定子ども(A)		200	200	200	200	200	200
	確保 方策	特定教育・ 保育施設	保育園	214	214	217	222	222		222	確保 方策	特定教育・ 保育施設	保育園	208	208	241	241
認定こども園		18	18	18	18	18	18	認定こども園	18	18		18	18	18	18	18	
他区域への充当分		-	-	-	※▲6	※▲25	※▲19	合計(B)	226	226		259	259	259	259	259	
需給バランス 確保(供給)B-見込み(需要)A		32	28	31	31	0	0	需給バランス 確保(供給)B-見込み(需要)A		26	26	59	59	59	59		
※佐倉区域へ充当								※佐倉区域へ充当									
■3号（1～2歳・保育認定子ども） (単位：人)								■3号（1～2歳・保育認定子ども） (単位：人)									
		元年度	2年度	3年度	4年度	5年度	6年度			元年度	2年度	3年度	4年度	5年度	6年度		
量の 見込み	3号認定子ども(A)		127	142	141	144	161	163	量の 見込み	3号認定子ども(A)		135	135	135	135	135	135
	確保 方策	特定教育・ 保育施設	保育園	111	111	125	133	133		133	確保 方策	特定教育・ 保育施設	保育園	98	98	119	119
認定こども園		12	12	12	12	12	12	認定こども園	12	12		12	12	12	12	12	
地域型保育事業		0	16	16	19	19	19	地域型保育事業	0	16		16	16	16	16	16	
他区域への充当分		-	-	-	-	-	※▲1	合計(B)	110	126	147	147	147	147	147		
需給バランス 確保(供給)B-見込み(需要)A		▲4	▲3	12	20	3	0	需給バランス 確保(供給)B-見込み(需要)A		▲25	▲9	12	12	12	12		
※佐倉区域へ充当								※佐倉区域へ充当									

区分	新							旧										
新 P47 旧 P43	■3号(0歳・保育認定子ども) (単位:人)							■3号(0歳・保育認定子ども) (単位:人)										
	量の 見込み		元年度	2年度	3年度	4年度	5年度	6年度	量の 見込み		元年度	2年度	3年度	4年度	5年度	6年度		
	確保 方策	3号認定子ども(A)		26	27	20	17	17	18	3号認定子ども(A)		35	35	35	35	35	35	
		特定教 育・ 保育施設	保育園	37	37	40	44	44	44	特定教 育・ 保育施設		保育園	37	37	43	43	43	43
			認定こども園	6	6	6	6	6	6	認定こども園		6	6	6	6	6	6	
		地域型保育事業		0	3	3	0	0	0	地域型保育事業		0	3	3	3	3	3	
		合計(B)		43	46	49	50	50	50	合計(B)		43	46	52	52	52	52	
	需給バランス 確保(供給)B-見込み(需要)A		17	19	29	33	33	32	需給バランス 確保(供給)B-見込み(需要)A		8	11	17	17	17	17		
	◆確保方策(施設数)							◆確保方策(施設数)										
	特定教育・ 保育施設		元年度	2年度	3年度	4年度	5年度	6年度	特定教育・ 保育施設		元年度	2年度	3年度	4年度	5年度	6年度		
特定教育・ 保育施設	幼稚園	0	0	0	0	0	0	幼稚園		0	0	0	0	0	0			
	保育園	4	4	5	5	5	5	保育園		4	4	5	5	5	5			
	認定こども園	1	1	1	1	1	1	認定こども園		1	1	1	1	1	1			
地域型保育事業		0	1	1	1	1	1	地域型保育事業		0	1	1	1	1	1			
幼稚園		2	2	2	2	2	2	幼稚園		2	2	2	2	2	2			
<確保の内容>							<確保の内容>											
◆ 令和2年度 【新規開園】小規模保育事業1か所							◆ 令和2年度 【新規開園】小規模保育事業1か所											
◆ 令和3年度 【新規開園】保育園1園							◆ 令和3年度 【新規開園】保育園1園											
(4) 区域別の量の見込みと確保量<白井・千代田区域>							(4) 区域別の量の見込みと確保量<白井・千代田区域>											
■1号(教育標準時間認定子ども) (単位:人)							■1号(教育標準時間認定子ども) (単位:人)											
量の 見込み		元年度	2年度	3年度	4年度	5年度	6年度	量の 見込み		元年度	2年度	3年度	4年度	5年度	6年度			
量の 見込み	1号認定子ども	426	276	375	305	305	305	1号認定子ども		414	414	414	414	414	414			
	教育利用希望の強い2号	162	105	140	127	127	127	教育利用希望の強い2号		155	155	155	155	155	155			
	合計(A)	588	381	515	432	432	432	合計(A)		569	569	569	569	569	569			
確保 方策	特定教育・保育施設 (認定こども園)		25	25	25	25	25	25	特定教育・保育施設 (認定こども園)		25	25	25	25	25	25		
	幼稚園及び預かり保育 (長時間・通年)		770	770	770	770	770	770	幼稚園及び預かり保育 (長時間・通年)		770	770	770	770	770	770		
	合計(B)		795	795	795	795	795	795	合計(B)		795	795	795	795	795	795		
需給バランス 確保(供給)B-見込み(需要)A		207	414	280	363	363	363	需給バランス 確保(供給)B-見込み(需要)A		226	226	226	226	226	226			
■2号(3~5歳・保育認定子ども) (単位:人)							■2号(3~5歳・保育認定子ども) (単位:人)											
量の 見込み		元年度	2年度	3年度	4年度	5年度	6年度	量の 見込み		元年度	2年度	3年度	4年度	5年度	6年度			
確保 方策	2号認定子ども(A)		330	320	302	291	308	317	2号認定子ども(A)		330	330	330	330	330	330		
	特定教 育・ 保育施設	保育園	308	308	322	321	321	321	特定教 育・ 保育施設		保育園	308	308	310	310	310	310	
		認定こども園	28	28	28	28	28	28	認定こども園		28	28	28	28	28	28		
	他区域への充当分		-	-	-	-	※▲3	※▲19	他区域への充当分		-	-	-	-	-	-		
	合計(B)		336	336	350	349	346	330	合計(B)		336	336	338	338	338	338		
需給バランス 確保(供給)B-見込み(需要)A		6	16	48	58	38	13	需給バランス 確保(供給)B-見込み(需要)A		6	6	8	8	8	8			
※佐倉区域へ充当																		

区分	新							旧									
新 P48 旧 P44	■3号(1~2歳・保育認定子ども) (単位:人)							■3号(1~2歳・保育認定子ども) (単位:人)									
	量の見込み		元年度	2年度	3年度	4年度	5年度	6年度	量の見込み		元年度	2年度	3年度	4年度	5年度	6年度	
	3号認定子ども(A)		211	189	186	187	209	211	3号認定子ども(A)		205	205	205	205	205	205	
	確保 方策	特定教育・ 保育施設	保育園	165	167	173	181	181	181	特定教育・ 保育施設	保育園	165	165	168	168	168	168
			認定こども園	16	16	16	16	16	16		16	16	16	16	16	16	16
		地域型保育事業		7	9	9	9	9	9	地域型保育事業		3	5	5	17	17	17
		一時預かり(幼稚園型Ⅱ)		6	6	6	0	0	0	一時預かり(幼稚園型Ⅱ)		6	12	12	12	12	12
		他区域からの充当分		-	-	-	-	※3	※5	合計(B)		190	198	201	213	213	213
	需給バランス 確保(供給)B-見込み(需要)A		▲17	9	18	19	0	0	需給バランス 確保(供給)B-見込み(需要)A		▲15	▲7	▲4	8	8	8	
	※志津南部区域から充当																
■3号(0歳・保育認定子ども) (単位:人)							■3号(0歳・保育認定子ども) (単位:人)										
量の見込み		元年度	2年度	3年度	4年度	5年度	6年度	量の見込み		元年度	2年度	3年度	4年度	5年度	6年度		
3号認定子ども(A)		32	22	26	26	27	27	3号認定子ども(A)		60	60	60	60	60	60		
確保 方策	特定教育・ 保育施設	保育園	49	50	44	40	40	40	特定教育・ 保育施設	保育園	49	49	49	49	49	49	
		認定こども園	6	6	6	6	6	6		6	6	6	6	6	6		
	地域型保育事業		1	1	1	1	1	1	地域型保育事業		0	0	0	6	6	6	
合計(B)		56	57	51	47	47	47	合計(B)		55	55	55	61	61	61		
需給バランス 確保(供給)B-見込み(需要)A		24	35	25	21	20	20	需給バランス 確保(供給)B-見込み(需要)A		▲5	▲5	▲5	1	1	1		
◆確保方策(施設数)							◆確保方策(施設数)										
		元年度	2年度	3年度	4年度	5年度	6年度			元年度	2年度	3年度	4年度	5年度	6年度		
特定教育・ 保育施設	幼稚園	0	0	0	0	0	0	特定教育・ 保育施設	幼稚園	0	0	0	0	0	0		
	保育園	8	8	8	8	8	8		保育園	8	8	8	8	8	8		
	認定こども園	1	1	1	1	1	1		1	1	1	1	1	1	1		
地域型保育事業		1	2	2	2	2	2	地域型保育事業		1	2	2	3	3	3		
一時預かり(幼稚園型Ⅱ)		1	1	1	0	0	0	一時預かり(幼稚園型Ⅱ)		1	1	1	1	1	1		
幼稚園		2	2	2	2	2	2	幼稚園		2	2	2	2	2	2		
<確保の内容>							<確保の内容>										
◆ 令和2年度 【新規開園】事業所内保育施設1か所							◆ 令和2年度 【新規開園】事業所内保育施設1か所 【定員増】一時預かり(幼稚園型Ⅱ)1園										
							◆ 令和3年度 【定員増】保育園1園										
							◆ 令和4年度 【新規開園】小規模保育事業1か所										

区分	新							旧											
新 P49 旧 P45	5) 区域別の量の見込みと確保量 <志津北部区域>							(5) 区域別の量の見込みと確保量 <志津北部区域>											
	■1号 (教育標準時間認定子ども) (単位:人)							■1号 (教育標準時間認定子ども) (単位:人)											
			元年度	2年度	3年度	4年度	5年度	6年度			元年度	2年度	3年度	4年度	5年度	6年度			
	量の見込み	1号認定子ども		290	297	292	304	304	304	量の見込み	1号認定子ども		293	293	293	293	293	293	
		教育利用希望の強い2号		75	78	89	84	84	84		教育利用希望の強い2号		71	71	71	71	71	71	71
		合計(A)		365	375	381	388	388	388		合計(A)		364	364	364	364	364	364	364
	確保 方策	特定教育・保育施設 (認定こども園)		0	15	15	15	15	15	確保 方策	特定教育・保育施設 (認定こども園)		0	15	15	15	15	15	15
		幼稚園及び預かり保育 (長時間・通年)		670	670	670	610	610	610		幼稚園及び預かり保育 (長時間・通年)		670	670	670	670	670	670	670
		他区域への充当分		-	0	0	-	※▲18	※▲18		他区域への充当分		-	0	0	▲93※	▲93※	▲93※	▲93※
		合計(B)		670	685	685	625	607	607		合計(B)		670	685	685	592	592	592	592
	需給バランス 確保(供給)B-見込み(需要)A		305	310	304	237	219	219	需給バランス 確保(供給)B-見込み(需要)A		306	321	321	228	228	228	228	228	
	※志津南部区域へ充当							※志津南部区域へ充当											
	■2号 (3~5歳・保育認定子ども) (単位:人)							■2号 (3~5歳・保育認定子ども) (単位:人)											
			元年度	2年度	3年度	4年度	5年度	6年度			元年度	2年度	3年度	4年度	5年度	6年度			
	量の見込み	2号認定子ども(A)		367	366	386	388	411	422	量の見込み	2号認定子ども(A)		375	375	375	375	375	375	
確保 方策		特定教育・ 保育施設	保育園	352	299	315	317	349	349		特定教育・ 保育施設	保育園	372	319	352	352	352	352	
	認定こども園		0	51	51	51	51	51	認定こども園	0		51	51	51	51	51			
	他区域からの充当分		-	-	-	-	※11	※22	合計(B)		372	370	403	403	403	403	403		
需給バランス 確保(供給)B-見込み(需要)A		▲15	▲16	▲20	▲20	0	0	需給バランス 確保(供給)B-見込み(需要)A		▲3	▲5	28	28	28	28	28			
※志津南部区域から充当							※志津南部区域から充当												
■3号 (1~2歳・保育認定子ども) (単位:人)							■3号 (1~2歳・保育認定子ども) (単位:人)												
		元年度	2年度	3年度	4年度	5年度	6年度			元年度	2年度	3年度	4年度	5年度	6年度				
量の見込み	3号認定子ども(A)		253	238	230	235	263	265	量の見込み	3号認定子ども(A)		266	266	266	266	266	266		
	確保 方策	特定教育・ 保育施設	保育園	197	173	177	189	197		197	特定教育・ 保育施設	保育園	197	173	194	194	194	194	
認定こども園			0	33	33	33	33	33	認定こども園	0		33	33	33	33	33			
地域型保育事業		12	12	12	0	0	0	地域型保育事業		12	12	12	40	40	40				
他区域からの充当分		-	-	-	-	※33	※35	合計(B)		209	218	239	267	267	267				
需給バランス 確保(供給)B-見込み(需要)A		▲44	▲20	▲8	▲13	0	0	需給バランス 確保(供給)B-見込み(需要)A		▲57	▲48	▲27	1	1	1				
※志津南部区域から充当							※志津南部区域から充当												
■3号 (0歳・保育認定子ども) (単位:人)							■3号 (0歳・保育認定子ども) (単位:人)												
		元年度	2年度	3年度	4年度	5年度	6年度			元年度	2年度	3年度	4年度	5年度	6年度				
量の見込み	3号認定子ども(A)		34	27	24	38	39	39	量の見込み	3号認定子ども(A)		75	75	75	75	75	75		
	確保 方策	特定教育・ 保育施設	保育園	59	56	56	62	62		62	特定教育・ 保育施設	保育園	59	56	62	62	62	62	
認定こども園			0	5	6	6	6	6	認定こども園	0		6	6	6	6	6			
地域型保育事業		6	6	6	0	0	0	地域型保育事業		6	6	6	15	15	15				
合計(B)		65	67	68	68	68	68	合計(B)		65	68	74	83	83	83				
需給バランス 確保(供給)B-見込み(需要)A		31	40	44	30	29	29	需給バランス 確保(供給)B-見込み(需要)A		▲10	▲7	▲1	8	8	8				

区分	新							旧													
新 P50 旧 P46	◆確保方策（施設数）							◆確保方策（施設数）													
		元年度	2年度	3年度	4年度	5年度	6年度		元年度	2年度	3年度	4年度	5年度	6年度							
特定教育・ 保育施設	幼稚園	0	0	0	0	0	0	特定教育・ 保育施設	幼稚園	0	0	0	0	0							
	保育園	8	7	7	9	9	9		保育園	8	7	8	8	8							
	認定こども園	0	1	1	1	1	1		認定こども園	0	1	1	1	1	1						
地域型保育事業		1	1	1	0	0	0	地域型保育事業		1	1	1	3	3	3						
幼稚園		2	2	2	2	2	2	幼稚園		2	2	2	2	2	2						
<確保の内容>																					
◆ 令和2年度 【認定こども園へ移行】保育園1園																					
◆ 令和4年度 【保育園へ移行】小規模保育事業1か所 【新規開園】保育園分園1園																					
（6）区域別の量の見込みと確保量〈志津南部区域〉																					
■1号（教育標準時間認定子ども）（単位：人）																					
	元年度	2年度	3年度	4年度	5年度	6年度		元年度	2年度	3年度	4年度	5年度	6年度								
量の見込み	1号認定子ども	356	371	326	307	307	307	量の見込み	1号認定子ども	380	380	380	380	380	380						
	教育利用希望の強い2号	113	105	106	96	96	96		教育利用希望の強い2号	98	98	98	98	98	98						
	合計（A）	469	476	432	403	403	403		合計（A）	478	478	478	478	478	478						
確保方策	特定教育・保育施設 （認定こども園）	81	81	81	81	385	385	確保方策	特定教育・保育施設 （認定こども園）	81	81	81	385	385	385						
	幼稚園及び預かり保育 （長時間・通年）	400	400	400	400	0	0		幼稚園及び預かり保育 （長時間・通年）	400	400	400	0	0	0						
	他区域の充当分	0	0	0	0	※18	※18		他区域の充当分	0	0	0	93※	93※	93※						
	合計（B）	481	481	481	481	403	403		合計（B）	481	481	481	478	478	478						
需給バランス 確保（供給）B－見込み（需要）A		12	5	49	78	0	0	需給バランス 確保（供給）B－見込み（需要）A		3	3	3	0	0	0						
※志津北部区域から充当																					
■2号（3～5歳・保育認定子ども）（単位：人）																					
	元年度	2年度	3年度	4年度	5年度	6年度		元年度	2年度	3年度	4年度	5年度	6年度								
量の見込み	2号認定子ども（A）		302	304	306	305	323	332	量の見込み	2号認定子ども（A）		310	310	310	310	310	310				
確保方策	特定教育・ 保育施設	保育園	320	320	320	320	320	301	確保方策	特定教育・ 保育施設	保育園	350	350	350	350	350	350				
		認定こども園	9	9	9	9	69	69			認定こども園	9	9	9	69	69	69				
	他区域への充当分		-	-	-	-	※▲11	※▲22		合計（B）		359	359	359	419	419	419				
合計（B）		329	329	329	329	378	348	需給バランス 確保（供給）B－見込み（需要）A		49	49	49	109	109	109						
需給バランス 確保（供給）B－見込み（需要）A		27	25	23	24	55	16	※志津北部区域へ充当													

区分	新							旧									
新 P51 旧 P47	■3号(1~2歳・保育認定子ども) (単位:人)							■3号(1~2歳・保育認定子ども) (単位:人)									
	量の見込み		元年度	2年度	3年度	4年度	5年度	6年度	量の見込み		元年度	2年度	3年度	4年度	5年度	6年度	
	3号認定子ども(A)		218	193	182	173	193	195	3号認定子ども(A)		225	225	225	225	225	225	
	確保 方策	特定教育・ 保育施設	保育園	193	193	193	193	193	183	特定教育・ 保育施設	保育園	193	193	193	193	193	193
			認定こども園	0	0	0	0	30	30		認定こども園	0	0	0	30	30	30
		地域型保育事業		19	19	23	23	23	23	地域型保育事業		19	19	19	19	19	19
		他区域への充当分		-	-	-	-	※▲36	※▲40	合計(B)		212	212	212	242	242	242
		合計(B)		212	212	216	216	210	196	合計(B)		212	212	212	242	242	242
	需給バランス 確保(供給)B-見込み(需要)A		▲6	19	34	43	17	1	需給バランス 確保(供給)B-見込み(需要)A		▲13	▲13	▲13	17	17	17	
	※臼井・千代田区域、志津北部区域へ充当																
■3号(0歳・保育認定子ども) (単位:人)							■3号(0歳・保育認定子ども) (単位:人)										
量の見込み		元年度	2年度	3年度	4年度	5年度	6年度	量の見込み		元年度	2年度	3年度	4年度	5年度	6年度		
3号認定子ども(A)		29	37	26	33	34	34	3号認定子ども(A)		70	70	70	70	70	70		
確保 方策	特定教育・ 保育施設	保育園	57	57	57	57	57	56	特定教育・ 保育施設	保育園	57	57	57	57	57	57	
		認定こども園	0	0	0	0	6	6		認定こども園	0	0	0	6	6	6	
	地域型保育事業		9	9	5	5	5	5	地域型保育事業		9	9	9	9	9	9	
	合計(B)		66	66	62	62	68	67	合計(B)		66	66	66	72	72	72	
需給バランス 確保(供給)B-見込み(需要)A		37	29	36	29	34	33	需給バランス 確保(供給)B-見込み(需要)A		▲4	▲4	▲4	2	2	2		
◆確保方策(施設数)							◆確保方策(施設数)										
特定教育・ 保育施設		元年度	2年度	3年度	4年度	5年度	6年度	特定教育・ 保育施設		元年度	2年度	3年度	4年度	5年度	6年度		
特定教育・ 保育施設	幼稚園	0	0	0	0	0	0	特定教育・ 保育施設	幼稚園	0	0	0	0	0	0		
	保育園	7	7	7	7	7	7		認定こども園	1	1	1	2	2	2		
	認定こども園	1	1	1	1	2	2			地域型保育事業		2	2	2	2	2	2
地域型保育事業		2	2	2	2	2	2	地域型保育事業		2	2	2	2	2	2		
幼稚園		1	1	1	1	0	0	幼稚園		1	1	1	0	0	0		
<確保の内容>							<確保の内容>										
◆ 令和5年度 【認定こども園へ移行】幼稚園1園							◆ 令和4年度 【認定こども園へ移行】幼稚園1園										
◆ 令和6年度 【民間保育園へ移行】保育園1園																	

区分	新	旧																																																																						
新 P52 旧 P48	<p>5 地域子ども・子育て支援事業の提供</p> <p>(1) 延長保育事業</p> <p>保育認定を受けた子どもを対象とし、通常保育時間以外の時間において、保育園、認定こども園等において保育を実施する事業です。</p> <p><提供区域> 5区域</p> <p><現状> (※令和4年度時点)</p> <ul style="list-style-type: none"> ◆ 延長時間は、下記の通りとなります。 <ul style="list-style-type: none"> ● 18時30分までが保育園 1園、認定こども園 1園、事業所内保育事業所 1園 ● 19時までが保育園 20園・認定こども園が2園・小規模保育事業所2か所、 ● 19時30分までが小規模保育事業所 1園 ● 20時までが保育園 12園です。 <p><量の見込みと確保量></p> <p style="text-align: right;">利用者数 (単位: 人)</p> <table border="1" data-bbox="350 1060 1484 1354"> <thead> <tr> <th>市内全域</th> <th>元年度</th> <th>2年度</th> <th>3年度</th> <th>4年度</th> <th>5年度</th> <th>6年度</th> </tr> </thead> <tbody> <tr> <td>A量の見込み</td> <td></td> <td>1,003</td> <td>983</td> <td>1,148</td> <td>1,202</td> <td>1,190</td> </tr> <tr> <td>B確保量</td> <td>2,545</td> <td>2,584</td> <td>2,633</td> <td>2,640</td> <td>2,776</td> <td>2,746</td> </tr> <tr> <td>(施設数)</td> <td>(36か所)</td> <td>(38か所)</td> <td>(39か所)</td> <td>(40か所)</td> <td>(41か所)</td> <td>(41か所)</td> </tr> <tr> <td>B-A</td> <td></td> <td>1,581</td> <td>1,650</td> <td>1,492</td> <td>1,574</td> <td>1,556</td> </tr> </tbody> </table> <p><確保の内容></p> <ul style="list-style-type: none"> ◆ 延長保育を実施する施設では、事業を継続します。 ◆ 令和5年度以降に開園する保育園、認定こども園、地域型保育事業(小規模保育事業等)についても延長保育事業を実施するよう促します。 ◆ 保護者のニーズ調査結果を勘案し、延長保育事業の時間拡大について検討します。 ◆ 令和2年度 【新規開園】小規模保育事業1か所、事業所内保育施設1か所 ◆ 令和3年度 【新規開園】保育園1か所 ◆ 令和4年度 【保育園へ移行】小規模保育事業1か所、【新規開園】保育園分園1園 ◆ 令和5年度 【認定こども園へ移行】幼稚園1か所 	市内全域	元年度	2年度	3年度	4年度	5年度	6年度	A量の見込み		1,003	983	1,148	1,202	1,190	B確保量	2,545	2,584	2,633	2,640	2,776	2,746	(施設数)	(36か所)	(38か所)	(39か所)	(40か所)	(41か所)	(41か所)	B-A		1,581	1,650	1,492	1,574	1,556	<p>5 地域子ども・子育て支援事業の提供</p> <p>(1) 延長保育事業</p> <p>保育認定を受けた子どもを対象とし、通常保育時間以外の時間において、保育園、認定こども園等において保育を実施する事業です。</p> <p><提供区域> 5区域</p> <p><現状> (※令和元年度時点)</p> <ul style="list-style-type: none"> ◆ 延長時間は、18時30分までが保育園2園、19時までが保育園 17園・小規模保育事業2か所・認定こども園が2園、20時までが保育園 12園・小規模保育事業1か所です。 <p><量の見込みと確保量></p> <p style="text-align: right;">利用者数 (単位: 人)</p> <table border="1" data-bbox="1573 1039 2700 1333"> <thead> <tr> <th>市内全域</th> <th>元年度</th> <th>2年度</th> <th>3年度</th> <th>4年度</th> <th>5年度</th> <th>6年度</th> </tr> </thead> <tbody> <tr> <td>A量の見込み</td> <td></td> <td>1,141</td> <td>1,199</td> <td>1,237</td> <td>1,237</td> <td>1,237</td> </tr> <tr> <td>B確保量</td> <td>2,595</td> <td>2,626</td> <td>2,769</td> <td>2,865</td> <td>2,865</td> <td>2,865</td> </tr> <tr> <td>(施設数)</td> <td>(36か所)</td> <td>(38か所)</td> <td>(40か所)</td> <td>(43か所)</td> <td>(43か所)</td> <td>(43か所)</td> </tr> <tr> <td>B-A</td> <td></td> <td>1,485</td> <td>1,570</td> <td>1,628</td> <td>1,628</td> <td>1,628</td> </tr> </tbody> </table> <p><確保の内容></p> <ul style="list-style-type: none"> ◆ 延長保育を実施する施設では、事業を継続します。 ◆ 令和2年度以降に開園する保育園、認定こども園、地域型保育事業(小規模保育事業等)についても延長保育事業を実施するよう促します。 ◆ 保護者のニーズ調査結果を勘案し、延長保育事業の時間拡大について検討します。 ◆ 令和2年度 【新規開園】小規模保育事業1か所、事業所内保育施設1か所 ◆ 令和3年度 【新規開園】保育園2園 ◆ 令和4年度 【新規開園】小規模保育事業3か所 	市内全域	元年度	2年度	3年度	4年度	5年度	6年度	A量の見込み		1,141	1,199	1,237	1,237	1,237	B確保量	2,595	2,626	2,769	2,865	2,865	2,865	(施設数)	(36か所)	(38か所)	(40か所)	(43か所)	(43か所)	(43か所)	B-A		1,485	1,570	1,628	1,628	1,628
市内全域	元年度	2年度	3年度	4年度	5年度	6年度																																																																		
A量の見込み		1,003	983	1,148	1,202	1,190																																																																		
B確保量	2,545	2,584	2,633	2,640	2,776	2,746																																																																		
(施設数)	(36か所)	(38か所)	(39か所)	(40か所)	(41か所)	(41か所)																																																																		
B-A		1,581	1,650	1,492	1,574	1,556																																																																		
市内全域	元年度	2年度	3年度	4年度	5年度	6年度																																																																		
A量の見込み		1,141	1,199	1,237	1,237	1,237																																																																		
B確保量	2,595	2,626	2,769	2,865	2,865	2,865																																																																		
(施設数)	(36か所)	(38か所)	(40か所)	(43か所)	(43か所)	(43か所)																																																																		
B-A		1,485	1,570	1,628	1,628	1,628																																																																		

区分	新							旧						
新 P53 旧 P49	<区域別の量の見込みと確保量>							<区域別の量の見込みと確保量>						
	<佐倉区域> 利用者数 (単位:人)							<佐倉区域> 利用者数 (単位:人)						
	佐倉	元年度	2年度	3年度	4年度	5年度	6年度	佐倉	元年度	2年度	3年度	4年度	5年度	6年度
	A量の見込み		181	168	230	230	230	A量の見込み		234	234	234	234	234
	B確保量	370	370	370	360	360	360	B確保量	370	370	370	370	370	370
	(施設数)	(4か所)	(4か所)	(4か所)	(4か所)	(4か所)	(4か所)	(施設数)	(4か所)	(4か所)	(4か所)	(4か所)	(4か所)	(4か所)
	B-A		189	202	130	130	130	B-A		136	136	136	136	136
	<根郷・和田・弥富区域> 利用者数 (単位:人)							<根郷・和田・弥富区域> 利用者数 (単位:人)						
	根郷・和田・弥富	元年度	2年度	3年度	4年度	5年度	6年度	根郷・和田・弥富	元年度	2年度	3年度	4年度	5年度	6年度
	A量の見込み		110	184	173	173	173	A量の見込み		159	183	183	183	183
	B確保量	379	398	418	433	433	433	B確保量	379	398	458	458	458	458
	(施設数)	(5か所)	(6か所)	(7か所)	(7か所)	(7か所)	(7か所)	(施設数)	(5か所)	(6か所)	(7か所)	(7か所)	(7か所)	(7か所)
B-A		288	234	260	260	260	B-A		239	275	275	275	275	
<臼井・千代田区域> 利用者数 (単位:人)							<臼井・千代田区域> 利用者数 (単位:人)							
臼井・千代田	元年度	2年度	3年度	4年度	5年度	6年度	臼井・千代田	元年度	2年度	3年度	4年度	5年度	6年度	
A量の見込み		187	158	238	238	238	A量の見込み		231	233	233	233	233	
B確保量	572	574	591	591	591	591	B確保量	572	574	579	579	579	579	
(施設数)	(9か所)	(10か所)	(10か所)	(10か所)	(10か所)	(10か所)	(施設数)	(9か所)	(10か所)	(10か所)	(10か所)	(10か所)	(10か所)	
B-A		387	433	353	353	353	B-A		343	346	346	346	346	
<志津北部区域> 利用者数 (単位:人)							<志津北部区域> 利用者数 (単位:人)							
志津北部	元年度	2年度	3年度	4年度	5年度	6年度	志津北部	元年度	2年度	3年度	4年度	5年度	6年度	
A量の見込み		295	251	263	279	279	A量の見込み		262	294	294	294	294	
B確保量	626	646	656	658	698	698	B確保量	646	656	734	734	734	734	
(施設数)	(9か所)	(9か所)	(9か所)	(10か所)	(10か所)	(10か所)	(施設数)	(9か所)	(9か所)	(11か所)	(11か所)	(11か所)	(11か所)	
B-A		351	405	395	419	419	B-A		394	440	440	440	440	
<志津南部区域> 利用者数 (単位:人)							<志津南部区域> 利用者数 (単位:人)							
志津南部	元年度	2年度	3年度	4年度	5年度	6年度	志津南部	元年度	2年度	3年度	4年度	5年度	6年度	
A量の見込み		230	222	243	281	269	A量の見込み		255	255	293	293	293	
B確保量	598	598	598	598	694	664	B確保量	628	628	628	724	724	724	
(施設数)	(9か所)	(9か所)	(9か所)	(9か所)	(10か所)	(10か所)	(施設数)	(9か所)	(9か所)	(9か所)	(10か所)	(10か所)	(10か所)	
B-A		368	376	355	413	395	B-A		373	373	431	431	431	

区分	新	旧																																																																																																																																																										
新 P54 旧 P50	<p>(2) 放課後児童健全育成事業 (学童保育)</p> <p>保護者が就労等により、日中、家庭にいない小学生に、放課後や長期休業中の遊びや生活の場を提供し、児童の健全育成を図る事業です。</p> <p><提供区域> 23 区域(小学校区域)</p> <p><現状> (※令和4年度時点)</p> <ul style="list-style-type: none"> ◆ すべての小学校区で6年生までの受け入れ体制が整っています。 ◆ 小学校の余裕教室や専用施設等を利用して 36 か所で実施し、1,682 人の児童が在籍しています。(令和4年4月1日現在) ◆ 開所時間は、月～金は放課後～19時、土曜日は7時～18時、長期休業期間は7時～19時です。 ◆ 月額利用料は7,000円、ただし、8月は10,000円です。 ◆ 運営は委託しています。 <p><放課後子供教室との一体整備について></p> <p>保育需要が高いため、今計画期間においては、学童保育所整備を優先します。</p> <p><量の見込みと確保量></p> <p style="text-align: right;">(単位：人)</p> <table border="1" style="width: 100%; border-collapse: collapse; text-align: center;"> <thead> <tr> <th style="background-color: #f28b82;">市内全域</th> <th style="background-color: #f28b82;">元年度</th> <th style="background-color: #f28b82;">2年度</th> <th style="background-color: #f28b82;">3年度</th> <th style="background-color: #f28b82;">4年度</th> <th style="background-color: #f28b82;">5年度</th> <th style="background-color: #f28b82;">6年度</th> </tr> </thead> <tbody> <tr> <td>A 量の見込み</td> <td style="border: none;"></td> <td style="color: red;">1,755</td> <td style="color: red;">1,702</td> <td style="color: red;">1,682</td> <td style="color: red;">1,638</td> <td style="color: red;">1,616</td> </tr> <tr> <td>1年生</td> <td style="border: none;"></td> <td style="color: red;">487</td> <td style="color: red;">503</td> <td style="color: red;">499</td> <td style="color: red;">502</td> <td style="color: red;">483</td> </tr> <tr> <td>2年生</td> <td style="border: none;"></td> <td style="color: red;">410</td> <td style="color: red;">467</td> <td style="color: red;">446</td> <td style="color: red;">455</td> <td style="color: red;">444</td> </tr> <tr> <td>3年生</td> <td style="border: none;"></td> <td style="color: red;">385</td> <td style="color: red;">325</td> <td style="color: red;">357</td> <td style="color: red;">369</td> <td style="color: red;">353</td> </tr> <tr> <td>4年生</td> <td style="border: none;"></td> <td style="color: red;">227</td> <td style="color: red;">251</td> <td style="color: red;">215</td> <td style="color: red;">215</td> <td style="color: red;">216</td> </tr> <tr> <td>5年生</td> <td style="border: none;"></td> <td style="color: red;">117</td> <td style="color: red;">155</td> <td style="color: red;">123</td> <td style="color: red;">87</td> <td style="color: red;">90</td> </tr> <tr> <td>6年生</td> <td style="border: none;"></td> <td style="color: red;">64</td> <td style="color: red;">54</td> <td style="color: red;">62</td> <td style="color: red;">54</td> <td style="color: red;">52</td> </tr> <tr> <td>B 確保量</td> <td style="border: none;"></td> <td style="color: red;">1,820</td> <td style="color: red;">1,860</td> <td style="color: red;">1,860</td> <td style="color: red;">1,885</td> <td style="color: red;">1,885</td> </tr> <tr> <td>(施設数)</td> <td style="border: none;"></td> <td style="color: red;">(35 箇所)</td> <td style="color: red;">(36 箇所)</td> <td style="color: red;">(36 箇所)</td> <td style="color: red;">(37 箇所)</td> <td style="color: red;">(37 箇所)</td> </tr> <tr> <td>B-A</td> <td style="border: none;"></td> <td style="color: red;">65</td> <td style="color: red;">158</td> <td style="color: red;">178</td> <td style="color: red;">247</td> <td style="color: red;">269</td> </tr> </tbody> </table> <p style="font-size: small; color: red;">※井野小学校区域、小竹小学校区域及び間野台小学校区域、王子台小学校区域において、区域を越えて同施設を利用しているため、2か所が重複して計上されています。</p> <p><確保の内容></p> <ul style="list-style-type: none"> ◆ 高学年の受入れについては、余裕教室等を活用して場所を確保します。 ◆ 定員を超過し過密状態になっている施設については、余裕教室の活用や専用施設の確保などを検討します。 ◆ 令和2年度 【整備】青菅小学校区域2か所、井野小学校区域1か所 ◆ 令和3年度 【移転整備】西志津小学校区域2か所、【整備】小竹小学校区域1か所 ◆ 令和4年度 【移転整備】寺崎小学校区域2か所、【整備】寺崎小学校区域1か所 ◆ 令和6年度 【整備】間野台小学校区域1か所、志津小学校区域1か所 	市内全域	元年度	2年度	3年度	4年度	5年度	6年度	A 量の見込み		1,755	1,702	1,682	1,638	1,616	1年生		487	503	499	502	483	2年生		410	467	446	455	444	3年生		385	325	357	369	353	4年生		227	251	215	215	216	5年生		117	155	123	87	90	6年生		64	54	62	54	52	B 確保量		1,820	1,860	1,860	1,885	1,885	(施設数)		(35 箇所)	(36 箇所)	(36 箇所)	(37 箇所)	(37 箇所)	B-A		65	158	178	247	269	<p>(2) 放課後児童健全育成事業 (学童保育)</p> <p>保護者が就労等により、日中、家庭にいない小学生に、放課後や長期休業中の遊びや生活の場を提供し、児童の健全育成を図る事業です。</p> <p><提供区域> 23 区域(小学校区域)</p> <p><現状> (※令和元年度時点)</p> <ul style="list-style-type: none"> ◆ すべての小学校区で6年生までの受け入れ体制が整っています。 ◆ 小学校の余裕教室や専用施設等を利用して 33 か所で実施し、1,690 人の児童が在籍しています。(平成31年4月1日現在) ◆ 開所時間は、月～金は放課後～19時、土曜日は7時～18時、長期休業期間は7時～19時です。 ◆ 月額利用料は7,000円、ただし、8月は10,000円です。 ◆ 運営は委託しています。 <p><放課後子供教室との一体整備について></p> <p>保育需要が高いため、今計画期間においては、学童保育所整備を優先します。</p> <p><量の見込みと確保量></p> <p style="text-align: right;">(単位：人)</p> <table border="1" style="width: 100%; border-collapse: collapse; text-align: center;"> <thead> <tr> <th style="background-color: #f28b82;">市内全域</th> <th style="background-color: #f28b82;">元年度</th> <th style="background-color: #f28b82;">2年度</th> <th style="background-color: #f28b82;">3年度</th> <th style="background-color: #f28b82;">4年度</th> <th style="background-color: #f28b82;">5年度</th> <th style="background-color: #f28b82;">6年度</th> </tr> </thead> <tbody> <tr> <td>A 量の見込み</td> <td style="border: none;"></td> <td>1,500</td> <td>1,514</td> <td>1,563</td> <td>1,535</td> <td>1,490</td> </tr> <tr> <td>1年生</td> <td style="border: none;"></td> <td>453</td> <td>490</td> <td>492</td> <td>447</td> <td>456</td> </tr> <tr> <td>2年生</td> <td style="border: none;"></td> <td>357</td> <td>421</td> <td>425</td> <td>440</td> <td>390</td> </tr> <tr> <td>3年生</td> <td style="border: none;"></td> <td>311</td> <td>318</td> <td>327</td> <td>351</td> <td>345</td> </tr> <tr> <td>4年生</td> <td style="border: none;"></td> <td>173</td> <td>174</td> <td>175</td> <td>187</td> <td>196</td> </tr> <tr> <td>5年生</td> <td style="border: none;"></td> <td>68</td> <td>71</td> <td>69</td> <td>76</td> <td>76</td> </tr> <tr> <td>6年生</td> <td style="border: none;"></td> <td>25</td> <td>26</td> <td>26</td> <td>26</td> <td>27</td> </tr> <tr> <td>B 確保量</td> <td style="border: none;"></td> <td>1,860</td> <td>1,920</td> <td>1,980</td> <td>2,040</td> <td>2,040</td> </tr> <tr> <td>(施設数)</td> <td style="border: none;"></td> <td>(36 箇所)</td> <td>(37 箇所)</td> <td>(38 箇所)</td> <td>(40 箇所)</td> <td>(40 箇所)</td> </tr> <tr> <td>B-A</td> <td style="border: none;"></td> <td>210</td> <td>305</td> <td>415</td> <td>435</td> <td>458</td> </tr> </tbody> </table> <p style="font-size: small;">※(施設所数)のうち、平成30年度以降は臼井老幼の館は王子台小学校区及び間野台小学校区で共同利用している。</p> <p><確保の内容></p> <ul style="list-style-type: none"> ◆ 高学年の受入れについては、余裕教室等を活用して場所を確保します。 ◆ 定員を超過し過密状態になっている施設については、余裕教室の活用や専用施設の確保などを検討します。 ◆ 令和2年度 【整備】青菅小学校区域2か所、井野小学校区域1か所 ◆ 令和3年度 【移転整備】西志津小学校区域2か所、【整備】小竹小学校区域1か所 ◆ 令和4年度 【移転整備】寺崎小学校区域2か所、【整備】寺崎小学校区域1か所 ◆ 令和5年度 【整備】間野台小学校区域1か所、志津小学校区域1か所 	市内全域	元年度	2年度	3年度	4年度	5年度	6年度	A 量の見込み		1,500	1,514	1,563	1,535	1,490	1年生		453	490	492	447	456	2年生		357	421	425	440	390	3年生		311	318	327	351	345	4年生		173	174	175	187	196	5年生		68	71	69	76	76	6年生		25	26	26	26	27	B 確保量		1,860	1,920	1,980	2,040	2,040	(施設数)		(36 箇所)	(37 箇所)	(38 箇所)	(40 箇所)	(40 箇所)	B-A		210	305	415	435	458
市内全域	元年度	2年度	3年度	4年度	5年度	6年度																																																																																																																																																						
A 量の見込み		1,755	1,702	1,682	1,638	1,616																																																																																																																																																						
1年生		487	503	499	502	483																																																																																																																																																						
2年生		410	467	446	455	444																																																																																																																																																						
3年生		385	325	357	369	353																																																																																																																																																						
4年生		227	251	215	215	216																																																																																																																																																						
5年生		117	155	123	87	90																																																																																																																																																						
6年生		64	54	62	54	52																																																																																																																																																						
B 確保量		1,820	1,860	1,860	1,885	1,885																																																																																																																																																						
(施設数)		(35 箇所)	(36 箇所)	(36 箇所)	(37 箇所)	(37 箇所)																																																																																																																																																						
B-A		65	158	178	247	269																																																																																																																																																						
市内全域	元年度	2年度	3年度	4年度	5年度	6年度																																																																																																																																																						
A 量の見込み		1,500	1,514	1,563	1,535	1,490																																																																																																																																																						
1年生		453	490	492	447	456																																																																																																																																																						
2年生		357	421	425	440	390																																																																																																																																																						
3年生		311	318	327	351	345																																																																																																																																																						
4年生		173	174	175	187	196																																																																																																																																																						
5年生		68	71	69	76	76																																																																																																																																																						
6年生		25	26	26	26	27																																																																																																																																																						
B 確保量		1,860	1,920	1,980	2,040	2,040																																																																																																																																																						
(施設数)		(36 箇所)	(37 箇所)	(38 箇所)	(40 箇所)	(40 箇所)																																																																																																																																																						
B-A		210	305	415	435	458																																																																																																																																																						

区分	新						旧
新 P55 旧 P51	<区域別の量の見込みと確保量>						<区域別の量の見込みと確保量>
	<内郷小学校区域> (単位：人)						<佐倉小学校区域> (単位：人)
	佐倉小学校区域	元年度	2年度	3年度	4年度	5年度	6年度
	A量の見込み		41	43	39	42	43
	1年生	9	15	9	5	6	8
	2年生	7	8	15	7	6	7
	3年生	6	8	7	15	15	12
	4年生	3	4	7	5	6	6
	5年生	4	3	3	5	0	7
	6年生	3	3	2	2	3	3
B確保量	65	65	65	65	65	65	
(施設数)	(1か所)	(1か所)	(1か所)	(1か所)	(1か所)	(1か所)	
B-A		24	22	26	23	22	
<佐倉小学校区域> (単位：人)						<内郷小学校区域> (単位：人)	
佐倉小学校区域	元年度	2年度	3年度	4年度	5年度	6年度	
A量の見込み		103	128	129	125	116	
1年生	37	29	36	40	36	31	
2年生	30	34	34	34	34	31	
3年生	23	17	35	24	25	25	
4年生	9	14	10	24	21	21	
5年生	10	5	8	5	6	5	
6年生	4	4	5	2	3	3	
B確保量	120	120	120	120	120	120	
(施設数)	(2か所)	(2か所)	(2か所)	(2か所)	(2か所)	(2か所)	
B-A		17	▲8	▲9	▲5	4	
<佐倉東小学校区域> (単位：人)						<臼井小学校区域> (単位：人)	
佐倉東小学校区域	元年度	2年度	3年度	4年度	5年度	6年度	
A量の見込み		47	46	46	50	52	
1年生	6	16	10	14	16	20	
2年生	13	7	14	12	12	13	
3年生	11	11	8	10	8	8	
4年生	6	10	5	6	10	8	
5年生	3	3	7	0	0	0	
6年生	4	0	2	4	4	3	
B確保量	60	60	60	60	60	60	
(施設数)	(1か所)	(1か所)	(1か所)	(1か所)	(1か所)	(1か所)	
B-A		13	14	14	10	8	
<臼井小学校区域> (単位：人)							
臼井小学校区域	元年度	2年度	3年度	4年度	5年度	6年度	
A量の見込み		43	42	45	38	34	
1年生	14	18	15	16	9	11	
2年生	11	10	15	14	14	8	
3年生	10	10	7	11	10	10	
4年生	6	4	4	3	4	4	
5年生	0	1	1	1	1	1	
6年生	0	0	0	0	0	0	
B確保量	50	50	50	50	50	50	
(施設数)	(1か所)	(1か所)	(1か所)	(1か所)	(1か所)	(1か所)	
B-A		7	8	5	12	16	

区分	新							旧						
新 P56 旧 P52	〈白銀小学校区域〉 (単位：人)							〈印南小学校区域〉 (単位：人)						
	白銀小学校区域	元年度	2年度	3年度	4年度	5年度	6年度	印南小学校区域	元年度	2年度	3年度	4年度	5年度	6年度
	A量の見込み		55	56	42	43	43	A量の見込み		36	37	40	42	41
	1年生	15	7	13	9	9	13	1年生	8	9	9	10	14	9
	2年生	17	16	7	9	10	9	2年生	5	8	9	9	9	12
	3年生	8	14	17	4	4	4	3年生	6	10	8	10	9	10
	4年生	10	5	10	12	9	8	4年生	5	5	7	6	6	6
	5年生	4	10	1	7	9	7	5年生	3	3	3	4	3	3
	6年生	2	3	8	1	2	2	6年生	0	1	1	1	1	1
	B確保量	40	40	40	40	40	40	B確保量	70	70	70	70	70	70
	(施設数)	(1か所)	(1か所)	(1か所)	(1か所)	(1か所)	(1か所)	(施設数)	(1か所)	(1か所)	(1か所)	(1か所)	(1か所)	(1か所)
	B-A		▲15	▲16	▲2	▲3	▲3	B-A		34	33	30	28	29
	〈寺崎小学校区域〉 (単位：人)							〈千代田小学校区域〉 (単位：人)						
	寺崎小学校区域	元年度	2年度	3年度	4年度	5年度	6年度	千代田小学校区域	元年度	2年度	3年度	4年度	5年度	6年度
A量の見込み		105	107	111	115	124	A量の見込み		62	70	61	56	47	
1年生	21	39	36	47	37	44	1年生	19	21	28	13	14	10	
2年生	22	26	35	32	46	37	2年生	15	15	17	22	10	12	
3年生	29	0	19	29	27	38	3年生	12	13	13	14	18	9	
4年生	15	18	15	1	2	2	4年生	9	10	8	8	10	12	
5年生	15	22	2	1	2	2	5年生	3	2	3	3	3	3	
6年生	7	0	0	1	1	1	6年生	1	1	1	1	1	1	
B確保量	90	90	90	90	115	115	B確保量	65	65	65	65	65	65	
(施設数)	(2か所)	(2か所)	(2か所)	(2か所)	(3か所)	(3か所)	(施設数)	(1か所)	(1か所)	(1か所)	(1か所)	(1か所)	(1か所)	
B-A		▲15	▲17	▲21	0	▲9	B-A		3	▲5	4	9	18	
〈山王小学校区域〉 (単位：人)							〈上志津小学校区域〉 (単位：人)							
山王小学校区域	元年度	2年度	3年度	4年度	5年度	6年度	上志津小学校区域	元年度	2年度	3年度	4年度	5年度	6年度	
A量の見込み		39	41	34	36	39	A量の見込み		69	67	62	61	61	
1年生	14	4	10	6	8	9	1年生	28	18	23	19	18	21	
2年生	3	15	7	8	6	7	2年生	15	17	14	18	15	14	
3年生	9	3	14	6	9	6	3年生	21	18	15	13	17	14	
4年生	7	9	2	10	8	11	4年生	10	12	10	8	7	9	
5年生	1	7	7	1	2	2	5年生	6	4	5	4	4	3	
6年生	1	1	1	3	3	4	6年生	0	0	0	0	0	0	
B確保量	65	65	65	65	65	65	B確保量	110	110	110	110	110	110	
(施設数)	(1か所)	(1か所)	(1か所)	(1か所)	(1か所)	(1か所)	(施設数)	(2か所)	(2か所)	(2か所)	(2か所)	(2か所)	(2か所)	
B-A		26	24	31	29	26	B-A		41	43	48	49	49	

区分	新							旧																																																																																																																																																																
新 P57 旧 P53	<根郷小学校区域> (単位：人) <table border="1"> <thead> <tr> <th>根郷小学校区域</th> <th>元年度</th> <th>2年度</th> <th>3年度</th> <th>4年度</th> <th>5年度</th> <th>6年度</th> </tr> </thead> <tbody> <tr> <td>A量の見込み</td> <td></td> <td>111</td> <td>115</td> <td>116</td> <td>113</td> <td>110</td> </tr> <tr> <td>1年生</td> <td>28</td> <td>36</td> <td>31</td> <td>30</td> <td>29</td> <td>29</td> </tr> <tr> <td>2年生</td> <td>28</td> <td>26</td> <td>32</td> <td>29</td> <td>26</td> <td>25</td> </tr> <tr> <td>3年生</td> <td>21</td> <td>21</td> <td>24</td> <td>25</td> <td>23</td> <td>21</td> </tr> <tr> <td>4年生</td> <td>16</td> <td>15</td> <td>14</td> <td>19</td> <td>20</td> <td>19</td> </tr> <tr> <td>5年生</td> <td>9</td> <td>0</td> <td>9</td> <td>7</td> <td>9</td> <td>9</td> </tr> <tr> <td>6年生</td> <td>9</td> <td>3</td> <td>5</td> <td>6</td> <td>6</td> <td>7</td> </tr> <tr> <td>B確保量</td> <td>115</td> <td>115</td> <td>115</td> <td>115</td> <td>115</td> <td>115</td> </tr> <tr> <td>(施設数)</td> <td>(2か所)</td> <td>(2か所)</td> <td>(2か所)</td> <td>(2か所)</td> <td>(2か所)</td> <td>(2か所)</td> </tr> <tr> <td>B-A</td> <td></td> <td>4</td> <td>0</td> <td>▲1</td> <td>2</td> <td>5</td> </tr> </tbody> </table>							根郷小学校区域	元年度	2年度	3年度	4年度	5年度	6年度	A量の見込み		111	115	116	113	110	1年生	28	36	31	30	29	29	2年生	28	26	32	29	26	25	3年生	21	21	24	25	23	21	4年生	16	15	14	19	20	19	5年生	9	0	9	7	9	9	6年生	9	3	5	6	6	7	B確保量	115	115	115	115	115	115	(施設数)	(2か所)	(2か所)	(2か所)	(2か所)	(2か所)	(2か所)	B-A		4	0	▲1	2	5	<志津小学校区域> (単位：人) <table border="1"> <thead> <tr> <th>志津小学校区域</th> <th>元年度</th> <th>2年度</th> <th>3年度</th> <th>4年度</th> <th>5年度</th> <th>6年度</th> </tr> </thead> <tbody> <tr> <td>A量の見込み</td> <td></td> <td>100</td> <td>102</td> <td>116</td> <td>119</td> <td>124</td> </tr> <tr> <td>1年生</td> <td>28</td> <td>31</td> <td>31</td> <td>39</td> <td>32</td> <td>37</td> </tr> <tr> <td>2年生</td> <td>18</td> <td>26</td> <td>26</td> <td>28</td> <td>36</td> <td>28</td> </tr> <tr> <td>3年生</td> <td>23</td> <td>20</td> <td>23</td> <td>25</td> <td>26</td> <td>32</td> </tr> <tr> <td>4年生</td> <td>14</td> <td>13</td> <td>12</td> <td>15</td> <td>15</td> <td>16</td> </tr> <tr> <td>5年生</td> <td>9</td> <td>7</td> <td>6</td> <td>6</td> <td>7</td> <td>7</td> </tr> <tr> <td>6年生</td> <td>2</td> <td>3</td> <td>4</td> <td>3</td> <td>3</td> <td>4</td> </tr> <tr> <td>B確保量</td> <td>100</td> <td>100</td> <td>100</td> <td>100</td> <td>130</td> <td>130</td> </tr> <tr> <td>(施設数)</td> <td>(2か所)</td> <td>(2か所)</td> <td>(2か所)</td> <td>(2か所)</td> <td>(3か所)</td> <td>(3か所)</td> </tr> <tr> <td>B-A</td> <td></td> <td>0</td> <td>▲2</td> <td>▲16</td> <td>11</td> <td>6</td> </tr> </tbody> </table>							志津小学校区域	元年度	2年度	3年度	4年度	5年度	6年度	A量の見込み		100	102	116	119	124	1年生	28	31	31	39	32	37	2年生	18	26	26	28	36	28	3年生	23	20	23	25	26	32	4年生	14	13	12	15	15	16	5年生	9	7	6	6	7	7	6年生	2	3	4	3	3	4	B確保量	100	100	100	100	130	130	(施設数)	(2か所)	(2か所)	(2か所)	(2か所)	(3か所)	(3か所)	B-A		0	▲2	▲16	11	6
	根郷小学校区域	元年度	2年度	3年度	4年度	5年度	6年度																																																																																																																																																																	
	A量の見込み		111	115	116	113	110																																																																																																																																																																	
	1年生	28	36	31	30	29	29																																																																																																																																																																	
	2年生	28	26	32	29	26	25																																																																																																																																																																	
	3年生	21	21	24	25	23	21																																																																																																																																																																	
	4年生	16	15	14	19	20	19																																																																																																																																																																	
	5年生	9	0	9	7	9	9																																																																																																																																																																	
	6年生	9	3	5	6	6	7																																																																																																																																																																	
	B確保量	115	115	115	115	115	115																																																																																																																																																																	
	(施設数)	(2か所)	(2か所)	(2か所)	(2か所)	(2か所)	(2か所)																																																																																																																																																																	
	B-A		4	0	▲1	2	5																																																																																																																																																																	
	志津小学校区域	元年度	2年度	3年度	4年度	5年度	6年度																																																																																																																																																																	
A量の見込み		100	102	116	119	124																																																																																																																																																																		
1年生	28	31	31	39	32	37																																																																																																																																																																		
2年生	18	26	26	28	36	28																																																																																																																																																																		
3年生	23	20	23	25	26	32																																																																																																																																																																		
4年生	14	13	12	15	15	16																																																																																																																																																																		
5年生	9	7	6	6	7	7																																																																																																																																																																		
6年生	2	3	4	3	3	4																																																																																																																																																																		
B確保量	100	100	100	100	130	130																																																																																																																																																																		
(施設数)	(2か所)	(2か所)	(2か所)	(2か所)	(3か所)	(3か所)																																																																																																																																																																		
B-A		0	▲2	▲16	11	6																																																																																																																																																																		
<弥富小学校区域> (単位：人) <table border="1"> <thead> <tr> <th>弥富小学校区域</th> <th>元年度</th> <th>2年度</th> <th>3年度</th> <th>4年度</th> <th>5年度</th> <th>6年度</th> </tr> </thead> <tbody> <tr> <td>A量の見込み</td> <td></td> <td>18</td> <td>19</td> <td>20</td> <td>22</td> <td>21</td> </tr> <tr> <td>1年生</td> <td>5</td> <td>3</td> <td>2</td> <td>2</td> <td>3</td> <td>5</td> </tr> <tr> <td>2年生</td> <td>2</td> <td>4</td> <td>4</td> <td>2</td> <td>1</td> <td>1</td> </tr> <tr> <td>3年生</td> <td>5</td> <td>3</td> <td>4</td> <td>5</td> <td>5</td> <td>2</td> </tr> <tr> <td>4年生</td> <td>4</td> <td>5</td> <td>2</td> <td>4</td> <td>6</td> <td>5</td> </tr> <tr> <td>5年生</td> <td>1</td> <td>2</td> <td>5</td> <td>3</td> <td>3</td> <td>4</td> </tr> <tr> <td>6年生</td> <td>2</td> <td>1</td> <td>2</td> <td>4</td> <td>4</td> <td>4</td> </tr> <tr> <td>B確保量</td> <td>50</td> <td>50</td> <td>50</td> <td>50</td> <td>50</td> <td>50</td> </tr> <tr> <td>(施設数)</td> <td>(1か所)</td> <td>(1か所)</td> <td>(1か所)</td> <td>(1か所)</td> <td>(1か所)</td> <td>(1か所)</td> </tr> <tr> <td>B-A</td> <td></td> <td>32</td> <td>31</td> <td>30</td> <td>28</td> <td>29</td> </tr> </tbody> </table>							弥富小学校区域	元年度	2年度	3年度	4年度	5年度	6年度	A量の見込み		18	19	20	22	21	1年生	5	3	2	2	3	5	2年生	2	4	4	2	1	1	3年生	5	3	4	5	5	2	4年生	4	5	2	4	6	5	5年生	1	2	5	3	3	4	6年生	2	1	2	4	4	4	B確保量	50	50	50	50	50	50	(施設数)	(1か所)	(1か所)	(1か所)	(1か所)	(1か所)	(1か所)	B-A		32	31	30	28	29	<下志津小学校区域> (単位：人) <table border="1"> <thead> <tr> <th>下志津小学校区域</th> <th>元年度</th> <th>2年度</th> <th>3年度</th> <th>4年度</th> <th>5年度</th> <th>6年度</th> </tr> </thead> <tbody> <tr> <td>A量の見込み</td> <td></td> <td>40</td> <td>40</td> <td>41</td> <td>40</td> <td>38</td> </tr> <tr> <td>1年生</td> <td>11</td> <td>14</td> <td>14</td> <td>13</td> <td>13</td> <td>12</td> </tr> <tr> <td>2年生</td> <td>13</td> <td>12</td> <td>12</td> <td>13</td> <td>11</td> <td>11</td> </tr> <tr> <td>3年生</td> <td>2</td> <td>6</td> <td>8</td> <td>7</td> <td>8</td> <td>7</td> </tr> <tr> <td>4年生</td> <td>8</td> <td>5</td> <td>4</td> <td>6</td> <td>6</td> <td>6</td> </tr> <tr> <td>5年生</td> <td>3</td> <td>3</td> <td>2</td> <td>2</td> <td>2</td> <td>2</td> </tr> <tr> <td>6年生</td> <td>0</td> <td>0</td> <td>0</td> <td>0</td> <td>0</td> <td>0</td> </tr> <tr> <td>B確保量</td> <td>65</td> <td>65</td> <td>65</td> <td>65</td> <td>65</td> <td>65</td> </tr> <tr> <td>(施設数)</td> <td>(1か所)</td> <td>(1か所)</td> <td>(1か所)</td> <td>(1か所)</td> <td>(1か所)</td> <td>(1か所)</td> </tr> <tr> <td>B-A</td> <td></td> <td>25</td> <td>25</td> <td>24</td> <td>25</td> <td>27</td> </tr> </tbody> </table>							下志津小学校区域	元年度	2年度	3年度	4年度	5年度	6年度	A量の見込み		40	40	41	40	38	1年生	11	14	14	13	13	12	2年生	13	12	12	13	11	11	3年生	2	6	8	7	8	7	4年生	8	5	4	6	6	6	5年生	3	3	2	2	2	2	6年生	0	0	0	0	0	0	B確保量	65	65	65	65	65	65	(施設数)	(1か所)	(1か所)	(1か所)	(1か所)	(1か所)	(1か所)	B-A		25	25	24	25	27	
弥富小学校区域	元年度	2年度	3年度	4年度	5年度	6年度																																																																																																																																																																		
A量の見込み		18	19	20	22	21																																																																																																																																																																		
1年生	5	3	2	2	3	5																																																																																																																																																																		
2年生	2	4	4	2	1	1																																																																																																																																																																		
3年生	5	3	4	5	5	2																																																																																																																																																																		
4年生	4	5	2	4	6	5																																																																																																																																																																		
5年生	1	2	5	3	3	4																																																																																																																																																																		
6年生	2	1	2	4	4	4																																																																																																																																																																		
B確保量	50	50	50	50	50	50																																																																																																																																																																		
(施設数)	(1か所)	(1か所)	(1か所)	(1か所)	(1か所)	(1か所)																																																																																																																																																																		
B-A		32	31	30	28	29																																																																																																																																																																		
下志津小学校区域	元年度	2年度	3年度	4年度	5年度	6年度																																																																																																																																																																		
A量の見込み		40	40	41	40	38																																																																																																																																																																		
1年生	11	14	14	13	13	12																																																																																																																																																																		
2年生	13	12	12	13	11	11																																																																																																																																																																		
3年生	2	6	8	7	8	7																																																																																																																																																																		
4年生	8	5	4	6	6	6																																																																																																																																																																		
5年生	3	3	2	2	2	2																																																																																																																																																																		
6年生	0	0	0	0	0	0																																																																																																																																																																		
B確保量	65	65	65	65	65	65																																																																																																																																																																		
(施設数)	(1か所)	(1か所)	(1か所)	(1か所)	(1か所)	(1か所)																																																																																																																																																																		
B-A		25	25	24	25	27																																																																																																																																																																		
<和田小学校区域> (単位：人) <table border="1"> <thead> <tr> <th>和田小学校区域</th> <th>元年度</th> <th>2年度</th> <th>3年度</th> <th>4年度</th> <th>5年度</th> <th>6年度</th> </tr> </thead> <tbody> <tr> <td>A量の見込み</td> <td></td> <td>21</td> <td>21</td> <td>19</td> <td>22</td> <td>22</td> </tr> <tr> <td>1年生</td> <td>3</td> <td>2</td> <td>3</td> <td>2</td> <td>2</td> <td>2</td> </tr> <tr> <td>2年生</td> <td>6</td> <td>4</td> <td>1</td> <td>4</td> <td>5</td> <td>3</td> </tr> <tr> <td>3年生</td> <td>4</td> <td>5</td> <td>4</td> <td>3</td> <td>6</td> <td>7</td> </tr> <tr> <td>4年生</td> <td>7</td> <td>3</td> <td>5</td> <td>4</td> <td>3</td> <td>5</td> </tr> <tr> <td>5年生</td> <td>3</td> <td>5</td> <td>3</td> <td>3</td> <td>2</td> <td>2</td> </tr> <tr> <td>6年生</td> <td>4</td> <td>2</td> <td>5</td> <td>3</td> <td>4</td> <td>3</td> </tr> <tr> <td>B確保量</td> <td>15</td> <td>30</td> <td>30</td> <td>30</td> <td>30</td> <td>30</td> </tr> <tr> <td>(施設数)</td> <td>(1か所)</td> <td>(1か所)</td> <td>(1か所)</td> <td>(1か所)</td> <td>(1か所)</td> <td>(1か所)</td> </tr> <tr> <td>B-A</td> <td></td> <td>9</td> <td>9</td> <td>11</td> <td>8</td> <td>8</td> </tr> </tbody> </table>							和田小学校区域	元年度	2年度	3年度	4年度	5年度	6年度	A量の見込み		21	21	19	22	22	1年生	3	2	3	2	2	2	2年生	6	4	1	4	5	3	3年生	4	5	4	3	6	7	4年生	7	3	5	4	3	5	5年生	3	5	3	3	2	2	6年生	4	2	5	3	4	3	B確保量	15	30	30	30	30	30	(施設数)	(1か所)	(1か所)	(1か所)	(1か所)	(1か所)	(1か所)	B-A		9	9	11	8	8	<南志津小学校区域> (単位：人) <table border="1"> <thead> <tr> <th>南志津小学校区域</th> <th>元年度</th> <th>2年度</th> <th>3年度</th> <th>4年度</th> <th>5年度</th> <th>6年度</th> </tr> </thead> <tbody> <tr> <td>A量の見込み</td> <td></td> <td>60</td> <td>60</td> <td>59</td> <td>59</td> <td>54</td> </tr> <tr> <td>1年生</td> <td>18</td> <td>21</td> <td>21</td> <td>20</td> <td>20</td> <td>17</td> </tr> <tr> <td>2年生</td> <td>14</td> <td>17</td> <td>17</td> <td>17</td> <td>17</td> <td>16</td> </tr> <tr> <td>3年生</td> <td>16</td> <td>11</td> <td>11</td> <td>11</td> <td>11</td> <td>10</td> </tr> <tr> <td>4年生</td> <td>5</td> <td>6</td> <td>6</td> <td>6</td> <td>6</td> <td>6</td> </tr> <tr> <td>5年生</td> <td>0</td> <td>3</td> <td>3</td> <td>3</td> <td>3</td> <td>3</td> </tr> <tr> <td>6年生</td> <td>2</td> <td>2</td> <td>2</td> <td>2</td> <td>2</td> <td>2</td> </tr> <tr> <td>B確保量</td> <td>65</td> <td>65</td> <td>65</td> <td>65</td> <td>65</td> <td>65</td> </tr> <tr> <td>(施設数)</td> <td>(1か所)</td> <td>(1か所)</td> <td>(1か所)</td> <td>(1か所)</td> <td>(1か所)</td> <td>(1か所)</td> </tr> <tr> <td>B-A</td> <td></td> <td>5</td> <td>5</td> <td>6</td> <td>6</td> <td>11</td> </tr> </tbody> </table>							南志津小学校区域	元年度	2年度	3年度	4年度	5年度	6年度	A量の見込み		60	60	59	59	54	1年生	18	21	21	20	20	17	2年生	14	17	17	17	17	16	3年生	16	11	11	11	11	10	4年生	5	6	6	6	6	6	5年生	0	3	3	3	3	3	6年生	2	2	2	2	2	2	B確保量	65	65	65	65	65	65	(施設数)	(1か所)	(1か所)	(1か所)	(1か所)	(1か所)	(1か所)	B-A		5	5	6	6	11	
和田小学校区域	元年度	2年度	3年度	4年度	5年度	6年度																																																																																																																																																																		
A量の見込み		21	21	19	22	22																																																																																																																																																																		
1年生	3	2	3	2	2	2																																																																																																																																																																		
2年生	6	4	1	4	5	3																																																																																																																																																																		
3年生	4	5	4	3	6	7																																																																																																																																																																		
4年生	7	3	5	4	3	5																																																																																																																																																																		
5年生	3	5	3	3	2	2																																																																																																																																																																		
6年生	4	2	5	3	4	3																																																																																																																																																																		
B確保量	15	30	30	30	30	30																																																																																																																																																																		
(施設数)	(1か所)	(1か所)	(1か所)	(1か所)	(1か所)	(1か所)																																																																																																																																																																		
B-A		9	9	11	8	8																																																																																																																																																																		
南志津小学校区域	元年度	2年度	3年度	4年度	5年度	6年度																																																																																																																																																																		
A量の見込み		60	60	59	59	54																																																																																																																																																																		
1年生	18	21	21	20	20	17																																																																																																																																																																		
2年生	14	17	17	17	17	16																																																																																																																																																																		
3年生	16	11	11	11	11	10																																																																																																																																																																		
4年生	5	6	6	6	6	6																																																																																																																																																																		
5年生	0	3	3	3	3	3																																																																																																																																																																		
6年生	2	2	2	2	2	2																																																																																																																																																																		
B確保量	65	65	65	65	65	65																																																																																																																																																																		
(施設数)	(1か所)	(1か所)	(1か所)	(1か所)	(1か所)	(1か所)																																																																																																																																																																		
B-A		5	5	6	6	11																																																																																																																																																																		

区分	新						旧							
新 P58 旧 P54	〈印南小学校区域〉 (単位：人)						〈根郷小学校区域〉 (単位：人)							
	印南小学校区域	元年度	2年度	3年度	4年度	5年度	6年度	根郷小学校区域	元年度	2年度	3年度	3年度	4年度	5年度
	A量の見込み		31	19	23	27	24	A量の見込み		98	100	104	104	100
	1年生	8	9	3	7	11	7	1年生	27	34	33	33	29	32
	2年生	5	9	7	3	4	6	2年生	24	26	28	27	28	24
	3年生	6	4	6	7	5	6	3年生	18	18	19	22	22	21
	4年生	6	5	1	5	6	4	4年生	12	11	11	13	15	13
	5年生	5	2	1	1	1	1	5年生	4	6	6	6	7	7
	6年生	1	2	1	0	0	0	6年生	4	3	3	3	3	3
	B確保量	70	70	70	70	70	70	B確保量	115	115	115	115	115	115
	(施設数)	(1か所)	(1か所)	(1か所)	(1か所)	(1か所)	(1か所)	(施設数)	(2か所)	(2か所)	(2か所)	(2か所)	(2か所)	(2か所)
	B-A		39	51	47	43	46	B-A		17	15	11	11	15
〈王子台小学校区域〉 (単位：人)						〈和田小学校区域〉 (単位：人)								
王子台小学校区域	元年度	2年度	3年度	4年度	5年度	6年度	和田小学校区域	元年度	2年度	3年度	4年度	5年度	6年度	
A量の見込み		62	44	49	54	55	A量の見込み		19	20	19	17	17	
1年生	14	13	14	19	20	18	1年生	4	1	6	4	2	4	
2年生	16	13	11	14	20	20	2年生	5	5	1	6	5	2	
3年生	9	15	8	12	10	13	3年生	3	6	5	2	6	4	
4年生	11	6	4	4	4	4	4年生	5	3	4	4	1	5	
5年生	7	12	3	0	0	0	5年生	2	3	2	2	2	1	
6年生	6	3	4	0	0	0	6年生	2	1	2	1	1	1	
B確保量	55	55	55	55	55	55	B確保量	15	30	30	30	30	30	
(施設数)	(2か所)	(2か所)	(2か所)	(2か所)	(2か所)	(2か所)	(施設数)	(1か所)	(1か所)	(1か所)	(1か所)	(1か所)	(1か所)	
B-A		▲7	11	6	1	0	B-A		11	10	11	13	13	
〈染井野小学校区域〉 (単位：人)						〈弥富小学校区域〉 (単位：人)								
染井野小学校区域	元年度	2年度	3年度	4年度	5年度	6年度	弥富小学校区域	元年度	2年度	3年度	4年度	5年度	6年度	
A量の見込み		51	39	37	37	36	A量の見込み		15	15	13	13	12	
1年生	11	22	14	9	11	11	1年生	4	3	4	1	2	3	
2年生	7	12	3	9	12	13	2年生	2	5	4	5	2	3	
3年生	7	10	6	4	9	7	3年生	4	3	3	3	4	2	
4年生	5	3	3	12	2	1	4年生	2	2	1	2	2	2	
5年生	3	3	2	7	1	2	5年生	1	1	2	1	2	1	
6年生	0	1	1	1	2	2	6年生	1	1	1	1	1	1	
B確保量	45	45	45	45	45	45	B確保量	50	50	50	50	50	50	
(施設数)	(1か所)	(1か所)	(1か所)	(1か所)	(1か所)	(1か所)	(施設数)	(1か所)	(1か所)	(1か所)	(1か所)	(1か所)	(1か所)	
B-A		▲6	6	8	8	9	B-A		35	35	37	37	38	

区分	新							旧						
新 P59 旧 P55	<臼井小学校区域> (単位：人)							<井野小学校区域> (単位：人)						
	臼井小学校区域	元年度	2年度	3年度	4年度	5年度	6年度	井野小学校区域	元年度	2年度	3年度	4年度	5年度	6年度
	A量の見込み		53	43	42	40	34	A量の見込み		116	115	116	112	114
	1年生	17	19	20	10	7	8	1年生	44	38	40	42	36	43
	2年生	12	12	13	15	16	10	2年生	29	40	32	35	37	31
	3年生	15	11	5	10	8	8	3年生	23	25	29	24	25	26
	4年生	7	9	1	4	6	5	4年生	8	10	11	12	11	11
	5年生	0	2	3	0	0	0	5年生	4	3	3	3	3	3
	6年生	0	0	1	3	3	3	6年生	1	0	0	0	0	0
	B確保量	50	50	50	50	50	50	B確保量	115	155	155	155	155	155
	(施設数)	(1か所)	(1か所)	(1か所)	(1か所)	(1か所)	(1か所)	(施設数)	(2か所)	(3か所)	(3か所)	(3か所)	(3か所)	(3か所)
	B-A		▲3	7	8	10	16	B-A		39	40	39	43	41
<千代田小学校区域> (単位：人)							<佐倉東小学校区域> (単位：人)							
千代田小学校区域	元年度	2年度	3年度	4年度	5年度	6年度	佐倉東小学校区域	元年度	2年度	3年度	4年度	5年度	6年度	
A量の見込み		80	67	58	59	51	A量の見込み		43	39	40	36	38	
1年生	21	24	21	12	27	11	1年生	6	15	9	10	9	12	
2年生	17	17	18	20	17	14	2年生	10	8	14	9	9	9	
3年生	14	17	12	15	20	12	3年生	9	10	6	13	8	8	
4年生	12	11	9	5	10	7	4年生	4	5	5	3	6	4	
5年生	7	9	4	4	5	5	5年生	1	3	3	3	2	4	
6年生	2	2	3	2	4	2	6年生	2	2	2	2	2	1	
B確保量	65	65	65	65	65	65	B確保量	60	60	60	60	60	60	
(施設数)	(1か所)	(1か所)	(1か所)	(1か所)	(1か所)	(1か所)	(施設数)	(1か所)	(1か所)	(1か所)	(1か所)	(1か所)	(1か所)	
B-A		▲15	▲2	▲7	6	14	B-A		17	21	20	24	22	
<間野台小学校区域> (単位：人)							<西志津小学校区域> (単位：人)							
間野台小学校区域	元年度	2年度	3年度	4年度	5年度	6年度	西志津小学校区域	元年度	2年度	3年度	4年度	5年度	6年度	
A量の見込み		103	91	107	102	95	A量の見込み		123	120	125	127	118	
1年生	32	23	38	44	28	29	1年生	39	48	43	47	45	41	
2年生	26	33	24	33	40	25	2年生	37	35	41	37	41	37	
3年生	22	21	11	21	24	30	3年生	32	27	26	31	29	30	
4年生	9	21	11	1	1	2	4年生	14	11	8	8	10	8	
5年生	4	1	7	7	7	7	5年生	3	2	2	2	2	2	
6年生	3	4	0	1	2	2	6年生	0	0	0	0	0	0	
B確保量	70	70	70	70	70	70	B確保量	120	120	150	150	150	150	
(施設数)	(2か所)	(2か所)	(2か所)	(2か所)	(2か所)	(2か所)	(施設数)	(3か所)	(3か所)	(3か所)	(3か所)	(3か所)	(3か所)	
B-A		▲33	▲21	▲37	▲32	▲25	B-A		▲3	30	25	23	32	

区分	新						旧							
新 P60 旧 P56	〈青菅小学校区域〉 (単位：人)						〈小竹小学校区域〉 (単位：人)							
	青菅小学校区域	元年度	2年度	3年度	4年度	5年度	6年度	小竹小学校区域	元年度	2年度	3年度	4年度	5年度	6年度
	A量の見込み		142	170	165	164	156	A量の見込み		72	75	81	81	73
	1年生	35	47	46	43	47	40	1年生	29	21	27	30	23	20
	2年生	34	30	42	43	39	43	2年生	19	22	17	23	26	19
	3年生	38	22	31	37	32	29	3年生	11	17	17	14	18	19
	4年生	14	26	28	26	28	25	4年生	7	6	9	9	7	9
	5年生	0	16	21	11	13	14	5年生	1	4	3	4	5	4
	6年生	0	1	2	5	5	5	6年生	2	2	2	1	2	2
	B確保量	95	195	195	195	195	195	B確保量	60	60	90	90	90	90
(施設数)	(2か所)	(4か所)	(4か所)	(4か所)	(4か所)	(4か所)	(施設数)	(1か所)	(1か所)	(2か所)	(2か所)	(2か所)	(2か所)	
B-A		53	25	30	31	39	B-A		▲12	15	9	9	17	
	〈井野小学校区域〉 (単位：人)						〈間野台小学校区域〉 (単位：人)							
井野小学校区域	元年度	2年度	3年度	4年度	5年度	6年度	間野台小学校区域	元年度	2年度	3年度	4年度	5年度	6年度	
A量の見込み		124	131	125	123	122	A量の見込み		78	78	91	78	77	
1年生	47	39	33	34	36	38	1年生	28	29	33	40	23	32	
2年生	34	47	37	30	29	30	2年生	22	24	21	26	30	17	
3年生	29	30	32	26	24	22	3年生	17	15	14	14	16	18	
4年生	10	5	23	23	20	18	4年生	8	6	7	7	6	7	
5年生	3	3	5	9	11	10	5年生	3	3	2	3	2	2	
6年生	1	0	1	3	3	4	6年生	1	1	1	1	1	1	
B確保量	115	115	135	135	135	135	B確保量	70	70	70	70	100	100	
(施設数)	(2か所)	(2か所)	(3か所)	(3か所)	(3か所)	(3か所)	(施設数)	(2か所)	(2か所)	(2か所)	(2か所)	(3か所)	(3か所)	
B-A		▲9	4	10	12	13	B-A		▲8	▲8	▲21	22	23	
	〈小竹小学校区域〉 (単位：人)						〈王子台小学校区域〉 (単位：人)							
小竹小学校区域	元年度	2年度	3年度	4年度	5年度	6年度	王子台小学校区域	元年度	2年度	3年度	4年度	5年度	6年度	
A量の見込み		72	79	75	73	71	A量の見込み		50	48	49	52	50	
1年生	30	25	31	28	23	22	1年生	13	14	10	14	16	10	
2年生	21	30	19	24	22	18	2年生	14	15	15	11	16	18	
3年生	14	14	20	11	17	16	3年生	8	11	13	12	9	13	
4年生	3	2	6	9	7	11	4年生	8	6	6	8	7	5	
5年生	1	1	2	2	2	2	5年生	4	3	3	3	3	3	
6年生	3	0	1	1	2	2	6年生	2	1	1	1	1	1	
B確保量	60	60	80	80	80	80	B確保量	55	55	55	55	55	55	
(施設数)	(1か所)	(1か所)	(2か所)	(2か所)	(2か所)	(2か所)	(施設数)	(2か所)	(2か所)	(2か所)	(2か所)	(2か所)	(2か所)	
B-A		▲12	1	5	7	9	B-A		5	7	6	3	5	

区分	新							旧																																																																																																																																																																
新 P61 旧 P57	<志津小学校区域> (単位：人) <table border="1"> <thead> <tr> <th>志津小学校区域</th> <th>元年度</th> <th>2年度</th> <th>3年度</th> <th>4年度</th> <th>5年度</th> <th>6年度</th> </tr> </thead> <tbody> <tr> <td>A量の見込み</td> <td></td> <td>126</td> <td>110</td> <td>115</td> <td>113</td> <td>117</td> </tr> <tr> <td>1年生</td> <td>30</td> <td>27</td> <td>27</td> <td>33</td> <td>30</td> <td>37</td> </tr> <tr> <td>2年生</td> <td>19</td> <td>28</td> <td>25</td> <td>26</td> <td>25</td> <td>23</td> </tr> <tr> <td>3年生</td> <td>30</td> <td>17</td> <td>21</td> <td>24</td> <td>26</td> <td>25</td> </tr> <tr> <td>4年生</td> <td>20</td> <td>23</td> <td>14</td> <td>17</td> <td>16</td> <td>17</td> </tr> <tr> <td>5年生</td> <td>16</td> <td>17</td> <td>11</td> <td>9</td> <td>10</td> <td>9</td> </tr> <tr> <td>6年生</td> <td>6</td> <td>14</td> <td>12</td> <td>6</td> <td>6</td> <td>6</td> </tr> <tr> <td>B確保量</td> <td>100</td> <td>100</td> <td>100</td> <td>100</td> <td>100</td> <td>100</td> </tr> <tr> <td>(施設数)</td> <td>(2か所)</td> <td>(2か所)</td> <td>(2か所)</td> <td>(2か所)</td> <td>(2か所)</td> <td>(2か所)</td> </tr> <tr> <td>B-A</td> <td></td> <td>▲26</td> <td>▲10</td> <td>▲15</td> <td>▲13</td> <td>▲17</td> </tr> </tbody> </table>							志津小学校区域	元年度	2年度	3年度	4年度	5年度	6年度	A量の見込み		126	110	115	113	117	1年生	30	27	27	33	30	37	2年生	19	28	25	26	25	23	3年生	30	17	21	24	26	25	4年生	20	23	14	17	16	17	5年生	16	17	11	9	10	9	6年生	6	14	12	6	6	6	B確保量	100	100	100	100	100	100	(施設数)	(2か所)	(2か所)	(2か所)	(2か所)	(2か所)	(2か所)	B-A		▲26	▲10	▲15	▲13	▲17	<青菅小学校区域> (単位：人) <table border="1"> <thead> <tr> <th>青菅小学校区域</th> <th>元年度</th> <th>2年度</th> <th>3年度</th> <th>4年度</th> <th>5年度</th> <th>6年度</th> </tr> </thead> <tbody> <tr> <td>A量の見込み</td> <td></td> <td>142</td> <td>144</td> <td>141</td> <td>142</td> <td>126</td> </tr> <tr> <td>1年生</td> <td>32</td> <td>48</td> <td>41</td> <td>36</td> <td>42</td> <td>30</td> </tr> <tr> <td>2年生</td> <td>29</td> <td>41</td> <td>45</td> <td>38</td> <td>35</td> <td>39</td> </tr> <tr> <td>3年生</td> <td>30</td> <td>30</td> <td>35</td> <td>39</td> <td>34</td> <td>30</td> </tr> <tr> <td>4年生</td> <td>11</td> <td>19</td> <td>19</td> <td>22</td> <td>25</td> <td>21</td> </tr> <tr> <td>5年生</td> <td>0</td> <td>3</td> <td>3</td> <td>4</td> <td>4</td> <td>4</td> </tr> <tr> <td>6年生</td> <td>0</td> <td>1</td> <td>1</td> <td>2</td> <td>2</td> <td>2</td> </tr> <tr> <td>B確保量</td> <td>95</td> <td>195</td> <td>195</td> <td>195</td> <td>195</td> <td>195</td> </tr> <tr> <td>(施設数)</td> <td>(2か所)</td> <td>(4か所)</td> <td>(4か所)</td> <td>(4か所)</td> <td>(4か所)</td> <td>(4か所)</td> </tr> <tr> <td>B-A</td> <td></td> <td>53</td> <td>51</td> <td>54</td> <td>53</td> <td>69</td> </tr> </tbody> </table>							青菅小学校区域	元年度	2年度	3年度	4年度	5年度	6年度	A量の見込み		142	144	141	142	126	1年生	32	48	41	36	42	30	2年生	29	41	45	38	35	39	3年生	30	30	35	39	34	30	4年生	11	19	19	22	25	21	5年生	0	3	3	4	4	4	6年生	0	1	1	2	2	2	B確保量	95	195	195	195	195	195	(施設数)	(2か所)	(4か所)	(4か所)	(4か所)	(4か所)	(4か所)	B-A		53	51	54	53	69
	志津小学校区域	元年度	2年度	3年度	4年度	5年度	6年度																																																																																																																																																																	
	A量の見込み		126	110	115	113	117																																																																																																																																																																	
	1年生	30	27	27	33	30	37																																																																																																																																																																	
	2年生	19	28	25	26	25	23																																																																																																																																																																	
	3年生	30	17	21	24	26	25																																																																																																																																																																	
	4年生	20	23	14	17	16	17																																																																																																																																																																	
	5年生	16	17	11	9	10	9																																																																																																																																																																	
	6年生	6	14	12	6	6	6																																																																																																																																																																	
	B確保量	100	100	100	100	100	100																																																																																																																																																																	
	(施設数)	(2か所)	(2か所)	(2か所)	(2か所)	(2か所)	(2か所)																																																																																																																																																																	
	B-A		▲26	▲10	▲15	▲13	▲17																																																																																																																																																																	
青菅小学校区域	元年度	2年度	3年度	4年度	5年度	6年度																																																																																																																																																																		
A量の見込み		142	144	141	142	126																																																																																																																																																																		
1年生	32	48	41	36	42	30																																																																																																																																																																		
2年生	29	41	45	38	35	39																																																																																																																																																																		
3年生	30	30	35	39	34	30																																																																																																																																																																		
4年生	11	19	19	22	25	21																																																																																																																																																																		
5年生	0	3	3	4	4	4																																																																																																																																																																		
6年生	0	1	1	2	2	2																																																																																																																																																																		
B確保量	95	195	195	195	195	195																																																																																																																																																																		
(施設数)	(2か所)	(4か所)	(4か所)	(4か所)	(4か所)	(4か所)																																																																																																																																																																		
B-A		53	51	54	53	69																																																																																																																																																																		
<上志津小学校区域> (単位：人) <table border="1"> <thead> <tr> <th>上志津小学校区域</th> <th>元年度</th> <th>2年度</th> <th>3年度</th> <th>4年度</th> <th>5年度</th> <th>6年度</th> </tr> </thead> <tbody> <tr> <td>A量の見込み</td> <td></td> <td>96</td> <td>80</td> <td>82</td> <td>83</td> <td>86</td> </tr> <tr> <td>1年生</td> <td>29</td> <td>18</td> <td>22</td> <td>22</td> <td>27</td> <td>29</td> </tr> <tr> <td>2年生</td> <td>19</td> <td>29</td> <td>17</td> <td>17</td> <td>17</td> <td>21</td> </tr> <tr> <td>3年生</td> <td>24</td> <td>15</td> <td>21</td> <td>21</td> <td>20</td> <td>16</td> </tr> <tr> <td>4年生</td> <td>13</td> <td>21</td> <td>9</td> <td>9</td> <td>10</td> <td>12</td> </tr> <tr> <td>5年生</td> <td>12</td> <td>6</td> <td>8</td> <td>8</td> <td>5</td> <td>4</td> </tr> <tr> <td>6年生</td> <td>0</td> <td>7</td> <td>3</td> <td>3</td> <td>4</td> <td>4</td> </tr> <tr> <td>B確保量</td> <td>110</td> <td>110</td> <td>110</td> <td>110</td> <td>110</td> <td>110</td> </tr> <tr> <td>(施設数)</td> <td>(2か所)</td> <td>(2か所)</td> <td>(2か所)</td> <td>(2か所)</td> <td>(2か所)</td> <td>(2か所)</td> </tr> <tr> <td>B-A</td> <td></td> <td>14</td> <td>30</td> <td>28</td> <td>27</td> <td>24</td> </tr> </tbody> </table>							上志津小学校区域	元年度	2年度	3年度	4年度	5年度	6年度	A量の見込み		96	80	82	83	86	1年生	29	18	22	22	27	29	2年生	19	29	17	17	17	21	3年生	24	15	21	21	20	16	4年生	13	21	9	9	10	12	5年生	12	6	8	8	5	4	6年生	0	7	3	3	4	4	B確保量	110	110	110	110	110	110	(施設数)	(2か所)	(2か所)	(2か所)	(2か所)	(2か所)	(2か所)	B-A		14	30	28	27	24	<寺崎小学校区域> (単位：人) <table border="1"> <thead> <tr> <th>寺崎小学校区域</th> <th>元年度</th> <th>2年度</th> <th>3年度</th> <th>4年度</th> <th>5年度</th> <th>6年度</th> </tr> </thead> <tbody> <tr> <td>A量の見込み</td> <td></td> <td>101</td> <td>110</td> <td>129</td> <td>135</td> <td>142</td> </tr> <tr> <td>1年生</td> <td>20</td> <td>32</td> <td>32</td> <td>41</td> <td>32</td> <td>38</td> </tr> <tr> <td>2年生</td> <td>19</td> <td>22</td> <td>30</td> <td>31</td> <td>38</td> <td>30</td> </tr> <tr> <td>3年生</td> <td>23</td> <td>22</td> <td>22</td> <td>30</td> <td>31</td> <td>38</td> </tr> <tr> <td>4年生</td> <td>11</td> <td>16</td> <td>15</td> <td>15</td> <td>21</td> <td>21</td> </tr> <tr> <td>5年生</td> <td>8</td> <td>6</td> <td>9</td> <td>8</td> <td>9</td> <td>11</td> </tr> <tr> <td>6年生</td> <td>2</td> <td>3</td> <td>2</td> <td>4</td> <td>4</td> <td>4</td> </tr> <tr> <td>B確保量</td> <td>90</td> <td>90</td> <td>90</td> <td>150</td> <td>150</td> <td>150</td> </tr> <tr> <td>(施設数)</td> <td>(2か所)</td> <td>(2か所)</td> <td>(2か所)</td> <td>(3か所)</td> <td>(3か所)</td> <td>(3か所)</td> </tr> <tr> <td>B-A</td> <td></td> <td>▲11</td> <td>▲20</td> <td>21</td> <td>15</td> <td>8</td> </tr> </tbody> </table>							寺崎小学校区域	元年度	2年度	3年度	4年度	5年度	6年度	A量の見込み		101	110	129	135	142	1年生	20	32	32	41	32	38	2年生	19	22	30	31	38	30	3年生	23	22	22	30	31	38	4年生	11	16	15	15	21	21	5年生	8	6	9	8	9	11	6年生	2	3	2	4	4	4	B確保量	90	90	90	150	150	150	(施設数)	(2か所)	(2か所)	(2か所)	(3か所)	(3か所)	(3か所)	B-A		▲11	▲20	21	15	8	
上志津小学校区域	元年度	2年度	3年度	4年度	5年度	6年度																																																																																																																																																																		
A量の見込み		96	80	82	83	86																																																																																																																																																																		
1年生	29	18	22	22	27	29																																																																																																																																																																		
2年生	19	29	17	17	17	21																																																																																																																																																																		
3年生	24	15	21	21	20	16																																																																																																																																																																		
4年生	13	21	9	9	10	12																																																																																																																																																																		
5年生	12	6	8	8	5	4																																																																																																																																																																		
6年生	0	7	3	3	4	4																																																																																																																																																																		
B確保量	110	110	110	110	110	110																																																																																																																																																																		
(施設数)	(2か所)	(2か所)	(2か所)	(2か所)	(2か所)	(2か所)																																																																																																																																																																		
B-A		14	30	28	27	24																																																																																																																																																																		
寺崎小学校区域	元年度	2年度	3年度	4年度	5年度	6年度																																																																																																																																																																		
A量の見込み		101	110	129	135	142																																																																																																																																																																		
1年生	20	32	32	41	32	38																																																																																																																																																																		
2年生	19	22	30	31	38	30																																																																																																																																																																		
3年生	23	22	22	30	31	38																																																																																																																																																																		
4年生	11	16	15	15	21	21																																																																																																																																																																		
5年生	8	6	9	8	9	11																																																																																																																																																																		
6年生	2	3	2	4	4	4																																																																																																																																																																		
B確保量	90	90	90	150	150	150																																																																																																																																																																		
(施設数)	(2か所)	(2か所)	(2か所)	(3か所)	(3か所)	(3か所)																																																																																																																																																																		
B-A		▲11	▲20	21	15	8																																																																																																																																																																		
<下志津小学校区域> (単位：人) <table border="1"> <thead> <tr> <th>下志津小学校区域</th> <th>元年度</th> <th>2年度</th> <th>3年度</th> <th>4年度</th> <th>5年度</th> <th>6年度</th> </tr> </thead> <tbody> <tr> <td>A量の見込み</td> <td></td> <td>53</td> <td>49</td> <td>52</td> <td>54</td> <td>52</td> </tr> <tr> <td>1年生</td> <td>12</td> <td>17</td> <td>16</td> <td>19</td> <td>19</td> <td>17</td> </tr> <tr> <td>2年生</td> <td>14</td> <td>11</td> <td>12</td> <td>13</td> <td>13</td> <td>13</td> </tr> <tr> <td>3年生</td> <td>3</td> <td>13</td> <td>10</td> <td>11</td> <td>11</td> <td>11</td> </tr> <tr> <td>4年生</td> <td>12</td> <td>1</td> <td>7</td> <td>7</td> <td>8</td> <td>8</td> </tr> <tr> <td>5年生</td> <td>5</td> <td>9</td> <td>1</td> <td>2</td> <td>3</td> <td>3</td> </tr> <tr> <td>6年生</td> <td>0</td> <td>2</td> <td>3</td> <td>0</td> <td>0</td> <td>0</td> </tr> <tr> <td>B確保量</td> <td>65</td> <td>65</td> <td>65</td> <td>65</td> <td>65</td> <td>65</td> </tr> <tr> <td>(施設数)</td> <td>(1か所)</td> <td>(1か所)</td> <td>(1か所)</td> <td>(1か所)</td> <td>(1か所)</td> <td>(1か所)</td> </tr> <tr> <td>B-A</td> <td></td> <td>12</td> <td>16</td> <td>13</td> <td>11</td> <td>13</td> </tr> </tbody> </table>							下志津小学校区域	元年度	2年度	3年度	4年度	5年度	6年度	A量の見込み		53	49	52	54	52	1年生	12	17	16	19	19	17	2年生	14	11	12	13	13	13	3年生	3	13	10	11	11	11	4年生	12	1	7	7	8	8	5年生	5	9	1	2	3	3	6年生	0	2	3	0	0	0	B確保量	65	65	65	65	65	65	(施設数)	(1か所)	(1か所)	(1か所)	(1か所)	(1か所)	(1か所)	B-A		12	16	13	11	13	<山王小学校区域> (単位：人) <table border="1"> <thead> <tr> <th>山王小学校区域</th> <th>元年度</th> <th>2年度</th> <th>3年度</th> <th>4年度</th> <th>5年度</th> <th>6年度</th> </tr> </thead> <tbody> <tr> <td>A量の見込み</td> <td></td> <td>25</td> <td>26</td> <td>26</td> <td>26</td> <td>27</td> </tr> <tr> <td>1年生</td> <td>14</td> <td>5</td> <td>8</td> <td>6</td> <td>6</td> <td>8</td> </tr> <tr> <td>2年生</td> <td>4</td> <td>9</td> <td>5</td> <td>8</td> <td>7</td> <td>6</td> </tr> <tr> <td>3年生</td> <td>8</td> <td>5</td> <td>8</td> <td>5</td> <td>8</td> <td>6</td> </tr> <tr> <td>4年生</td> <td>6</td> <td>4</td> <td>3</td> <td>5</td> <td>3</td> <td>5</td> </tr> <tr> <td>5年生</td> <td>1</td> <td>1</td> <td>1</td> <td>1</td> <td>2</td> <td>1</td> </tr> <tr> <td>6年生</td> <td>0</td> <td>1</td> <td>1</td> <td>1</td> <td>0</td> <td>1</td> </tr> <tr> <td>B確保量</td> <td>65</td> <td>65</td> <td>65</td> <td>65</td> <td>65</td> <td>65</td> </tr> <tr> <td>(施設数)</td> <td>(1か所)</td> <td>(1か所)</td> <td>(1か所)</td> <td>(1か所)</td> <td>(1か所)</td> <td>(1か所)</td> </tr> <tr> <td>B-A</td> <td></td> <td>40</td> <td>39</td> <td>39</td> <td>39</td> <td>38</td> </tr> </tbody> </table>							山王小学校区域	元年度	2年度	3年度	4年度	5年度	6年度	A量の見込み		25	26	26	26	27	1年生	14	5	8	6	6	8	2年生	4	9	5	8	7	6	3年生	8	5	8	5	8	6	4年生	6	4	3	5	3	5	5年生	1	1	1	1	2	1	6年生	0	1	1	1	0	1	B確保量	65	65	65	65	65	65	(施設数)	(1か所)	(1か所)	(1か所)	(1か所)	(1か所)	(1か所)	B-A		40	39	39	39	38	
下志津小学校区域	元年度	2年度	3年度	4年度	5年度	6年度																																																																																																																																																																		
A量の見込み		53	49	52	54	52																																																																																																																																																																		
1年生	12	17	16	19	19	17																																																																																																																																																																		
2年生	14	11	12	13	13	13																																																																																																																																																																		
3年生	3	13	10	11	11	11																																																																																																																																																																		
4年生	12	1	7	7	8	8																																																																																																																																																																		
5年生	5	9	1	2	3	3																																																																																																																																																																		
6年生	0	2	3	0	0	0																																																																																																																																																																		
B確保量	65	65	65	65	65	65																																																																																																																																																																		
(施設数)	(1か所)	(1か所)	(1か所)	(1か所)	(1か所)	(1か所)																																																																																																																																																																		
B-A		12	16	13	11	13																																																																																																																																																																		
山王小学校区域	元年度	2年度	3年度	4年度	5年度	6年度																																																																																																																																																																		
A量の見込み		25	26	26	26	27																																																																																																																																																																		
1年生	14	5	8	6	6	8																																																																																																																																																																		
2年生	4	9	5	8	7	6																																																																																																																																																																		
3年生	8	5	8	5	8	6																																																																																																																																																																		
4年生	6	4	3	5	3	5																																																																																																																																																																		
5年生	1	1	1	1	2	1																																																																																																																																																																		
6年生	0	1	1	1	0	1																																																																																																																																																																		
B確保量	65	65	65	65	65	65																																																																																																																																																																		
(施設数)	(1か所)	(1か所)	(1か所)	(1か所)	(1か所)	(1か所)																																																																																																																																																																		
B-A		40	39	39	39	38																																																																																																																																																																		

区分	新							旧						
新 P62 P63 旧 P58 P59	〈西志津小学校区域〉 (単位：人)							〈染井野小学校区域〉 (単位：人)						
	西志津小学校区域	元年度	2年度	3年度	4年度	5年度	6年度	染井野小学校区域	元年度	2年度	3年度	4年度	5年度	6年度
	A量の見込み		153	136	132	131	135	A量の見込み		35	32	31	28	27
	1年生	43	50	42	51	50	54	1年生	11	13	9	9	9	9
	2年生	43	40	43	43	46	45	2年生	6	9	11	8	8	8
	3年生	38	39	26	35	31	33	3年生	6	8	7	10	6	6
	4年生	20	21	22	3	4	3	4年生	4	4	4	3	4	3
	5年生	4	2	3	0	0	0	5年生	2	1	1	1	1	1
	6年生	0	1	0	0	0	0	6年生	0	0	0	0	0	0
	B確保量	120	120	120	120	150	150	B確保量	45	45	45	45	45	45
(施設数)	(3か所)	(3か所)	(3か所)	(3か所)	(3か所)	(3か所)	(施設数)	(1か所)	(1か所)	(1か所)	(1か所)	(1か所)	(1か所)	
B-A		▲33	▲16	▲12	19	15	B-A		10	13	14	17	18	
	〈南志津小学校区域〉 (単位：人)							〈白銀小学校区域〉 (単位：人)						
	南志津小学校区域	元年度	2年度	3年度	4年度	5年度	6年度	白銀小学校区域	元年度	2年度	3年度	4年度	5年度	6年度
	A量の見込み		69	68	64	66	67	A量の見込み		45	41	39	37	40
	1年生	20	19	22	16	19	18	1年生	14	11	11	10	12	14
	2年生	15	16	16	20	19	22	2年生	15	20	12	12	11	13
	3年生	20	15	16	11	10	10	3年生	6	8	11	7	7	6
	4年生	8	14	7	13	14	13	4年生	7	4	6	8	5	5
	5年生	0	5	7	4	4	4	5年生	2	2	1	2	2	2
	6年生	6	0	0	0	0	0	6年生	1	0	0	0	0	0
	B確保量	65	65	65	65	65	65	B確保量	40	40	40	40	40	40
	(施設数)	(1か所)	(1か所)	(1か所)	(1か所)	(1か所)	(1か所)	(施設数)	(1か所)	(1か所)	(1か所)	(1か所)	(1か所)	(1か所)
	B-A		▲4	▲3	▲1	▲1	▲2	B-A		▲5	▲1	1	3	0
	(3) 子育て短期支援事業 (ショートステイ)							(3) 子育て短期支援事業 (ショートステイ)						
	保護者が、病気やけが、育児による疲労やストレスなど、身体上、精神上、環境上の理由により子どもの養育が一時的に困難となった場合等に、一定期間、養育・保護を行う事業です。							保護者が、病気やけが、育児による疲労やストレスなど、身体上、精神上、環境上の理由により子どもの養育が一時的に困難となった場合等に、一定期間、養育・保護を行う事業です。						
	〈提供区域〉 1区域(市内全域)							〈提供区域〉 1区域(市内全域)						
	〈現状〉(※令和4年度時点)							〈現状〉(※令和元年度時点)						
	◆ 平成28年度から、乳児院に委託して実施しています。 ※3歳未満の子を対象に7日間を限度に預かり							◆ 平成28年度から、乳児院に委託して実施しています。 ※3歳未満の子を対象に7日間を限度に預かり						
	◆ 新型コロナウイルス感染症の影響により、令和2年度より休止中です。							◆ 平成30年度は、延べ17日間の利用がありました。						
	〈量の見込みと確保量〉							〈量の見込みと確保量〉						
	(単位：人日)							(単位：人日)						
	市内全域	元年度	2年度	3年度	4年度	5年度	6年度	市内全域	元年度	2年度	3年度	4年度	5年度	6年度
	A量の見込み		0	0	70	70	70	A量の見込み		70	70	70	70	70
	B確保量	100	100	100	100	100	100	B確保量	100	100	100	100	100	100
	(施設数)	(1か所)	(1か所)	(1か所)	(1か所)	(1か所)	(1か所)	(施設数)	(1か所)	(1か所)	(1か所)	(1か所)	(1か所)	(1か所)
	B-A		100	100	30	30	30	B-A		30	30	30	30	30
	〈確保の内容〉							〈確保の内容〉						
	◆ 令和2年度～6年度 増減なし							◆ 令和2年度～6年度 増減なし						

区分	新	旧																																																																																																																																																																										
新 P64 旧 P60	<p>(4) 地域子育て支援拠点事業</p> <p>乳児・幼児とその保護者が自由に利用し、遊びを通して交流する場を提供するとともに、子育てに役立つ情報を提供するほか、子育てに関する相談を受ける事業です。</p> <p><提供区域> 1区域(市内全域)</p> <p><現状>(※令和4年度時点)</p> <ul style="list-style-type: none"> ◆ 佐倉市子育て支援センター1か所、公立保育園7園、私立保育園8園、私立認定こども園2園、私立事業所内保育所1園に加え、令和5年3月から、佐倉市子育て交流センターにおいて本事業を実施しています。 ◆ 令和3年度の延べ利用者数は12,709人で、新型コロナウイルス感染症の影響により、減少傾向となっております。 <table border="1"> <thead> <tr> <th>区分</th> <th>26年度</th> <th>27年度</th> <th>28年度</th> <th>29年度</th> <th>30年度</th> <th>元年度</th> <th>2年度</th> <th>3年度</th> </tr> </thead> <tbody> <tr> <td rowspan="4">延べ利用者数 (人日)</td> <td>子育て支援センター</td> <td>15,494</td> <td>16,826</td> <td>13,037</td> <td>10,305</td> <td>9,262</td> <td>9,881</td> <td>2,084</td> <td>3,745</td> </tr> <tr> <td>公立保育園</td> <td>14,094</td> <td>13,181</td> <td>11,018</td> <td>9,138</td> <td>8,293</td> <td>6,058</td> <td>2,301</td> <td>2,416</td> </tr> <tr> <td>私立保育園等</td> <td>9,194</td> <td>11,170</td> <td>10,229</td> <td>9,579</td> <td>11,223</td> <td>11,534</td> <td>4,989</td> <td>6,548</td> </tr> <tr> <td>計</td> <td>38,782</td> <td>41,177</td> <td>34,284</td> <td>29,022</td> <td>28,778</td> <td>27,473</td> <td>9,374</td> <td>12,709</td> </tr> <tr> <td>施設数(か所)</td> <td>16</td> <td>18</td> <td>18</td> <td>19</td> <td>19</td> <td>18</td> <td>19</td> <td>19</td> </tr> </tbody> </table> <p><量の見込みと確保量> (単位：人日)</p> <table border="1"> <thead> <tr> <th>市内全域</th> <th>元年度</th> <th>2年度</th> <th>3年度</th> <th>4年度</th> <th>5年度</th> <th>6年度</th> </tr> </thead> <tbody> <tr> <td>A量の見込み</td> <td></td> <td>9,374</td> <td>12,709</td> <td>30,345</td> <td>33,870</td> <td>33,870</td> </tr> <tr> <td>B確保量</td> <td>42,665</td> <td>44,380</td> <td>44,380</td> <td>45,070</td> <td>52,120</td> <td>52,120</td> </tr> <tr> <td>(施設数)</td> <td>(18か所)</td> <td>(19か所)</td> <td>(19か所)</td> <td>(20か所)</td> <td>(20か所)</td> <td>(20か所)</td> </tr> <tr> <td>B-A</td> <td></td> <td>33,291</td> <td>29,956</td> <td>14,725</td> <td>18,250</td> <td>18,250</td> </tr> </tbody> </table> <p><確保の内容></p> <ul style="list-style-type: none"> ◆ 量の見込み分の確保はできています。 ◆ 実施施設では、より地域の拠点となるべく事業の周知を積極的に行っていく必要があります。 ◆ 令和2年度 【施設増】1施設 ◆ 令和4年度 【施設増】1施設 	区分	26年度	27年度	28年度	29年度	30年度	元年度	2年度	3年度	延べ利用者数 (人日)	子育て支援センター	15,494	16,826	13,037	10,305	9,262	9,881	2,084	3,745	公立保育園	14,094	13,181	11,018	9,138	8,293	6,058	2,301	2,416	私立保育園等	9,194	11,170	10,229	9,579	11,223	11,534	4,989	6,548	計	38,782	41,177	34,284	29,022	28,778	27,473	9,374	12,709	施設数(か所)	16	18	18	19	19	18	19	19	市内全域	元年度	2年度	3年度	4年度	5年度	6年度	A量の見込み		9,374	12,709	30,345	33,870	33,870	B確保量	42,665	44,380	44,380	45,070	52,120	52,120	(施設数)	(18か所)	(19か所)	(19か所)	(20か所)	(20か所)	(20か所)	B-A		33,291	29,956	14,725	18,250	18,250	<p>(4) 地域子育て支援拠点事業</p> <p>乳児・幼児とその保護者が自由に利用し、遊びを通して交流する場を提供するとともに、子育てに役立つ情報を提供するほか、子育てに関する相談を受ける事業です。</p> <p><提供区域> 1区域(市内全域)</p> <p><現状>(※令和元年度時点)</p> <ul style="list-style-type: none"> ◆ 佐倉市子育て支援センター1か所、公立保育園7園、私立保育園9園、私立の認定こども園1園で実施しています。 ◆ 平成30年度の延べ利用者数は28,778人で前年度と比べて利用者は横ばいとなっております。 <table border="1"> <thead> <tr> <th>区分</th> <th>24年度</th> <th>25年度</th> <th>26年度</th> <th>27年度</th> <th>28年度</th> <th>29年度</th> <th>30年度</th> </tr> </thead> <tbody> <tr> <td rowspan="4">延べ利用者数 (人日)</td> <td>子育て支援センター</td> <td>13,217</td> <td>13,851</td> <td>15,494</td> <td>16,826</td> <td>13,037</td> <td>10,305</td> </tr> <tr> <td>公立保育園</td> <td>14,897</td> <td>17,098</td> <td>14,094</td> <td>13,181</td> <td>11,018</td> <td>9,138</td> </tr> <tr> <td>私立保育園等</td> <td>4,432</td> <td>7,256</td> <td>9,194</td> <td>11,170</td> <td>10,229</td> <td>9,579</td> </tr> <tr> <td>計</td> <td>32,546</td> <td>38,205</td> <td>38,782</td> <td>41,177</td> <td>34,284</td> <td>29,022</td> </tr> <tr> <td>施設数(か所)</td> <td>14</td> <td>15</td> <td>16</td> <td>18</td> <td>18</td> <td>19</td> <td>19</td> </tr> </tbody> </table> <p><量の見込みと確保量> (単位：人日)</p> <table border="1"> <thead> <tr> <th>市内全域</th> <th>元年度</th> <th>2年度</th> <th>3年度</th> <th>4年度</th> <th>5年度</th> <th>6年度</th> </tr> </thead> <tbody> <tr> <td>A量の見込み</td> <td></td> <td>30,000</td> <td>30,000</td> <td>30,000</td> <td>30,000</td> <td>30,000</td> </tr> <tr> <td>B確保量</td> <td>42,665</td> <td>42,665</td> <td>42,665</td> <td>42,665</td> <td>42,665</td> <td>42,665</td> </tr> <tr> <td>(施設数)</td> <td>(18か所)</td> <td>(18か所)</td> <td>(18か所)</td> <td>(18か所)</td> <td>(18か所)</td> <td>(18か所)</td> </tr> <tr> <td>B-A</td> <td></td> <td>12,655</td> <td>12,655</td> <td>12,655</td> <td>12,655</td> <td>12,655</td> </tr> </tbody> </table> <p><確保の内容></p> <ul style="list-style-type: none"> ◆ 量の見込み分の確保はできている状態です。 ◆ 実施施設では、より地域の拠点となるべく事業の周知を積極的に行っていく必要があります。 ◆ 令和2年度～6年度 増減なし 	区分	24年度	25年度	26年度	27年度	28年度	29年度	30年度	延べ利用者数 (人日)	子育て支援センター	13,217	13,851	15,494	16,826	13,037	10,305	公立保育園	14,897	17,098	14,094	13,181	11,018	9,138	私立保育園等	4,432	7,256	9,194	11,170	10,229	9,579	計	32,546	38,205	38,782	41,177	34,284	29,022	施設数(か所)	14	15	16	18	18	19	19	市内全域	元年度	2年度	3年度	4年度	5年度	6年度	A量の見込み		30,000	30,000	30,000	30,000	30,000	B確保量	42,665	42,665	42,665	42,665	42,665	42,665	(施設数)	(18か所)	(18か所)	(18か所)	(18か所)	(18か所)	(18か所)	B-A		12,655	12,655	12,655	12,655	12,655
区分	26年度	27年度	28年度	29年度	30年度	元年度	2年度	3年度																																																																																																																																																																				
延べ利用者数 (人日)	子育て支援センター	15,494	16,826	13,037	10,305	9,262	9,881	2,084	3,745																																																																																																																																																																			
	公立保育園	14,094	13,181	11,018	9,138	8,293	6,058	2,301	2,416																																																																																																																																																																			
	私立保育園等	9,194	11,170	10,229	9,579	11,223	11,534	4,989	6,548																																																																																																																																																																			
	計	38,782	41,177	34,284	29,022	28,778	27,473	9,374	12,709																																																																																																																																																																			
施設数(か所)	16	18	18	19	19	18	19	19																																																																																																																																																																				
市内全域	元年度	2年度	3年度	4年度	5年度	6年度																																																																																																																																																																						
A量の見込み		9,374	12,709	30,345	33,870	33,870																																																																																																																																																																						
B確保量	42,665	44,380	44,380	45,070	52,120	52,120																																																																																																																																																																						
(施設数)	(18か所)	(19か所)	(19か所)	(20か所)	(20か所)	(20か所)																																																																																																																																																																						
B-A		33,291	29,956	14,725	18,250	18,250																																																																																																																																																																						
区分	24年度	25年度	26年度	27年度	28年度	29年度	30年度																																																																																																																																																																					
延べ利用者数 (人日)	子育て支援センター	13,217	13,851	15,494	16,826	13,037	10,305																																																																																																																																																																					
	公立保育園	14,897	17,098	14,094	13,181	11,018	9,138																																																																																																																																																																					
	私立保育園等	4,432	7,256	9,194	11,170	10,229	9,579																																																																																																																																																																					
	計	32,546	38,205	38,782	41,177	34,284	29,022																																																																																																																																																																					
施設数(か所)	14	15	16	18	18	19	19																																																																																																																																																																					
市内全域	元年度	2年度	3年度	4年度	5年度	6年度																																																																																																																																																																						
A量の見込み		30,000	30,000	30,000	30,000	30,000																																																																																																																																																																						
B確保量	42,665	42,665	42,665	42,665	42,665	42,665																																																																																																																																																																						
(施設数)	(18か所)	(18か所)	(18か所)	(18か所)	(18か所)	(18か所)																																																																																																																																																																						
B-A		12,655	12,655	12,655	12,655	12,655																																																																																																																																																																						

区分	新	旧																																																																																																																																												
新 P65 旧 P61	<p>(5) 一時預かり事業 病气やけが、冠婚葬祭、仕事など、保護者の事情でやむを得ず家庭での保育が困難になった時に、幼稚園及び保育園で子どもを一時的に預かる事業です。</p> <p><提供区域> 5区域</p> <p><現状> (※令和4年度時点)</p> <ul style="list-style-type: none"> ◆ (幼稚園・認定こども園) 幼稚園と認定こども園では、在園児を対象にすべての園で実施しています。令和3年度の延べ利用者数は約80,219人でした。 ◆ (一般型) 保育施設では、公立保育園4園、私立保育園5園、私立の認定こども園1園、私立の小規模保育事業所1園で実施しています。令和3年度の延べ利用者数は4,091人でした。 <p><量の見込みと確保量> <幼稚園・認定こども園> 年間延べ利用人数 (単位: 人日)</p> <table border="1"> <thead> <tr> <th>市内全域</th> <th>元年度</th> <th>2年度</th> <th>3年度</th> <th>4年度</th> <th>5年度</th> <th>6年度</th> </tr> </thead> <tbody> <tr> <td>A量の見込み</td> <td></td> <td>72,527</td> <td>80,219</td> <td>86,414</td> <td>96,126</td> <td>107,257</td> </tr> <tr> <td>B確保量</td> <td>137,188</td> <td>134,908</td> <td>135,028</td> <td>134,938</td> <td>134,968</td> <td>134,968</td> </tr> <tr> <td>(施設数)</td> <td>(13か所)</td> <td>(13か所)</td> <td>(13か所)</td> <td>(13か所)</td> <td>(13か所)</td> <td>(13か所)</td> </tr> <tr> <td>B-A</td> <td></td> <td>62,381</td> <td>54,809</td> <td>48,524</td> <td>38,842</td> <td>27,711</td> </tr> </tbody> </table> <p><確保の内容></p> <ul style="list-style-type: none"> ◆ 市内全域では量の確保はできていますが、白井・千代田区域については、量の見込み分の確保ができていません。今後は、需要に応じた預かり保育の拡充について協議していきます。 ◆ 令和2年度～令和6年度 増減なし <p><一般型※2> 年間延べ利用人数 (単位: 人日)</p> <table border="1"> <thead> <tr> <th>市内全域</th> <th>元年度</th> <th>2年度</th> <th>3年度</th> <th>4年度</th> <th>5年度</th> <th>6年度</th> </tr> </thead> <tbody> <tr> <td>A量の見込み</td> <td></td> <td>3,692</td> <td>4,091</td> <td>6,600</td> <td>6,700</td> <td>6,900</td> </tr> <tr> <td>B確保量</td> <td>20,520</td> <td>20,520</td> <td>20,520</td> <td>22,950</td> <td>23,760</td> <td>25,380</td> </tr> <tr> <td>(施設数)</td> <td>(9か所)</td> <td>(9か所)</td> <td>(9か所)</td> <td>(11か所)</td> <td>(11か所)</td> <td>(12か所)</td> </tr> <tr> <td>B-A</td> <td></td> <td>16,828</td> <td>16,429</td> <td>16,350</td> <td>17,060</td> <td>18,480</td> </tr> </tbody> </table> <p>※2 一般型……主に保育園等において、在園児以外の乳幼児を一時的に預かる事業 *表中の「量の見込み」は年間の延べ利用人数(見込数)を表します。一方、「確保量」はどの年齢の子どもが利用するか特定できないという事業の特性から、施設毎の1日当たりの確保枠数に開所日数を乗じた値として表記しています。</p> <p><確保の内容></p> <ul style="list-style-type: none"> ◆ 市内全域で、量の見込み分は確保できています。 ◆ 令和4年度【施設増】2施設 ◆ 令和5年度【施設増】1施設、【施設減】1施設 ◆ 令和6年度【施設増】1施設 	市内全域	元年度	2年度	3年度	4年度	5年度	6年度	A量の見込み		72,527	80,219	86,414	96,126	107,257	B確保量	137,188	134,908	135,028	134,938	134,968	134,968	(施設数)	(13か所)	(13か所)	(13か所)	(13か所)	(13か所)	(13か所)	B-A		62,381	54,809	48,524	38,842	27,711	市内全域	元年度	2年度	3年度	4年度	5年度	6年度	A量の見込み		3,692	4,091	6,600	6,700	6,900	B確保量	20,520	20,520	20,520	22,950	23,760	25,380	(施設数)	(9か所)	(9か所)	(9か所)	(11か所)	(11か所)	(12か所)	B-A		16,828	16,429	16,350	17,060	18,480	<p>(5) 一時預かり事業 病气やけが、冠婚葬祭、仕事など、保護者の事情でやむを得ず家庭での保育が困難になった時に、幼稚園及び保育園で子どもを一時的に預かる事業です。</p> <p><提供区域> 5区域</p> <p><現状> (※令和元年度時点)</p> <ul style="list-style-type: none"> ◆ (幼稚園・認定こども園) 幼稚園と認定こども園では、在園児を対象にすべての園で実施しています。平成30年度の延べ利用者数(推計)は約54,440人でした。 ◆ (一般型) 保育施設では、公立保育園4園、私立保育園4園、私立の認定こども園1園で実施しています。平成30年度の延べ利用者数は6,599人でした。 <p><量の見込みと確保量> <幼稚園・認定こども園> 年間延べ利用人数 (単位: 人日)</p> <table border="1"> <thead> <tr> <th>市内全域</th> <th>元年度</th> <th>2年度</th> <th>3年度</th> <th>4年度</th> <th>5年度</th> <th>6年度</th> </tr> </thead> <tbody> <tr> <td>A量の見込み</td> <td></td> <td>73,139</td> <td>81,851</td> <td>87,476</td> <td>97,195</td> <td>108,335</td> </tr> <tr> <td>B確保量</td> <td>138,568</td> <td>138,568</td> <td>138,568</td> <td>138,568</td> <td>138,568</td> <td>138,568</td> </tr> <tr> <td>(施設数)</td> <td>(13か所)</td> <td>(13か所)</td> <td>(13か所)</td> <td>(13か所)</td> <td>(13か所)</td> <td>(13か所)</td> </tr> <tr> <td>B-A</td> <td></td> <td>65,429</td> <td>56,717</td> <td>51,092</td> <td>41,373</td> <td>30,233</td> </tr> </tbody> </table> <p><確保の内容></p> <ul style="list-style-type: none"> ◆ 市内全域では量の確保はできていますが、白井・千代田区域については、量の見込み分の確保ができていません。今後は、需要に応じた預かり保育の拡充について協議していきます。 ◆ 令和2年度～令和6年度 増減なし <p><一般型※2> 年間延べ利用人数 (単位: 人日)</p> <table border="1"> <thead> <tr> <th>市内全域</th> <th>元年度</th> <th>2年度</th> <th>3年度</th> <th>4年度</th> <th>5年度</th> <th>6年度</th> </tr> </thead> <tbody> <tr> <td>A量の見込み</td> <td></td> <td>10,400</td> <td>10,400</td> <td>10,400</td> <td>10,400</td> <td>10,400</td> </tr> <tr> <td>B確保量</td> <td>19,920</td> <td>19,920</td> <td>19,920</td> <td>24,720</td> <td>24,720</td> <td>24,720</td> </tr> <tr> <td>(施設数)</td> <td>(9か所)</td> <td>(9か所)</td> <td>(9か所)</td> <td>(11か所)</td> <td>(11か所)</td> <td>(11か所)</td> </tr> <tr> <td>B-A</td> <td></td> <td>9,520</td> <td>9,520</td> <td>14,320</td> <td>14,320</td> <td>14,320</td> </tr> </tbody> </table> <p>※2 一般型……主に保育園等において、在園児以外の乳幼児を一時的に預かる事業 *表中の「量の見込み」は年間の延べ利用人数(見込数)を表します。一方、「確保量」はどの年齢の子どもが利用するか特定できないという事業の特性から、施設毎の1日当たりの確保枠数に開所日数を乗じた値として表記しています。利用する子どもが0歳児や食物アレルギーなどの配慮が必要な場合は、2枠分で預かることから、必ずしも枠数分の人数を預かれるわけではありません。</p> <p><確保の内容></p> <ul style="list-style-type: none"> ◆ 市内全域では、量の見込み分は確保できていますが、白井・千代田区域及び志津南部区域については、量の見込み分の確保ができていません。他区域の一時預かり事業を利用するよう促します。 ◆ 令和4年度 【施設増】2施設 	市内全域	元年度	2年度	3年度	4年度	5年度	6年度	A量の見込み		73,139	81,851	87,476	97,195	108,335	B確保量	138,568	138,568	138,568	138,568	138,568	138,568	(施設数)	(13か所)	(13か所)	(13か所)	(13か所)	(13か所)	(13か所)	B-A		65,429	56,717	51,092	41,373	30,233	市内全域	元年度	2年度	3年度	4年度	5年度	6年度	A量の見込み		10,400	10,400	10,400	10,400	10,400	B確保量	19,920	19,920	19,920	24,720	24,720	24,720	(施設数)	(9か所)	(9か所)	(9か所)	(11か所)	(11か所)	(11か所)	B-A		9,520	9,520	14,320	14,320	14,320
市内全域	元年度	2年度	3年度	4年度	5年度	6年度																																																																																																																																								
A量の見込み		72,527	80,219	86,414	96,126	107,257																																																																																																																																								
B確保量	137,188	134,908	135,028	134,938	134,968	134,968																																																																																																																																								
(施設数)	(13か所)	(13か所)	(13か所)	(13か所)	(13か所)	(13か所)																																																																																																																																								
B-A		62,381	54,809	48,524	38,842	27,711																																																																																																																																								
市内全域	元年度	2年度	3年度	4年度	5年度	6年度																																																																																																																																								
A量の見込み		3,692	4,091	6,600	6,700	6,900																																																																																																																																								
B確保量	20,520	20,520	20,520	22,950	23,760	25,380																																																																																																																																								
(施設数)	(9か所)	(9か所)	(9か所)	(11か所)	(11か所)	(12か所)																																																																																																																																								
B-A		16,828	16,429	16,350	17,060	18,480																																																																																																																																								
市内全域	元年度	2年度	3年度	4年度	5年度	6年度																																																																																																																																								
A量の見込み		73,139	81,851	87,476	97,195	108,335																																																																																																																																								
B確保量	138,568	138,568	138,568	138,568	138,568	138,568																																																																																																																																								
(施設数)	(13か所)	(13か所)	(13か所)	(13か所)	(13か所)	(13か所)																																																																																																																																								
B-A		65,429	56,717	51,092	41,373	30,233																																																																																																																																								
市内全域	元年度	2年度	3年度	4年度	5年度	6年度																																																																																																																																								
A量の見込み		10,400	10,400	10,400	10,400	10,400																																																																																																																																								
B確保量	19,920	19,920	19,920	24,720	24,720	24,720																																																																																																																																								
(施設数)	(9か所)	(9か所)	(9か所)	(11か所)	(11か所)	(11か所)																																																																																																																																								
B-A		9,520	9,520	14,320	14,320	14,320																																																																																																																																								

区分	新							旧						
新 P66 旧 P62	＜区域別の量の見込みと確保量＞							＜区域別の量の見込みと確保量＞						
	＜幼稚園型・佐倉区域＞ (単位：人日)							＜幼稚園型・佐倉区域＞ (単位：人日)						
	佐倉	元年度	2年度	3年度	4年度	5年度	6年度	佐倉	元年度	2年度	3年度	4年度	5年度	6年度
	A量の見込み		28,511	29,865	33,002	36,034	39,509	A量の見込み		28,787	31,096	33,742	36,774	40,249
	B確保量	68,528	68,408	68,558	68,588	68,618	68,528	B確保量	68,528	68,528	68,528	68,528	68,528	68,528
	(施設数)	(4か所)	(4か所)	(4か所)	(4か所)	(4か所)	(4か所)	(施設数)	(4か所)	(4か所)	(4か所)	(4か所)	(4か所)	(4か所)
	B-A		39,897	38,693	35,586	32,584	29,019	B-A		39,741	37,432	34,786	31,754	28,279
	＜幼稚園型・根郷・和田・弥富区域＞ (単位：人日)							＜幼稚園型・根郷・和田・弥富区域＞ (単位：人日)						
	根郷・和田・弥富	元年度	2年度	3年度	4年度	5年度	6年度	根郷・和田・弥富	元年度	2年度	3年度	4年度	5年度	6年度
	A量の見込み		1,264	1,361	1,625	1,827	2,058	A量の見込み		1,600	1,761	1,945	2,156	2,398
	B確保量	7,600	6,340	3,910	4,000	3,880	4,000	B確保量	7,600	7,600	7,600	7,600	7,600	7,600
	(施設数)	(3か所)	(3か所)	(3か所)	(3か所)	(3か所)	(3か所)	(施設数)	(3か所)	(3か所)	(3か所)	(3か所)	(3か所)	(3か所)
B-A		5,076	2,549	2,375	2,053	1,942	B-A		6,000	5,839	5,655	5,444	5,202	
＜幼稚園型・臼井・千代田区域＞ (単位：人日)							＜幼稚園型・臼井・千代田区域＞ (単位：人日)							
臼井・千代田	元年度	2年度	3年度	4年度	5年度	6年度	臼井・千代田	元年度	2年度	3年度	4年度	5年度	6年度	
A量の見込み		25,991	29,786	30,860	35,365	40,528	A量の見込み		25,991	29,786	30,860	35,365	40,528	
B確保量	29,558	29,558	29,558	29,558	29,558	29,558	B確保量	29,558	29,558	29,558	29,558	29,558	29,558	
(施設数)	(2か所)	(2か所)	(2か所)	(2か所)	(2か所)	(2か所)	(施設数)	(2か所)	(2か所)	(2か所)	(2か所)	(2か所)	(2か所)	
B-A		3,567	772	▲1,302	▲5,807	▲10,970	B-A		3,567	772	▲1,302	▲5,807	▲10,970	
＜幼稚園型・志津北部区域＞ (単位：人日)							＜幼稚園型・志津北部区域＞ (単位：人日)							
志津北部	元年度	2年度	3年度	4年度	5年度	6年度	志津北部	元年度	2年度	3年度	4年度	5年度	6年度	
A量の見込み		8,177	9,371	10,739	12,306	14,103	A量の見込み		8,177	9,371	10,739	12,306	14,103	
B確保量	19,734	19,734	19,734	19,734	19,734	19,734	B確保量	19,734	19,734	19,734	19,734	19,734	19,734	
(施設数)	(2か所)	(2か所)	(2か所)	(2か所)	(2か所)	(2か所)	(施設数)	(2か所)	(2か所)	(2か所)	(2か所)	(2か所)	(2か所)	
B-A		11,557	10,363	8,995	7,428	5,631	B-A		11,557	10,363	8,995	7,428	5,631	
＜幼稚園型・志津南部区域＞ (単位：人日)							＜幼稚園型・志津南部区域＞ (単位：人日)							
志津南部	元年度	2年度	3年度	4年度	5年度	6年度	志津南部	元年度	2年度	3年度	4年度	5年度	6年度	
A量の見込み		8,584	9,837	10,190	10,594	11,057	A量の見込み		8,584	9,837	10,190	10,594	11,057	
B確保量	13,148	13,148	13,148	13,148	13,148	13,148	B確保量	13,148	13,148	13,148	13,148	13,148	13,148	
(施設数)	(2か所)	(2か所)	(2か所)	(2か所)	(2か所)	(2か所)	(施設数)	(2か所)	(2か所)	(2か所)	(2か所)	(2か所)	(2か所)	
B-A		4,564	3,311	2,958	2,554	2,091	B-A		4,564	3,311	2,958	2,554	2,091	

区分	新						旧							
新 P67 旧 P63	＜区域別の量の見込みと確保量＞						＜区域別の量の見込みと確保量＞							
	＜一般型・佐倉区域＞ (単位：人日)						＜一般型・佐倉区域＞ (単位：人日)							
	佐倉	元年度	2年度	3年度	4年度	5年度	6年度	佐倉	元年度	2年度	3年度	4年度	5年度	6年度
	A量の見込み		980	785	2,100	2,000	2,000	A量の見込み		2,100	2,100	2,100	2,100	2,100
	B確保量	7,020	7,020	7,020	7,020	7,020	7,020	B確保量	7,200	7,200	7,200	7,200	7,200	7,200
	(施設数)	(3か所)	(3か所)	(3か所)	(3か所)	(3か所)	(3か所)	(施設数)	(3か所)	(3か所)	(3か所)	(3か所)	(3か所)	(3か所)
	B-A		5,100	5,100	5,020	5,020	5,020	B-A		5,100	5,100	5,100	5,100	5,100
	＜一般型・根郷・和田・弥富区域＞ (単位：人日)						＜一般型・根郷・和田・弥富区域＞ (単位：人日)							
	根郷・和田・弥富	元年度	2年度	3年度	4年度	5年度	6年度	根郷・和田・弥富	元年度	2年度	3年度	4年度	5年度	6年度
	A量の見込み		645	707	1,500	1,500	1,500	A量の見込み		1,600	1,600	1,600	1,600	1,600
	B確保量	5,400	5,400	5,400	6,210	6,210	6,210	B確保量	4,800	4,800	4,800	4,800	4,800	4,800
	(施設数)	(2か所)	(2か所)	(2か所)	(3か所)	(3か所)	(3か所)	(施設数)	(2か所)	(2か所)	(2か所)	(2か所)	(2か所)	(2か所)
B-A		4,755	4,693	4,710	4,710	4,710	B-A		3,200	3,200	3,200	3,200	3,200	
＜一般型・臼井・千代田区域＞ (単位：人日)						＜一般型・臼井・千代田区域＞ (単位：人日)								
臼井・千代田	元年度	2年度	3年度	4年度	5年度	6年度	臼井・千代田	元年度	2年度	3年度	4年度	5年度	6年度	
A量の見込み		190	213	400	500	500	A量の見込み		2,100	2,100	2,100	2,100	2,100	
B確保量	810	810	810	810	1,620	1,620	B確保量	720	720	720	3,120	3,120	3,120	
(施設数)	(1か所)	(1か所)	(1か所)	(1か所)	(1か所)	(1か所)	(施設数)	(1か所)	(1か所)	(1か所)	(2か所)	(2か所)	(2か所)	
B-A		620	597	410	1,120	1,120	B-A		▲1,380	▲1,380	1,020	1,020	1,020	
＜一般型・志津北部区域＞ (単位：人日)						＜一般型・志津北部区域＞ (単位：人日)								
志津北部	元年度	2年度	3年度	4年度	5年度	6年度	志津北部	元年度	2年度	3年度	4年度	5年度	6年度	
A量の見込み		1,407	1,762	2,000	2,000	2,000	A量の見込み		2,300	2,300	2,300	2,300	2,300	
B確保量	5,670	5,670	5,670	7,290	7,290	7,290	B確保量	4,800	4,800	4,800	4,800	4,800	4,800	
(施設数)	(2か所)	(2か所)	(2か所)	(3か所)	(3か所)	(3か所)	(施設数)	(2か所)	(2か所)	(2か所)	(2か所)	(2か所)	(2か所)	
B-A		4,263	3,908	5,290	5,290	5,290	B-A		2,500	2,500	2,500	2,500	2,500	
＜一般型・志津南部区域＞ (単位：人日)						＜一般型・志津南部区域＞ (単位：人日)								
志津南部	元年度	2年度	3年度	4年度	5年度	6年度	志津南部	元年度	2年度	3年度	4年度	5年度	6年度	
A量の見込み		470	624	700	700	900	A量の見込み		2,300	2,300	2,300	2,300	2,300	
B確保量	1,620	1,620	1,620	1,620	1,620	3,240	B確保量	2,400	2,400	2,400	4,800	4,800	4,800	
(施設数)	(1か所)	(1か所)	(1か所)	(1か所)	(1か所)	(2か所)	(施設数)	(1か所)	(1か所)	(1か所)	(2か所)	(2か所)	(2か所)	
B-A		1,150	996	920	920	2,340	B-A		100	100	2,500	2,500	2,500	

区分	新								旧																																																																																																																							
新 P68 旧 P64	<p>(6) 病児保育事業</p> <p>病気や病気の回復期にある子どもを対象に、保育園等での集団生活が困難で、かつ保護者の事情により家庭で保育できない時に、一時的に預かる事業です。</p> <p><提供区域> 1区域(市内全域)</p> <p><現状>(※令和4年度時点)</p> <ul style="list-style-type: none"> ◆ 病後児保育は佐倉地区1か所(平成25年8月～)、志津地区1か所(平成24年12月～)で実施しています。 ◆ 平成29年6月から志津地区で「病児保育事業」を開始いたしました。 ◆ 令和3年度の延べ利用者数は120人です。 ◆ 平成24年度に事業を開始してから利用者は増加傾向でしたが、新型コロナウイルス感染症等の影響により、令和2年度からは減少しています。 <table border="1"> <thead> <tr> <th>区分</th> <th>26年度</th> <th>27年度</th> <th>28年度</th> <th>29年度</th> <th>30年度</th> <th>元年度</th> <th>2年度</th> <th>3年度</th> </tr> </thead> <tbody> <tr> <td>延べ利用者数</td> <td>98人</td> <td>134人</td> <td>101人</td> <td>270人</td> <td>332人</td> <td>324人</td> <td>50人</td> <td>120人</td> </tr> <tr> <td>施設数</td> <td>3か所</td> <td>3か所</td> <td>3か所</td> <td>4か所</td> <td>4か所</td> <td>3か所</td> <td>3か所</td> <td>3か所</td> </tr> </tbody> </table> <p><量の見込みと確保量></p> <p style="text-align: right;">年間延べ利用者数(単位:人日)</p> <table border="1"> <thead> <tr> <th>市内全域</th> <th>元年度</th> <th>2年度</th> <th>3年度</th> <th>4年度</th> <th>5年度</th> <th>6年度</th> </tr> </thead> <tbody> <tr> <td>A量の見込み</td> <td></td> <td>55</td> <td>120</td> <td>885</td> <td>885</td> <td>885</td> </tr> <tr> <td>B確保量</td> <td>862</td> <td>855</td> <td>820</td> <td>885</td> <td>885</td> <td>885</td> </tr> <tr> <td>(施設数)</td> <td>(3か所)</td> <td>(3か所)</td> <td>(3か所)</td> <td>(3か所)</td> <td>(3か所)</td> <td>(3か所)</td> </tr> <tr> <td>B-A</td> <td></td> <td>800</td> <td>700</td> <td>0</td> <td>0</td> <td>0</td> </tr> </tbody> </table> <p><確保の内容></p> <ul style="list-style-type: none"> ◆ 今後は、病児保育事業の利用ニーズから施設数の適正化を検討します。 ◆ 確保量は、施設ごとの定員に年間開所日数を乗じて算出しました。 ◆ 令和2年度～6年度 増減なし 								区分	26年度	27年度	28年度	29年度	30年度	元年度	2年度	3年度	延べ利用者数	98人	134人	101人	270人	332人	324人	50人	120人	施設数	3か所	3か所	3か所	4か所	4か所	3か所	3か所	3か所	市内全域	元年度	2年度	3年度	4年度	5年度	6年度	A量の見込み		55	120	885	885	885	B確保量	862	855	820	885	885	885	(施設数)	(3か所)	(3か所)	(3か所)	(3か所)	(3か所)	(3か所)	B-A		800	700	0	0	0	<p>(6) 病児保育事業</p> <p>病気や病気の回復期にある子どもを対象に、保育園等での集団生活が困難で、かつ保護者の事情により家庭で保育できない場合、一時的にお預かりする事業です。</p> <p><提供区域> 1区域(市内全域)</p> <p><現状>(※令和元年度時点)</p> <ul style="list-style-type: none"> ◆ 病後児保育は佐倉地区1か所(平成25年8月～)、志津地区2か所(平成24年12月～、平成25年1月～)で実施しています。 ◆ 平成29年6月から志津地区で「病児保育事業」を開始いたしました。 ◆ 平成30年度の延べ利用者数は332人です。 ◆ 平成24年度に事業を開始してから利用者は増加しています。 <table border="1"> <thead> <tr> <th>区分</th> <th>26年度</th> <th>27年度</th> <th>28年度</th> <th>29年度</th> <th>30年度</th> </tr> </thead> <tbody> <tr> <td>延べ利用者数</td> <td>98人</td> <td>134人</td> <td>101人</td> <td>270人</td> <td>332人</td> </tr> <tr> <td>施設数</td> <td>3か所</td> <td>3か所</td> <td>3か所</td> <td>4か所</td> <td>4か所</td> </tr> </tbody> </table> <p><量の見込みと確保量></p> <p style="text-align: right;">年間延べ利用者数(単位:人日)</p> <table border="1"> <thead> <tr> <th>市内全域</th> <th>元年度</th> <th>2年度</th> <th>3年度</th> <th>4年度</th> <th>5年度</th> <th>6年度</th> </tr> </thead> <tbody> <tr> <td>A量の見込み</td> <td></td> <td>1,180</td> <td>1,180</td> <td>1,180</td> <td>1,180</td> <td>1,180</td> </tr> <tr> <td>B確保量</td> <td>885</td> <td>1,180</td> <td>1,180</td> <td>1,180</td> <td>1,180</td> <td>1,180</td> </tr> <tr> <td>(施設数)</td> <td>(3か所)</td> <td>(4か所)</td> <td>(4か所)</td> <td>(4か所)</td> <td>(4か所)</td> <td>(4か所)</td> </tr> <tr> <td>B-A</td> <td></td> <td>0</td> <td>0</td> <td>0</td> <td>0</td> <td>0</td> </tr> </tbody> </table> <p><確保の内容></p> <ul style="list-style-type: none"> ◆ 今後は、病児保育事業の利用ニーズから施設数の適正化を検討します。 ◆ 確保量は、施設ごとの定員に年間開所日数を乗じて算出しました。 ◆ 令和2年度 【施設増】1施設 					区分	26年度	27年度	28年度	29年度	30年度	延べ利用者数	98人	134人	101人	270人	332人	施設数	3か所	3か所	3か所	4か所	4か所	市内全域	元年度	2年度	3年度	4年度	5年度	6年度	A量の見込み		1,180	1,180	1,180	1,180	1,180	B確保量	885	1,180	1,180	1,180	1,180	1,180	(施設数)	(3か所)	(4か所)	(4か所)	(4か所)	(4か所)	(4か所)	B-A		0	0	0	0	0
区分	26年度	27年度	28年度	29年度	30年度	元年度	2年度	3年度																																																																																																																								
延べ利用者数	98人	134人	101人	270人	332人	324人	50人	120人																																																																																																																								
施設数	3か所	3か所	3か所	4か所	4か所	3か所	3か所	3か所																																																																																																																								
市内全域	元年度	2年度	3年度	4年度	5年度	6年度																																																																																																																										
A量の見込み		55	120	885	885	885																																																																																																																										
B確保量	862	855	820	885	885	885																																																																																																																										
(施設数)	(3か所)	(3か所)	(3か所)	(3か所)	(3か所)	(3か所)																																																																																																																										
B-A		800	700	0	0	0																																																																																																																										
区分	26年度	27年度	28年度	29年度	30年度																																																																																																																											
延べ利用者数	98人	134人	101人	270人	332人																																																																																																																											
施設数	3か所	3か所	3か所	4か所	4か所																																																																																																																											
市内全域	元年度	2年度	3年度	4年度	5年度	6年度																																																																																																																										
A量の見込み		1,180	1,180	1,180	1,180	1,180																																																																																																																										
B確保量	885	1,180	1,180	1,180	1,180	1,180																																																																																																																										
(施設数)	(3か所)	(4か所)	(4か所)	(4か所)	(4か所)	(4か所)																																																																																																																										
B-A		0	0	0	0	0																																																																																																																										

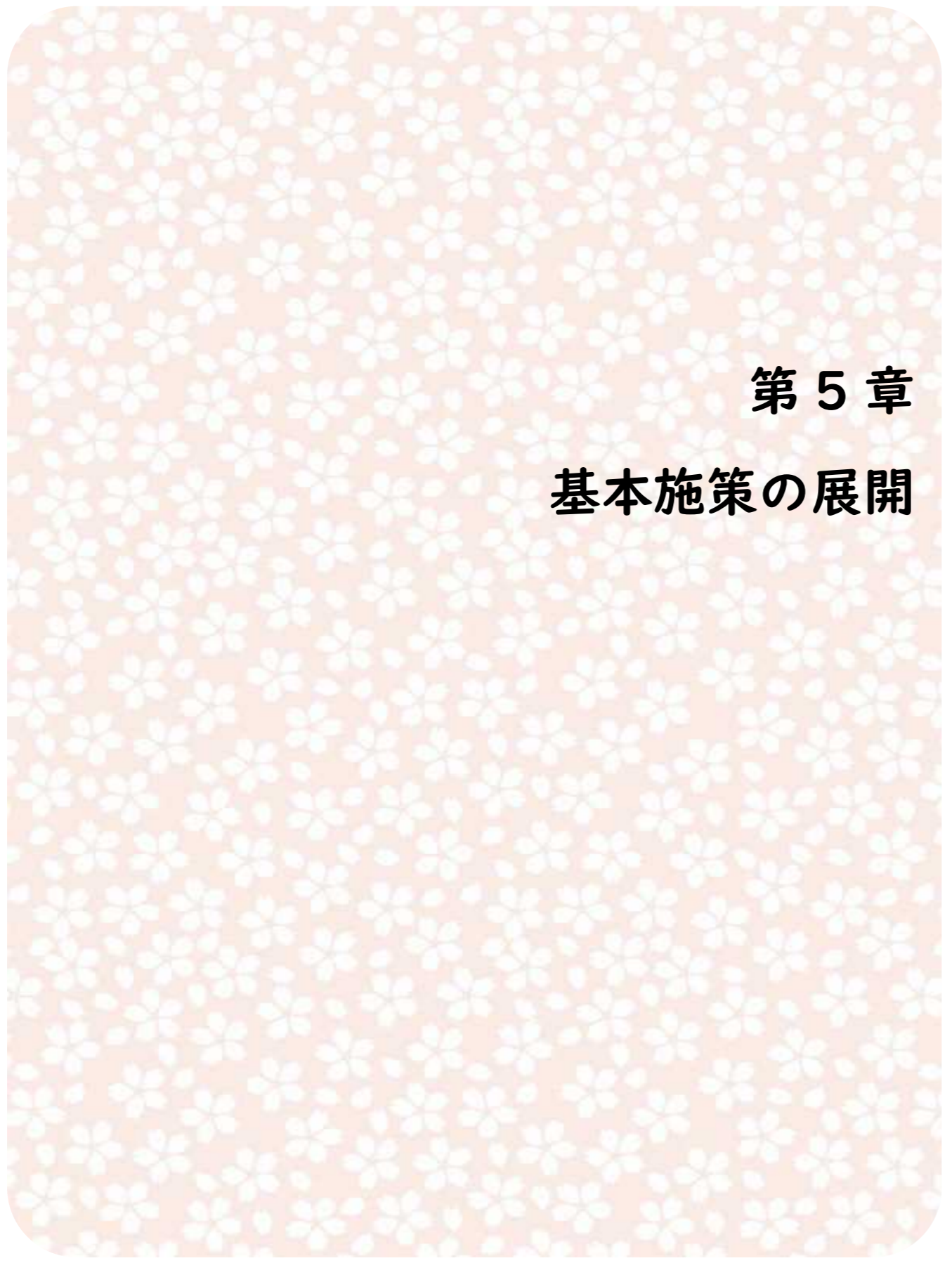
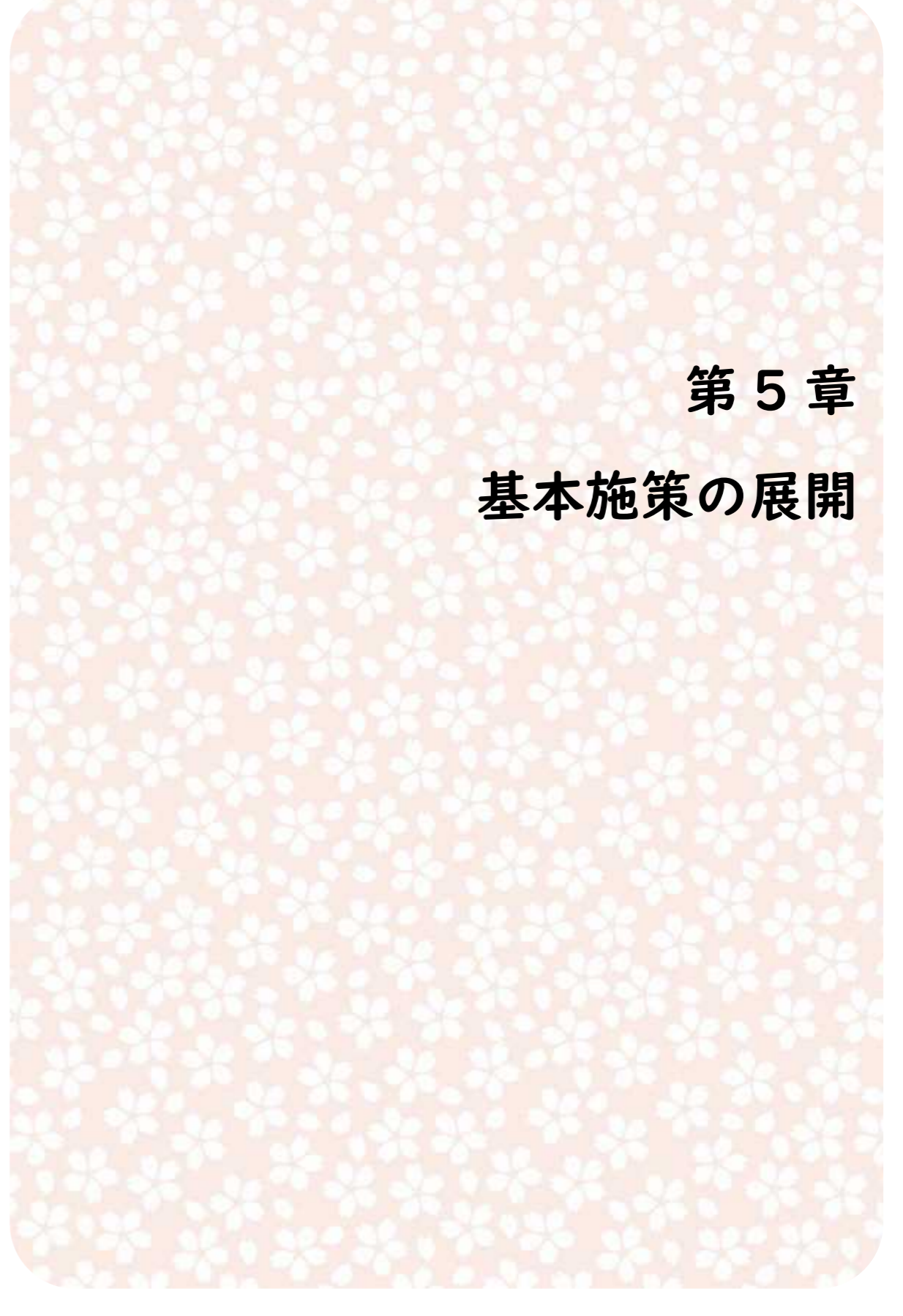
区分	新										旧																																																																																																						
新 P69 旧 P65	<p>(7) ファミリーサポートセンター事業</p> <p>子どもの預かりや送迎などの援助を受けることを希望する者(依頼会員)と、援助を行うことを希望する者(提供会員)が相互に助け合い、地域の中で子育てをすることを支援する事業です。</p> <p><提供区域> 1区域(市内全域)</p> <p><現状>(※令和4年度時点)</p> <ul style="list-style-type: none"> ◆ 佐倉市ファミリーサポートセンター1か所(委託) ◆ 令和3年度末の会員数は、提供会員156人、依頼会員1,044人、両方会員20人の合計1,220人で、延べ利用者数は2,708人です。 ◆ 平成28年度からの延べ利用者数は横ばいでしたが、令和2年度以降は新型コロナウイルス感染症の影響により、減少傾向にあります。 										<p>(7) ファミリーサポートセンター事業</p> <p>子どもの預かりや送迎などの援助を受けることを希望する者(依頼会員)と、援助を行うことを希望する者(提供会員)が相互に助け合い、地域の中で子育てをすることを支援する事業です。</p> <p><提供区域> 1区域(市内全域)</p> <p><現状>(※令和元年度時点)</p> <ul style="list-style-type: none"> ◆ 佐倉市ファミリーサポートセンター1か所(委託) ◆ 平成30年度末の会員数は、提供会員157人、依頼会員924人、両方会員47人の合計1,128人で、延べ利用者数は4,280人です。 ◆ 平成28年度からの延べ利用者数は横ばい傾向にあります。 																																																																																																						
	<table border="1"> <thead> <tr> <th>区分</th> <th>24年度</th> <th>25年度</th> <th>26年度</th> <th>27年度</th> <th>28年度</th> <th>29年度</th> <th>30年度</th> <th>元年度</th> <th>2年度</th> <th>3年度</th> </tr> </thead> <tbody> <tr> <td>延べ利用者数(人日)</td> <td>2,256</td> <td>2,672</td> <td>3,054</td> <td>3,577</td> <td>4,239</td> <td>4,301</td> <td>4,280</td> <td>3,994</td> <td>1,980</td> <td>2,708</td> </tr> <tr> <td>提供会員数(人)</td> <td>94</td> <td>122</td> <td>134</td> <td>169</td> <td>184</td> <td>183</td> <td>157</td> <td>141</td> <td>150</td> <td>156</td> </tr> <tr> <td>依頼会員数(人)</td> <td>335</td> <td>441</td> <td>538</td> <td>673</td> <td>805</td> <td>846</td> <td>924</td> <td>998</td> <td>1,023</td> <td>1,044</td> </tr> <tr> <td>両方会員数(人)</td> <td>59</td> <td>63</td> <td>66</td> <td>65</td> <td>71</td> <td>63</td> <td>47</td> <td>33</td> <td>21</td> <td>20</td> </tr> </tbody> </table>										区分	24年度	25年度	26年度	27年度	28年度	29年度	30年度	元年度	2年度	3年度	延べ利用者数(人日)	2,256	2,672	3,054	3,577	4,239	4,301	4,280	3,994	1,980	2,708	提供会員数(人)	94	122	134	169	184	183	157	141	150	156	依頼会員数(人)	335	441	538	673	805	846	924	998	1,023	1,044	両方会員数(人)	59	63	66	65	71	63	47	33	21	20	<table border="1"> <thead> <tr> <th>区分</th> <th>24年度</th> <th>25年度</th> <th>26年度</th> <th>27年度</th> <th>28年度</th> <th>29年度</th> <th>30年度</th> </tr> </thead> <tbody> <tr> <td>延べ利用者数(人日)</td> <td>2,256</td> <td>2,672</td> <td>3,054</td> <td>3,577</td> <td>4,239</td> <td>4,301</td> <td>4,280</td> </tr> <tr> <td>提供会員数(人)</td> <td>94</td> <td>122</td> <td>134</td> <td>169</td> <td>184</td> <td>183</td> <td>157</td> </tr> <tr> <td>依頼会員数(人)</td> <td>335</td> <td>441</td> <td>538</td> <td>673</td> <td>805</td> <td>846</td> <td>924</td> </tr> <tr> <td>両方会員数(人)</td> <td>59</td> <td>63</td> <td>66</td> <td>65</td> <td>71</td> <td>63</td> <td>47</td> </tr> </tbody> </table>								区分	24年度	25年度	26年度	27年度	28年度	29年度	30年度	延べ利用者数(人日)	2,256	2,672	3,054	3,577	4,239	4,301	4,280	提供会員数(人)	94	122	134	169	184	183	157	依頼会員数(人)	335	441	538	673	805	846	924	両方会員数(人)	59	63	66	65	71	63	47
区分	24年度	25年度	26年度	27年度	28年度	29年度	30年度	元年度	2年度	3年度																																																																																																							
延べ利用者数(人日)	2,256	2,672	3,054	3,577	4,239	4,301	4,280	3,994	1,980	2,708																																																																																																							
提供会員数(人)	94	122	134	169	184	183	157	141	150	156																																																																																																							
依頼会員数(人)	335	441	538	673	805	846	924	998	1,023	1,044																																																																																																							
両方会員数(人)	59	63	66	65	71	63	47	33	21	20																																																																																																							
区分	24年度	25年度	26年度	27年度	28年度	29年度	30年度																																																																																																										
延べ利用者数(人日)	2,256	2,672	3,054	3,577	4,239	4,301	4,280																																																																																																										
提供会員数(人)	94	122	134	169	184	183	157																																																																																																										
依頼会員数(人)	335	441	538	673	805	846	924																																																																																																										
両方会員数(人)	59	63	66	65	71	63	47																																																																																																										
	<p><量の見込みと確保量></p> <p>年間延べ利用者数(単位:人日)</p> <table border="1"> <thead> <tr> <th>市内全域</th> <th>元年度</th> <th>2年度</th> <th>3年度</th> <th>4年度</th> <th>5年度</th> <th>6年度</th> </tr> </thead> <tbody> <tr> <td>A量の見込み</td> <td></td> <td>1,980</td> <td>2,708</td> <td>5,400</td> <td>5,800</td> <td>6,300</td> </tr> <tr> <td>B確保量</td> <td>8,000</td> <td>8,000</td> <td>8,000</td> <td>8,000</td> <td>8,000</td> <td>8,000</td> </tr> <tr> <td>(施設数)</td> <td>(1か所)</td> <td>(1か所)</td> <td>(1か所)</td> <td>(1か所)</td> <td>(1か所)</td> <td>(1か所)</td> </tr> <tr> <td>B-A</td> <td></td> <td>6,020</td> <td>5,292</td> <td>2,600</td> <td>2,200</td> <td>1,700</td> </tr> </tbody> </table>										市内全域	元年度	2年度	3年度	4年度	5年度	6年度	A量の見込み		1,980	2,708	5,400	5,800	6,300	B確保量	8,000	8,000	8,000	8,000	8,000	8,000	(施設数)	(1か所)	(1か所)	(1か所)	(1か所)	(1か所)	(1か所)	B-A		6,020	5,292	2,600	2,200	1,700	<p><量の見込みと確保量></p> <p>年間延べ利用者数(単位:人日)</p> <table border="1"> <thead> <tr> <th>市内全域</th> <th>元年度</th> <th>2年度</th> <th>3年度</th> <th>4年度</th> <th>5年度</th> <th>6年度</th> </tr> </thead> <tbody> <tr> <td>A量の見込み</td> <td></td> <td>4,600</td> <td>5,000</td> <td>5,400</td> <td>5,800</td> <td>6,300</td> </tr> <tr> <td>B確保量</td> <td>8,000</td> <td>8,000</td> <td>8,000</td> <td>8,000</td> <td>8,000</td> <td>8,000</td> </tr> <tr> <td>(施設数)</td> <td>(1か所)</td> <td>(1か所)</td> <td>(1か所)</td> <td>(1か所)</td> <td>(1か所)</td> <td>(1か所)</td> </tr> <tr> <td>B-A</td> <td></td> <td>3,400</td> <td>3,000</td> <td>2,600</td> <td>2,200</td> <td>1,700</td> </tr> </tbody> </table>								市内全域	元年度	2年度	3年度	4年度	5年度	6年度	A量の見込み		4,600	5,000	5,400	5,800	6,300	B確保量	8,000	8,000	8,000	8,000	8,000	8,000	(施設数)	(1か所)	(1か所)	(1か所)	(1か所)	(1か所)	(1か所)	B-A		3,400	3,000	2,600	2,200	1,700																									
市内全域	元年度	2年度	3年度	4年度	5年度	6年度																																																																																																											
A量の見込み		1,980	2,708	5,400	5,800	6,300																																																																																																											
B確保量	8,000	8,000	8,000	8,000	8,000	8,000																																																																																																											
(施設数)	(1か所)	(1か所)	(1か所)	(1か所)	(1か所)	(1か所)																																																																																																											
B-A		6,020	5,292	2,600	2,200	1,700																																																																																																											
市内全域	元年度	2年度	3年度	4年度	5年度	6年度																																																																																																											
A量の見込み		4,600	5,000	5,400	5,800	6,300																																																																																																											
B確保量	8,000	8,000	8,000	8,000	8,000	8,000																																																																																																											
(施設数)	(1か所)	(1か所)	(1か所)	(1か所)	(1か所)	(1か所)																																																																																																											
B-A		3,400	3,000	2,600	2,200	1,700																																																																																																											
	<p><確保の内容></p> <ul style="list-style-type: none"> ◆ 量の見込み分の確保はできている状況です。今後は、佐倉市ホームページやこうほう佐倉等で周知を図り、特に提供会員の増加を促します。 ◆ 提供会員1人当たりの活動を週1回と見込み、確保量を算出しました。 ◆ 令和2年度~令和6年度 増減なし 										<p><確保の内容></p> <ul style="list-style-type: none"> ◆ 量の見込み分の確保はできている状況です。今後は、佐倉市ホームページやこうほう佐倉等で周知を図り、特に提供会員の増加を促します。 ◆ 提供会員1人当たりの活動を週1回と見込み、確保量を算出しました。 ◆ 令和2年度~令和6年度 増減なし 																																																																																																						

区分	新	旧																																																																																																																
新 P70 旧 P66	<p>(8) 利用者支援事業（子育てコンシェルジュ、子育て世代包括支援センター）</p> <p>「子育てコンシェルジュ（基本型）」 子どもや保護者の身近な場所で、幼稚園、保育園、認定こども園、地域子ども・子育て支援事業等の情報提供や必要に応じて、相談・助言を行うとともに関係機関との連絡調整を行う事業です。</p> <p>「子育て世代包括支援センター（母子保健型）」 妊娠・出産・子育てに関する様々な相談に、保健師等の専門職が相談、支援を実施し、必要に応じて個別プランを作成するなど、保健・医療・福祉等の関係機関による切れ目のない支援を行う事業です。</p> <p><提供区域> 1区域（市内全域） <現状>（※令和4年度時点）</p> <p>◆ 子育てコンシェルジュ（基本型） 平成26年10月より市内2か所（市役所こども保育課の窓口及び民間事業者）で開所しました。令和5年3月に佐倉市子育て交流センターに増設し、市内3か所で実施しています。令和3年度相談件数は4,554件です。</p> <p>◆ 子育て世代包括支援センター（母子保健型） 平成28年4月より市内4か所で開所しました。平成30年11月に1か所増設し、市内5か所で実施しています。令和3年度相談者数は864人です。</p> <p><量の見込みと確保量></p> <p>「子育てコンシェルジュ（基本型）」 年間相談件数（単位：件）</p> <table border="1"> <thead> <tr> <th>市内全域</th> <th>元年度</th> <th>2年度</th> <th>3年度</th> <th>4年度</th> <th>5年度</th> <th>6年度</th> </tr> </thead> <tbody> <tr> <td>A量の見込み</td> <td></td> <td>6,112</td> <td>4,554</td> <td>5,080</td> <td>6,050</td> <td>6,050</td> </tr> <tr> <td>B確保量（相談可能件数）</td> <td></td> <td>5,000</td> <td>5,000</td> <td>5,161</td> <td>7,100</td> <td>7,100</td> </tr> <tr> <td>B-A</td> <td></td> <td>▲1,112</td> <td>446</td> <td>81</td> <td>1,050</td> <td>1,050</td> </tr> </tbody> </table> <p>「子育て世代包括支援センター（母子保健型）」 年間相談人数（単位：人）</p> <table border="1"> <thead> <tr> <th>市内全域</th> <th>元年度</th> <th>2年度</th> <th>3年度</th> <th>4年度</th> <th>5年度</th> <th>6年度</th> </tr> </thead> <tbody> <tr> <td>A量の見込み</td> <td></td> <td>864</td> <td>864</td> <td>800</td> <td>800</td> <td>800</td> </tr> <tr> <td>B確保量（相談可能人数）</td> <td></td> <td>782</td> <td>782</td> <td>800</td> <td>800</td> <td>800</td> </tr> <tr> <td>B-A</td> <td></td> <td>▲82</td> <td>▲82</td> <td>0</td> <td>0</td> <td>0</td> </tr> </tbody> </table> <p><確保の内容></p> <p>◆ 令和4年度「子育てコンシェルジュ（基本型）」1か所増</p>	市内全域	元年度	2年度	3年度	4年度	5年度	6年度	A量の見込み		6,112	4,554	5,080	6,050	6,050	B確保量（相談可能件数）		5,000	5,000	5,161	7,100	7,100	B-A		▲1,112	446	81	1,050	1,050	市内全域	元年度	2年度	3年度	4年度	5年度	6年度	A量の見込み		864	864	800	800	800	B確保量（相談可能人数）		782	782	800	800	800	B-A		▲82	▲82	0	0	0	<p>(8) 利用者支援事業（子育てコンシェルジュ、子育て世代包括支援センター）</p> <p>「子育てコンシェルジュ（基本型）」 子どもや保護者の身近な場所で、幼稚園、保育園、認定こども園、地域子ども・子育て支援事業等の情報提供や必要に応じて、相談・助言を行うとともに関係機関との連絡調整を行う事業です。</p> <p>「子育て世代包括支援センター（母子保健型）」 妊娠・出産・子育てに関する様々な相談に、保健師等の専門職が相談、支援を実施し、必要に応じて個別プランを作成するなど、保健・医療・福祉等の関係機関による切れ目のない支援を行う事業です。</p> <p><提供区域> 1区域（市内全域） <現状>（※令和元年度時点）</p> <p>◆ 子育てコンシェルジュ（基本型） 平成26年10月より市役所子育て支援課の窓口及び民間事業者への委託により実施しています（計2か所）。平成30年度相談件数は4,542件です。</p> <p>◆ 子育て世代包括支援センター（母子保健型） 平成28年4月より市内4か所で開所しました。平成30年11月に1か所増設し、市内5か所で実施しています。平成30年度相談者数は771人です。</p> <p><量の見込みと確保量></p> <p>「子育てコンシェルジュ（基本型）」 年間相談件数（単位：件）</p> <table border="1"> <thead> <tr> <th>市内全域</th> <th>元年度</th> <th>2年度</th> <th>3年度</th> <th>4年度</th> <th>5年度</th> <th>6年度</th> </tr> </thead> <tbody> <tr> <td>A量の見込み</td> <td></td> <td>5,000</td> <td>5,000</td> <td>5,000</td> <td>5,000</td> <td>5,000</td> </tr> <tr> <td>B確保量（相談可能件数）</td> <td></td> <td>5,000</td> <td>5,000</td> <td>5,000</td> <td>5,000</td> <td>5,000</td> </tr> <tr> <td>B-A</td> <td></td> <td>0</td> <td>0</td> <td>0</td> <td>0</td> <td>0</td> </tr> </tbody> </table> <p>「子育て世代包括支援センター（母子保健型）」 年間相談人数（単位：人）</p> <table border="1"> <thead> <tr> <th>市内全域</th> <th>元年度</th> <th>2年度</th> <th>3年度</th> <th>4年度</th> <th>5年度</th> <th>6年度</th> </tr> </thead> <tbody> <tr> <td>A量の見込み</td> <td></td> <td>800</td> <td>800</td> <td>800</td> <td>800</td> <td>800</td> </tr> <tr> <td>B確保量（相談可能人数）</td> <td></td> <td>800</td> <td>800</td> <td>800</td> <td>800</td> <td>800</td> </tr> <tr> <td>B-A</td> <td></td> <td>0</td> <td>0</td> <td>0</td> <td>0</td> <td>0</td> </tr> </tbody> </table> <p><確保の内容></p> <p>◆ 令和2年度～6年度 増減なし</p>	市内全域	元年度	2年度	3年度	4年度	5年度	6年度	A量の見込み		5,000	5,000	5,000	5,000	5,000	B確保量（相談可能件数）		5,000	5,000	5,000	5,000	5,000	B-A		0	0	0	0	0	市内全域	元年度	2年度	3年度	4年度	5年度	6年度	A量の見込み		800	800	800	800	800	B確保量（相談可能人数）		800	800	800	800	800	B-A		0	0	0	0	0
市内全域	元年度	2年度	3年度	4年度	5年度	6年度																																																																																																												
A量の見込み		6,112	4,554	5,080	6,050	6,050																																																																																																												
B確保量（相談可能件数）		5,000	5,000	5,161	7,100	7,100																																																																																																												
B-A		▲1,112	446	81	1,050	1,050																																																																																																												
市内全域	元年度	2年度	3年度	4年度	5年度	6年度																																																																																																												
A量の見込み		864	864	800	800	800																																																																																																												
B確保量（相談可能人数）		782	782	800	800	800																																																																																																												
B-A		▲82	▲82	0	0	0																																																																																																												
市内全域	元年度	2年度	3年度	4年度	5年度	6年度																																																																																																												
A量の見込み		5,000	5,000	5,000	5,000	5,000																																																																																																												
B確保量（相談可能件数）		5,000	5,000	5,000	5,000	5,000																																																																																																												
B-A		0	0	0	0	0																																																																																																												
市内全域	元年度	2年度	3年度	4年度	5年度	6年度																																																																																																												
A量の見込み		800	800	800	800	800																																																																																																												
B確保量（相談可能人数）		800	800	800	800	800																																																																																																												
B-A		0	0	0	0	0																																																																																																												

区分	新	旧																																																								
新 P71 旧 P67	<p data-bbox="350 226 1418 268">(9) 乳児家庭全戸訪問事業（新生児訪問・こんにちは赤ちゃん訪問事業）</p> <p data-bbox="350 296 1507 426">生後4カ月までの乳児のいるすべての家庭を訪問し、様々な不安や悩みを聞き、子育て支援に関する情報提供を行います。訪問事業を実施することで、乳児のいる家庭と地域社会をつなぐ最初の機会とし、乳児家庭の孤立を防ぎ、乳児の健全な育成環境を確保する事業です。</p> <p data-bbox="350 495 765 527"><提供区域> 1区域(市内全域)</p> <p data-bbox="350 596 715 627"><現状> (※令和4年度時点)</p> <ul data-bbox="350 646 1507 877" style="list-style-type: none"> ◆ 令和3年度は出生した子ども842人に対し、訪問人数787人、実施率は93.5%です。 ◆ 対象者から、出生通知書(ハガキ)や電話、メール等で訪問希望の連絡があれば、約2週間以内に日程調整の電話連絡を行い、保健師や助産師等が約束した日に訪問しています。 ◆ 通知書の返送がない場合は、電話による勧奨のほか直接訪問を行う等により、育児状況の確認を行っています。 <p data-bbox="350 947 647 978"><量の見込みと確保量></p> <p data-bbox="1210 982 1507 1014">年間訪問人数(単位:人)</p> <table border="1" data-bbox="350 1024 1507 1350"> <thead> <tr> <th>市内全域</th> <th>元年度</th> <th>2年度</th> <th>3年度</th> <th>4年度</th> <th>5年度</th> <th>6年度</th> </tr> </thead> <tbody> <tr> <td>A量の見込み</td> <td></td> <td>735</td> <td>787</td> <td>855</td> <td>833</td> <td>811</td> </tr> <tr> <td>B確保量</td> <td></td> <td>786</td> <td>842</td> <td>910</td> <td>890</td> <td>870</td> </tr> <tr> <td>B-A</td> <td></td> <td>51</td> <td>55</td> <td>55</td> <td>57</td> <td>59</td> </tr> </tbody> </table> <p data-bbox="350 1419 528 1451"><確保の内容></p> <ul data-bbox="350 1470 1329 1543" style="list-style-type: none"> ◆ 佐倉市人口推計の0歳児人口の推計値から、量の見込みを算出しています。 ◆ 量の見込み分の確保はできている状況です。 	市内全域	元年度	2年度	3年度	4年度	5年度	6年度	A量の見込み		735	787	855	833	811	B確保量		786	842	910	890	870	B-A		51	55	55	57	59	<p data-bbox="1552 226 2620 268">(9) 乳児家庭全戸訪問事業（新生児訪問・こんにちは赤ちゃん訪問事業）</p> <p data-bbox="1552 296 2709 426">生後4カ月までの乳児のいるすべての家庭を訪問し、様々な不安や悩みを聞き、子育て支援に関する情報提供を行います。訪問事業を実施することで、乳児のいる家庭と地域社会をつなぐ最初の機会とし、乳児家庭の孤立を防ぎ、乳児の健全な育成環境を確保する事業です。</p> <p data-bbox="1552 495 1967 527"><提供区域> 1区域(市内全域)</p> <p data-bbox="1552 596 1917 627"><現状> (※令和元年度時点)</p> <ul data-bbox="1552 646 2709 877" style="list-style-type: none"> ◆ 平成30年度は出生した子ども961人に対し、訪問人数957人、実施率は99.6%です。 ◆ 対象者から、出生通知書(ハガキ)や電話、メール等で訪問希望の連絡があれば、約2週間以内に日程調整の電話連絡を行い、保健師や助産師等が約束した日に訪問しています。 ◆ 通知書の返送がない場合は、電話による勧奨のほか直接訪問を行う等により、育児状況の確認を行っています。 <p data-bbox="1552 947 1849 978"><量の見込みと確保量></p> <p data-bbox="2442 982 2739 1014">年間訪問人数(単位:人)</p> <table border="1" data-bbox="1552 1024 2709 1350"> <thead> <tr> <th>市内全域</th> <th>元年度</th> <th>2年度</th> <th>3年度</th> <th>4年度</th> <th>5年度</th> <th>6年度</th> </tr> </thead> <tbody> <tr> <td>A量の見込み</td> <td></td> <td>909</td> <td>879</td> <td>855</td> <td>833</td> <td>811</td> </tr> <tr> <td>B確保量</td> <td></td> <td>960</td> <td>930</td> <td>910</td> <td>890</td> <td>870</td> </tr> <tr> <td>B-A</td> <td></td> <td>51</td> <td>51</td> <td>55</td> <td>57</td> <td>59</td> </tr> </tbody> </table> <p data-bbox="1552 1419 1730 1451"><確保の内容></p> <ul data-bbox="1552 1470 2531 1543" style="list-style-type: none"> ◆ 佐倉市人口推計の0歳児人口の推計値から、量の見込みを算出しています。 ◆ 量の見込み分の確保はできている状況です。 	市内全域	元年度	2年度	3年度	4年度	5年度	6年度	A量の見込み		909	879	855	833	811	B確保量		960	930	910	890	870	B-A		51	51	55	57	59
市内全域	元年度	2年度	3年度	4年度	5年度	6年度																																																				
A量の見込み		735	787	855	833	811																																																				
B確保量		786	842	910	890	870																																																				
B-A		51	55	55	57	59																																																				
市内全域	元年度	2年度	3年度	4年度	5年度	6年度																																																				
A量の見込み		909	879	855	833	811																																																				
B確保量		960	930	910	890	870																																																				
B-A		51	51	55	57	59																																																				

区分	新	旧																																																																																																																
新 P72 旧 P68	<p>(10) 妊婦健康診査事業</p> <p>妊婦健康診査に係る費用を助成することで、妊娠期に必要な健康診査の受診を促し、疾病の早期発見、予防に努め、健やかな妊娠、出産を支援する事業です。</p> <p><提供区域> I 区域(市内全域)</p> <p><現状>(※令和 4 年度時点)</p> <ul style="list-style-type: none"> ◆ 令和 3 年度は 782 人の妊婦に対して、妊婦健康診査受診券を 10,948 枚発券し、利用されたのは 9,940 枚、利用率(受診率)は 90.8%です。 ◆ 県内外の医療機関、助産所に委託して実施しています。 <p><量の見込みと確保量></p> <p style="text-align: center;">妊婦健康診査受診券発券枚数(単位:枚)</p> <table border="1"> <thead> <tr> <th>市内全域</th> <th>元年度</th> <th>2 年度</th> <th>3 年度</th> <th>4 年度</th> <th>5 年度</th> <th>6 年度</th> </tr> </thead> <tbody> <tr> <td>A 量の見込み</td> <td></td> <td>9,801</td> <td>9,940</td> <td>9,940</td> <td>10,080</td> <td>10,080</td> </tr> <tr> <td>B 確保量</td> <td></td> <td>12,096</td> <td>10,948</td> <td>10,948</td> <td>11,200</td> <td>11,200</td> </tr> <tr> <td>B-A</td> <td></td> <td>2,295</td> <td>1,008</td> <td>1,008</td> <td>1,120</td> <td>1,120</td> </tr> </tbody> </table> <p><確保の内容></p> <ul style="list-style-type: none"> ◆ 量の見込み分の確保はできている状況です。 ◆ 母子健康手帳交付時に受診票を渡すことで周知を図り、利用を促進します。 <p>(11) 養育支援訪問事業</p> <p>児童福祉法に基づき、養育支援が特に必要であると判断した家庭に対し、その居宅を訪問し、養育に関する指導・助言等を行うことにより、当該家庭の適切な養育の実施を確保する事業です。</p> <p><提供区域> I 区域(市内全域)</p> <p><現状>(※令和 4 年度時点)</p> <ul style="list-style-type: none"> ◆ 令和 3 年度の延べ訪問件数は 406 件です。 ◆ こんにちは赤ちゃん訪問事業や関係機関からの連絡等により、子育てに対して不安や孤立感を抱える家庭や、虐待の恐れやリスクを抱える家庭を把握し、保健師や育児支援ヘルパー等が訪問し、相談や支援を行っています。 <p><量の見込みと確保量></p> <p style="text-align: center;">延べ訪問件数(単位:件)</p> <table border="1"> <thead> <tr> <th>市内全域</th> <th>元年度</th> <th>2 年度</th> <th>3 年度</th> <th>4 年度</th> <th>5 年度</th> <th>6 年度</th> </tr> </thead> <tbody> <tr> <td>A 量の見込み</td> <td></td> <td>430</td> <td>406</td> <td>420</td> <td>420</td> <td>420</td> </tr> <tr> <td>B 確保量</td> <td></td> <td>406</td> <td>406</td> <td>420</td> <td>420</td> <td>420</td> </tr> <tr> <td>B-A</td> <td></td> <td>▲24</td> <td>0</td> <td>0</td> <td>0</td> <td>0</td> </tr> </tbody> </table> <p><確保の内容></p> <ul style="list-style-type: none"> ◆ 量の見込み分の確保はできている状況です。 ◆ 関係機関と連携して養育支援が必要な家庭の把握に努め、事業の利用につなげていきます。 	市内全域	元年度	2 年度	3 年度	4 年度	5 年度	6 年度	A 量の見込み		9,801	9,940	9,940	10,080	10,080	B 確保量		12,096	10,948	10,948	11,200	11,200	B-A		2,295	1,008	1,008	1,120	1,120	市内全域	元年度	2 年度	3 年度	4 年度	5 年度	6 年度	A 量の見込み		430	406	420	420	420	B 確保量		406	406	420	420	420	B-A		▲24	0	0	0	0	<p>(10) 妊婦健康診査事業</p> <p>妊婦健康診査に係る費用を助成することで、妊娠期に必要な健康診査の受診を促し、疾病の早期発見、予防に努め、健やかな妊娠、出産を支援する事業です。</p> <p><提供区域> I 区域(市内全域)</p> <p><現状>(※令和元年度時点)</p> <ul style="list-style-type: none"> ◆ 平成 30 年度は 922 人の妊婦に対して、妊婦健康診査受診券を 12,908 枚発券し、利用されたのは 11,413 枚、利用率(受診率)は 88.4%です。 ◆ 県内外の医療機関、助産所に委託して実施しています。 <p><量の見込みと確保量></p> <p style="text-align: center;">妊婦健康診査受診券発券枚数(単位:枚)</p> <table border="1"> <thead> <tr> <th>市内全域</th> <th>元年度</th> <th>2 年度</th> <th>3 年度</th> <th>4 年度</th> <th>5 年度</th> <th>6 年度</th> </tr> </thead> <tbody> <tr> <td>A 量の見込み</td> <td></td> <td>13,300</td> <td>12,950</td> <td>12,600</td> <td>12,250</td> <td>11,900</td> </tr> <tr> <td>B 確保量</td> <td></td> <td>14,000</td> <td>13,650</td> <td>13,300</td> <td>12,950</td> <td>12,600</td> </tr> <tr> <td>B-A</td> <td></td> <td>700</td> <td>700</td> <td>700</td> <td>700</td> <td>700</td> </tr> </tbody> </table> <p><確保の内容></p> <ul style="list-style-type: none"> ◆ 量の見込み分の確保はできている状況です。 ◆ 母子健康手帳交付時に受診票を渡すことで周知を図り、利用を促進します。 <p>(11) 養育支援訪問事業</p> <p>児童福祉法に基づき、養育支援が特に必要であると判断した家庭に対し、その居宅を訪問し、養育に関する指導・助言等を行うことにより、当該家庭の適切な養育の実施を確保する事業です。</p> <p><提供区域> I 区域(市内全域)</p> <p><現状></p> <ul style="list-style-type: none"> ◆ 平成 30 年度の延べ訪問件数は 464 件です。 ◆ こんにちは赤ちゃん訪問事業や関係機関からの連絡等により、子育てに対して不安や孤立感を抱える家庭や、虐待の恐れやリスクを抱える家庭を把握し、保健師や育児支援ヘルパー等が訪問し、相談や支援を行っています。 <p><量の見込みと確保量></p> <p style="text-align: center;">延べ訪問件数(単位:件)</p> <table border="1"> <thead> <tr> <th>市内全域</th> <th>元年度</th> <th>2 年度</th> <th>3 年度</th> <th>4 年度</th> <th>5 年度</th> <th>6 年度</th> </tr> </thead> <tbody> <tr> <td>A 量の見込み</td> <td></td> <td>420</td> <td>420</td> <td>420</td> <td>420</td> <td>420</td> </tr> <tr> <td>B 確保量</td> <td></td> <td>420</td> <td>420</td> <td>420</td> <td>420</td> <td>420</td> </tr> <tr> <td>B-A</td> <td></td> <td>0</td> <td>0</td> <td>0</td> <td>0</td> <td>0</td> </tr> </tbody> </table> <p><確保の内容></p> <ul style="list-style-type: none"> ◆ 量の見込み分の確保はできている状況です。 ◆ 関係機関と連携して養育支援が必要な家庭の把握に努め、事業の利用につなげていきます。 	市内全域	元年度	2 年度	3 年度	4 年度	5 年度	6 年度	A 量の見込み		13,300	12,950	12,600	12,250	11,900	B 確保量		14,000	13,650	13,300	12,950	12,600	B-A		700	700	700	700	700	市内全域	元年度	2 年度	3 年度	4 年度	5 年度	6 年度	A 量の見込み		420	420	420	420	420	B 確保量		420	420	420	420	420	B-A		0	0	0	0	0
市内全域	元年度	2 年度	3 年度	4 年度	5 年度	6 年度																																																																																																												
A 量の見込み		9,801	9,940	9,940	10,080	10,080																																																																																																												
B 確保量		12,096	10,948	10,948	11,200	11,200																																																																																																												
B-A		2,295	1,008	1,008	1,120	1,120																																																																																																												
市内全域	元年度	2 年度	3 年度	4 年度	5 年度	6 年度																																																																																																												
A 量の見込み		430	406	420	420	420																																																																																																												
B 確保量		406	406	420	420	420																																																																																																												
B-A		▲24	0	0	0	0																																																																																																												
市内全域	元年度	2 年度	3 年度	4 年度	5 年度	6 年度																																																																																																												
A 量の見込み		13,300	12,950	12,600	12,250	11,900																																																																																																												
B 確保量		14,000	13,650	13,300	12,950	12,600																																																																																																												
B-A		700	700	700	700	700																																																																																																												
市内全域	元年度	2 年度	3 年度	4 年度	5 年度	6 年度																																																																																																												
A 量の見込み		420	420	420	420	420																																																																																																												
B 確保量		420	420	420	420	420																																																																																																												
B-A		0	0	0	0	0																																																																																																												

区分	新	旧
新 P73 旧 P69	<p>(12) 実費徴収に係る補足給付を行う事業</p> <p>「教育・保育給付認定保護者に対する日用品・文房具等に要する費用の補助」 低所得で生計維持が困難である教育・保育認定保護者の子どもが、特定教育・保育を受けた際に、当該保護者が支払うべき日用品、文房具その他の教育・保育に必要な物品の購入に要する費用又は行事への参加に要する費用等(実費徴収額)を助成する事業です。</p> <p>「施設等利用給付認定保護者に対する副食材料費に要する費用の補助」 幼稚園を利用する年収 360 万円未満世帯相当の子ども、または第3子以降の子どもの保護者が支払うべき食事の提供(副食の提供に限る)に係る実費徴収額に対して、一部を補助する事業です。</p> <p>なお、本市では、主食費分も含めて給食費の補助を実施します。</p> <p><量の見込みと確保量> 本事業は、市が事業の確保量を計画する性質の事業では無いことから、「量の見込み」と「確保量」の設定は行いません。</p> <p>(13) 多様な事業者の参入促進・能力活用事業</p> <p>「新規参入施設等への巡回支援」 保育園などの特定教育・保育施設等を新設する際に、運営や実施に関する相談・助言、手続きに関する支援等を行うことで、民間事業者の新規参入を支援する事業です。</p> <p>「認定こども園特別支援教育・保育経費」 健康面や発達面において特別な支援が必要な子どもを受け入れる私立認定こども園の設置者に対して、職員の加配に必要な費用の一部を補助する事業です。</p> <p>「地域における小学校就学前の子どもを対象とした多様な集団活動事業の利用支援」 地域等のニーズに応えるため、就学前の子どもを対象とした野外保育等の多様な集団活動について、利用する幼児の保護者の負担軽減のため、利用料を一部補助する事業です。</p> <p><現状>(※令和4年度時点) ◆ 「地域における小学校就学前の子どもを対象とした多様な集団活動事業の利用支援」について、1つの集団活動に在籍する児童4人の利用料の一部補助を行っています。</p> <p><量の見込みと確保量> 本事業は、市が事業の確保量を計画する性質の事業では無いことから、「量の見込み」と「確保量」の設定は行いません。</p>	<p>(12) 実費徴収に係る補足給付を行う事業</p> <p>「教育・保育給付認定保護者に対する日用品・文房具等に要する費用の補助」 低所得で生計維持が困難である教育・保育認定保護者の子どもが、特定教育・保育を受けた際に、当該保護者が支払うべき日用品、文房具その他の教育・保育に必要な物品の購入に要する費用又は行事への参加に要する費用等(実費徴収額)を助成する事業です。</p> <p>「施設等利用給付認定保護者に対する副食材料費に要する費用の補助」 幼稚園を利用する年収 360 万円未満世帯相当の子ども、または第3子以降の子どもの保護者が支払うべき食事の提供(副食の提供に限る)に係る実費徴収額に対して、一部を補助する事業です。</p> <p>なお、本市では、主食費分も含めて給食費の補助を実施します。</p> <p><量の見込みと確保量> 本事業は、市が事業の確保量を計画する性質の事業では無いことから、「量の見込み」と「確保量」の設定は行いません。</p> <p>(13) 多様な事業者の参入促進・能力活用事業</p> <p>「新規参入施設等への巡回支援」 保育園などの特定教育・保育施設等を新設する際に、運営や実施に関する相談・助言、手続きに関する支援等を行うことで、民間事業者の新規参入を支援する事業です。</p> <p>「認定こども園特別支援教育・保育経費」 健康面や発達面において特別な支援が必要な子どもを受け入れる私立認定こども園の設置者に対して、職員の加配に必要な費用の一部を補助する事業です。</p> <p><量の見込みと確保量> 本事業は、市が事業の確保量を計画する性質の事業では無いことから、「量の見込み」と「確保量」の設定は行いません。</p>

区分	新	旧
新 P74 旧 P70	 <p data-bbox="1032 743 1519 947">第5章 基本施策の展開</p>	 <p data-bbox="2190 722 2677 926">第5章 基本施策の展開</p>

区分	新								旧																																																																				
新 P75 旧 P71	 <h2 style="text-align: center;">第5章 基本施策の展開</h2> <p style="text-align: center;">～基本目標達成のための7つの取り組み～</p> <h3>基本目標1 子どもが幸せなまち</h3> <p>子どもが幸せなまちを実現するためには、子どもたちが心身ともに健やかに成長し、幸せと利益が最大限に守られ、自己肯定感を育むことが必要です。</p> <p>子どもたちが自己肯定感をもち、心身ともに健やかに成長することができるよう「教育・保育環境の整備」「子どもの居場所の充実」「子どもの生きる力と豊かな心を育む」に係る取り組みを推進します。</p> <p>(1) 教育・保育環境の整備</p> <p>◆ ＜重点事業1＞幼稚園、保育園、認定こども園と小学校との連携を実施します。</p> <p>小学校就学後も、家庭や幼稚園、保育園、認定こども園で培った力を発揮できるよう、幼稚園等と小学校が連携することで、幼児期における子どもの育ちと学びをつなぎ、就学した子どもたちが意欲的に小学校生活を送ることができる環境づくりを目指します。</p> <table border="1" data-bbox="311 1071 1469 1428"> <tr> <td rowspan="2" style="text-align: center;">取 組 み</td> <td colspan="8">幼稚園等から小学校への円滑な接続を踏まえた、連続性・一貫性のあるカリキュラムの整備や、職員・子どもの交流活動等を実施するため、幼稚園等と小学校において連携協定を締結することを推進します。</td> </tr> <tr> <td style="text-align: center;">2年度 (計画)</td> <td style="text-align: center;">2年度 (実績)</td> <td style="text-align: center;">3年度 (計画)</td> <td style="text-align: center;">3年度 (実績)</td> <td style="text-align: center;">4年度</td> <td style="text-align: center;">5年度</td> <td style="text-align: center;">6年度</td> <td></td> </tr> <tr> <td rowspan="2" style="text-align: center;">指 標 1</td> <td style="text-align: center;">連携協定締結数</td> <td style="text-align: center;">新規1件</td> <td style="text-align: center;">新規1件</td> <td style="text-align: center;">新規1件</td> <td style="text-align: center;">新規0件</td> <td style="text-align: center;">新規1件</td> <td style="text-align: center;">新規1件</td> <td style="text-align: center;">新規1件</td> <td></td> </tr> <tr> <td></td> <td style="text-align: center;">合計1件</td> <td style="text-align: center;">合計1件</td> <td style="text-align: center;">合計2件</td> <td style="text-align: center;">合計1件</td> <td style="text-align: center;">合計3件</td> <td style="text-align: center;">合計4件</td> <td style="text-align: center;">合計5件</td> <td></td> </tr> </table> <p>◆ 教育・保育従事者の資質の向上に取り組みます。</p> <p>乳幼児期の発達段階に応じた質の高い教育・保育を提供するため、研修を充実させることにより、教育・保育従事者の専門性と資質の向上を図り、子どもたちが心身ともに健やかに成長する環境づくりを行います。</p> <p>◆ 給食内容の充実と、食物アレルギーへの対応を推進します。</p> <p>子どもの健康の増進、食育の観点から、保育園、認定こども園等における給食内容の充実を図るとともに、食物アレルギーをもつ子どもが安心して給食を食べることができるために、「佐倉市食物アレルギーマニュアル」に基づき、保育園、認定こども園等に対して、組織的に安全・安心な食物アレルギー対応が行えるよう周知します。</p>								取 組 み	幼稚園等から小学校への円滑な接続を踏まえた、連続性・一貫性のあるカリキュラムの整備や、職員・子どもの交流活動等を実施するため、幼稚園等と小学校において連携協定を締結することを推進します。								2年度 (計画)	2年度 (実績)	3年度 (計画)	3年度 (実績)	4年度	5年度	6年度		指 標 1	連携協定締結数	新規1件	新規1件	新規1件	新規0件	新規1件	新規1件	新規1件			合計1件	合計1件	合計2件	合計1件	合計3件	合計4件	合計5件		 <h2 style="text-align: center;">第5章 基本施策の展開</h2> <p style="text-align: center;">～基本目標達成のための7つの取り組み～</p> <h3>基本目標1 子どもが幸せなまち</h3> <p>子どもが幸せなまちを実現するためには、子どもたちが心身ともに健やかに成長し、幸せと利益が最大限に守られ、自己肯定感を育むことが必要です。</p> <p>子どもたちが自己肯定感をもち、心身ともに健やかに成長することができるよう「教育・保育環境の整備」「子どもの居場所の充実」「子どもの生きる力と豊かな心を育む」に係る取り組みを推進します。</p> <p>(1) 教育・保育環境の整備</p> <p>◆ ＜重点事業1＞幼稚園、保育園、認定こども園と小学校との連携を実施します。</p> <p>小学校就学後も、家庭や幼稚園、保育園、認定こども園で培った力を発揮できるよう、幼稚園等と小学校が連携することで、幼児期における子どもの育ちと学びをつなぎ、就学した子どもたちが意欲的に小学校生活を送ることができる環境づくりを目指します。</p> <table border="1" data-bbox="1498 1071 2656 1375"> <tr> <td rowspan="2" style="text-align: center;">取 組 み</td> <td colspan="6">幼稚園等から小学校への円滑な接続を踏まえた、連続性・一貫性のあるカリキュラムの整備や、職員・子どもの交流活動等を実施するため、幼稚園等と小学校において連携協定を締結することを推進します。</td> </tr> <tr> <td style="text-align: center;">実績</td> <td style="text-align: center;">2年度</td> <td style="text-align: center;">3年度</td> <td style="text-align: center;">4年度</td> <td style="text-align: center;">5年度</td> <td style="text-align: center;">6年度</td> </tr> <tr> <td rowspan="2" style="text-align: center;">指 標 1</td> <td style="text-align: center;">連携協定締結数</td> <td style="text-align: center;">新規1件</td> <td style="text-align: center;">新規1件</td> <td style="text-align: center;">新規1件</td> <td style="text-align: center;">新規1件</td> <td style="text-align: center;">新規1件</td> </tr> <tr> <td></td> <td style="text-align: center;">合計1件</td> <td style="text-align: center;">合計2件</td> <td style="text-align: center;">合計3件</td> <td style="text-align: center;">合計4件</td> <td style="text-align: center;">合計5件</td> </tr> </table> <p>◆ 教育・保育従事者の資質の向上に取り組みます。</p> <p>乳幼児期の発達段階に応じた質の高い教育・保育を提供するため、研修を充実させることにより、教育・保育従事者の専門性と資質の向上を図り、子どもたちが心身ともに健やかに成長する環境づくりを行います。</p> <p>◆ 給食内容の充実と、食物アレルギーへの対応を推進します。</p> <p>子どもの健康の増進、食育の観点から、保育園、認定こども園等における給食内容の充実を図るとともに、食物アレルギーをもつ子どもが安心して給食を食べることができるために、「佐倉市食物アレルギーマニュアル」に基づき、保育園、認定こども園等に対して、組織的に安全・安心な食物アレルギー対応が行えるよう周知します。</p>							取 組 み	幼稚園等から小学校への円滑な接続を踏まえた、連続性・一貫性のあるカリキュラムの整備や、職員・子どもの交流活動等を実施するため、幼稚園等と小学校において連携協定を締結することを推進します。						実績	2年度	3年度	4年度	5年度	6年度	指 標 1	連携協定締結数	新規1件	新規1件	新規1件	新規1件	新規1件		合計1件	合計2件	合計3件	合計4件	合計5件
取 組 み	幼稚園等から小学校への円滑な接続を踏まえた、連続性・一貫性のあるカリキュラムの整備や、職員・子どもの交流活動等を実施するため、幼稚園等と小学校において連携協定を締結することを推進します。																																																																												
	2年度 (計画)	2年度 (実績)	3年度 (計画)	3年度 (実績)	4年度	5年度	6年度																																																																						
指 標 1	連携協定締結数	新規1件	新規1件	新規1件	新規0件	新規1件	新規1件	新規1件																																																																					
		合計1件	合計1件	合計2件	合計1件	合計3件	合計4件	合計5件																																																																					
取 組 み	幼稚園等から小学校への円滑な接続を踏まえた、連続性・一貫性のあるカリキュラムの整備や、職員・子どもの交流活動等を実施するため、幼稚園等と小学校において連携協定を締結することを推進します。																																																																												
	実績	2年度	3年度	4年度	5年度	6年度																																																																							
指 標 1	連携協定締結数	新規1件	新規1件	新規1件	新規1件	新規1件																																																																							
		合計1件	合計2件	合計3件	合計4件	合計5件																																																																							

区分	新	旧																																																																																													
新 P76 旧 P72	<p>(2) 子どもの居場所の充実</p> <p>◆ <重点事業2>すべての子どもが安心して過ごせる居場所を作ります。 子どもたちが楽しく安心して過ごすことができるよう、児童センターや公民館、図書館等を活用して、気軽に参加できるさまざまな活動を実施することにより、子どもたちの安全な遊び場の確保・充実を図ります。</p> <table border="1"> <tr> <th>取り組み</th> <td colspan="7">児童センター、公民館、図書館、ヤングプラザで実施する児童向け事業の充実を図ります。</td> </tr> <tr> <th rowspan="5">指標 2</th> <th>年度 人数</th> <th>2年度 (実績)</th> <th>2年度 (実績)</th> <th>3年度 (計画)</th> <th>3年度 (実績)</th> <th>4年度</th> <th>5年度</th> <th>6年度</th> </tr> <tr> <td>児童センター 利用者人数</td> <td>148,377 人</td> <td>44,583 人</td> <td>149,328 人</td> <td>52,051 人</td> <td>150,279 人</td> <td>151,230 人</td> <td>152,181 人</td> </tr> <tr> <td>公民館 事業参加人数</td> <td>1,200 人</td> <td>1,089 人</td> <td>1,200 人</td> <td>2,124 人</td> <td>1,200 人</td> <td>1,200 人</td> <td>1,200 人</td> </tr> <tr> <td>図書館 事業参加人数</td> <td>3,500 人</td> <td>52 人</td> <td>3,500 人</td> <td>736 人</td> <td>3,500 人</td> <td>3,500 人</td> <td>3,500 人</td> </tr> <tr> <td>ヤングプラザ 事業参加人数</td> <td>4,000 人</td> <td>185 人</td> <td>4,000 人</td> <td>1,159 人</td> <td>4,000 人</td> <td>4,000 人</td> <td>4,000 人</td> </tr> </table> <p>◆ 子ども食堂等地域の子どもの居場所づくりを推進します。 子ども食堂・学習支援団体等、地域で運営している居場所について、多くの子どもたちが利用できるように更なる周知を行います。 また、既に市内にある子ども食堂・学習支援団体等のネットワークの会議等に参加し、情報提供・情報収集・課題共有等に努め、市の施策検討に活かします。 ※子ども食堂や学習支援団体の設置数は、市が直接支援・整備している訳ではなく、NPOなどの自主的な立ち上げについて、既存の市内のネットワークに繋げるなど、情報提供含め間接的・側面的な支援を行う方式であるため、指標としておりません。</p> <p>◆ 学校施設を開放し、子どもたちが安心して外遊びができる環境づくりを推進します。 体育館や校庭等の学校施設を開放し、子どもたちが安心して外遊びができる場を確保します。また、「新・放課後子ども総合プラン」に定める事業の充実を図ります。</p>	取り組み	児童センター、公民館、図書館、ヤングプラザで実施する児童向け事業の充実を図ります。							指標 2	年度 人数	2年度 (実績)	2年度 (実績)	3年度 (計画)	3年度 (実績)	4年度	5年度	6年度	児童センター 利用者人数	148,377 人	44,583 人	149,328 人	52,051 人	150,279 人	151,230 人	152,181 人	公民館 事業参加人数	1,200 人	1,089 人	1,200 人	2,124 人	1,200 人	1,200 人	1,200 人	図書館 事業参加人数	3,500 人	52 人	3,500 人	736 人	3,500 人	3,500 人	3,500 人	ヤングプラザ 事業参加人数	4,000 人	185 人	4,000 人	1,159 人	4,000 人	4,000 人	4,000 人	<p>(2) 子どもの居場所の充実</p> <p>◆ <重点事業2>すべての子どもが安心して過ごせる居場所を作ります。 子どもたちが楽しく安心して過ごすことができるよう、児童センターや公民館、図書館等を活用して、気軽に参加できるさまざまな活動を実施することにより、子どもたちの安全な遊び場の確保・充実を図ります。</p> <table border="1"> <tr> <th>取り組み</th> <td colspan="7">児童センター、公民館、図書館、ヤングプラザで実施する児童向け事業の充実を図ります。</td> </tr> <tr> <th rowspan="5">指標 2</th> <th></th> <th>実績</th> <th>2年度</th> <th>3年度</th> <th>4年度</th> <th>5年度</th> <th>6年度</th> </tr> <tr> <td>児童センター 利用者人数</td> <td>146,475 人</td> <td>148,377 人</td> <td>149,328 人</td> <td>150,279 人</td> <td>151,230 人</td> <td>152,181 人</td> </tr> <tr> <td>公民館 事業参加人数</td> <td>1,198 人</td> <td>1,200 人</td> <td>1,200 人</td> <td>1,200 人</td> <td>1,200 人</td> <td>1,200 人</td> </tr> <tr> <td>図書館 事業参加人数</td> <td>3,843 人</td> <td>3,500 人</td> <td>3,500 人</td> <td>3,500 人</td> <td>3,500 人</td> <td>3,500 人</td> </tr> <tr> <td>ヤングプラザ 事業参加人数</td> <td>3,953 人</td> <td>4,000 人</td> <td>4,000 人</td> <td>4,000 人</td> <td>4,000 人</td> <td>4,000 人</td> </tr> </table> <p>◆ 子ども食堂等地域の子どもの居場所づくりを推進します。 子ども食堂等、地域で運営している居場所について、多くの子どもたちが利用できるように周知を行います。</p> <p>◆ 学校施設を開放し、子どもたちが安心して外遊びができる環境づくりを推進します。 体育館や校庭等の学校施設を開放し、子どもたちが安心して外遊びができる場を確保します。また、「新・放課後子ども総合プラン」に定める事業の充実を図ります。</p>	取り組み	児童センター、公民館、図書館、ヤングプラザで実施する児童向け事業の充実を図ります。							指標 2		実績	2年度	3年度	4年度	5年度	6年度	児童センター 利用者人数	146,475 人	148,377 人	149,328 人	150,279 人	151,230 人	152,181 人	公民館 事業参加人数	1,198 人	1,200 人	1,200 人	1,200 人	1,200 人	1,200 人	図書館 事業参加人数	3,843 人	3,500 人	3,500 人	3,500 人	3,500 人	3,500 人	ヤングプラザ 事業参加人数	3,953 人	4,000 人	4,000 人	4,000 人	4,000 人	4,000 人
取り組み	児童センター、公民館、図書館、ヤングプラザで実施する児童向け事業の充実を図ります。																																																																																														
指標 2	年度 人数	2年度 (実績)	2年度 (実績)	3年度 (計画)	3年度 (実績)	4年度	5年度	6年度																																																																																							
	児童センター 利用者人数	148,377 人	44,583 人	149,328 人	52,051 人	150,279 人	151,230 人	152,181 人																																																																																							
	公民館 事業参加人数	1,200 人	1,089 人	1,200 人	2,124 人	1,200 人	1,200 人	1,200 人																																																																																							
	図書館 事業参加人数	3,500 人	52 人	3,500 人	736 人	3,500 人	3,500 人	3,500 人																																																																																							
	ヤングプラザ 事業参加人数	4,000 人	185 人	4,000 人	1,159 人	4,000 人	4,000 人	4,000 人																																																																																							
取り組み	児童センター、公民館、図書館、ヤングプラザで実施する児童向け事業の充実を図ります。																																																																																														
指標 2		実績	2年度	3年度	4年度	5年度	6年度																																																																																								
	児童センター 利用者人数	146,475 人	148,377 人	149,328 人	150,279 人	151,230 人	152,181 人																																																																																								
	公民館 事業参加人数	1,198 人	1,200 人	1,200 人	1,200 人	1,200 人	1,200 人																																																																																								
	図書館 事業参加人数	3,843 人	3,500 人	3,500 人	3,500 人	3,500 人	3,500 人																																																																																								
	ヤングプラザ 事業参加人数	3,953 人	4,000 人	4,000 人	4,000 人	4,000 人	4,000 人																																																																																								

区分	新	旧																																																																																								
新 P77 旧 P73	<p>(3) 子どもの生きる力と豊かな心を育む</p> <p>◆ <重点事業3>子どもが気軽に相談できる環境づくりを推進します。</p> <p>子どもが成長していく過程の中で、不安を感じたり、悩んだときに、安心して相談できる場を確保するとともに、子ども自身が相談できる力を育むための相談体制の充実を図ります。</p> <p>また、いじめや不登校等の問題に対しては、子どもが精神的、肉体的な傷を負うことがないよう、関係機関や地域との連携を強化し、いじめの発生予防から早期発見・早期対応、アフターケアに至るまで切れ目のない総合的な支援体制の構築を図ります。</p> <table border="1"> <tr> <td>取り組み</td> <td colspan="7">いじめや不登校等の問題に対応するため、スクールカウンセラー、心の教育相談員、学校支援アドバイザー、学校教育相談員を配置し、来所・電話相談を実施します。</td> </tr> <tr> <td rowspan="5">指標 3</td> <td>年度 人数</td> <td>2年度 (計画)</td> <td>2年度 (実績)</td> <td>3年度 (計画)</td> <td>3年度 (実績)</td> <td>4年度</td> <td>5年度</td> <td>6年度</td> </tr> <tr> <td>スクールカウンセラー配置校数</td> <td>14校</td> <td>14校</td> <td>14校</td> <td>34校</td> <td>14校</td> <td>14校</td> <td>14校</td> </tr> <tr> <td>心の教育相談員配置校数</td> <td>8校</td> <td>8校</td> <td>8校</td> <td>8校</td> <td>8校</td> <td>8校</td> <td>8校</td> </tr> <tr> <td>学校支援アドバイザー配置校数</td> <td>34校</td> <td>34校</td> <td>34校</td> <td>34校</td> <td>34校</td> <td>34校</td> <td>34校</td> </tr> <tr> <td>学校教育相談員相談件数</td> <td>723件</td> <td>700件</td> <td>700件</td> <td>1090件</td> <td>700件</td> <td>700件</td> <td>700件</td> </tr> </table> <p>◆ 子どもが主体的に社会参加する機会を促進します。</p> <p>子どもの社会参加を促進するため、子どもが主体的に活動できるような事業を実施するとともに、子どもが中心となって主催するイベント・行事等を通して、子ども自身が意見を表明し、企画していく力をつけるための支援を行います。</p>	取り組み	いじめや不登校等の問題に対応するため、スクールカウンセラー、心の教育相談員、学校支援アドバイザー、学校教育相談員を配置し、来所・電話相談を実施します。							指標 3	年度 人数	2年度 (計画)	2年度 (実績)	3年度 (計画)	3年度 (実績)	4年度	5年度	6年度	スクールカウンセラー配置校数	14校	14校	14校	34校	14校	14校	14校	心の教育相談員配置校数	8校	8校	8校	8校	8校	8校	8校	学校支援アドバイザー配置校数	34校	34校	34校	34校	34校	34校	34校	学校教育相談員相談件数	723件	700件	700件	1090件	700件	700件	700件	<p>(3) 子どもの生きる力と豊かな心を育む</p> <p>◆ <重点事業3>子どもが気軽に相談できる環境づくりを推進します。</p> <p>子どもが成長していく過程の中で、不安を感じたり、悩んだときに、安心して相談できる場を確保するとともに、子ども自身が相談できる力を育むための相談体制の充実を図ります。</p> <p>また、いじめや不登校等の問題に対しては、子どもが精神的、肉体的な傷を負うことがないよう、関係機関や地域との連携を強化し、いじめの発生予防から早期発見・早期対応、アフターケアに至るまで切れ目のない総合的な支援体制の構築を図ります。</p> <table border="1"> <tr> <td>取り組み</td> <td colspan="7">いじめや不登校等の問題に対応するため、スクールカウンセラー、心の教育相談員、学校支援アドバイザー、学校教育相談員を配置し、来所・電話相談を実施します。</td> </tr> <tr> <td rowspan="5">指標 3</td> <td>実績</td> <td>2年度</td> <td>3年度</td> <td>4年度</td> <td>5年度</td> <td>6年度</td> </tr> <tr> <td>スクールカウンセラー配置校数</td> <td>14校</td> <td>14校</td> <td>14校</td> <td>14校</td> <td>14校</td> </tr> <tr> <td>心の教育相談員配置校数</td> <td>8校</td> <td>8校</td> <td>8校</td> <td>8校</td> <td>8校</td> </tr> <tr> <td>学校支援アドバイザー配置校数</td> <td>34校</td> <td>34校</td> <td>34校</td> <td>34校</td> <td>34校</td> </tr> <tr> <td>学校教育相談員相談件数</td> <td>778件</td> <td>700件</td> <td>700件</td> <td>700件</td> <td>700件</td> </tr> </table> <p>◆ 子どもが主体的に社会参加する機会を促進します。</p> <p>子どもの社会参加を促進するため、子どもが主体的に活動できるような事業を実施するとともに、子どもが中心となって主催するイベント・行事等を通して、子ども自身が意見を表明し、企画していく力をつけるための支援を行います。</p>	取り組み	いじめや不登校等の問題に対応するため、スクールカウンセラー、心の教育相談員、学校支援アドバイザー、学校教育相談員を配置し、来所・電話相談を実施します。							指標 3	実績	2年度	3年度	4年度	5年度	6年度	スクールカウンセラー配置校数	14校	14校	14校	14校	14校	心の教育相談員配置校数	8校	8校	8校	8校	8校	学校支援アドバイザー配置校数	34校	34校	34校	34校	34校	学校教育相談員相談件数	778件	700件	700件	700件	700件
取り組み	いじめや不登校等の問題に対応するため、スクールカウンセラー、心の教育相談員、学校支援アドバイザー、学校教育相談員を配置し、来所・電話相談を実施します。																																																																																									
指標 3	年度 人数	2年度 (計画)	2年度 (実績)	3年度 (計画)	3年度 (実績)	4年度	5年度	6年度																																																																																		
	スクールカウンセラー配置校数	14校	14校	14校	34校	14校	14校	14校																																																																																		
	心の教育相談員配置校数	8校	8校	8校	8校	8校	8校	8校																																																																																		
	学校支援アドバイザー配置校数	34校	34校	34校	34校	34校	34校	34校																																																																																		
	学校教育相談員相談件数	723件	700件	700件	1090件	700件	700件	700件																																																																																		
取り組み	いじめや不登校等の問題に対応するため、スクールカウンセラー、心の教育相談員、学校支援アドバイザー、学校教育相談員を配置し、来所・電話相談を実施します。																																																																																									
指標 3	実績	2年度	3年度	4年度	5年度	6年度																																																																																				
	スクールカウンセラー配置校数	14校	14校	14校	14校	14校																																																																																				
	心の教育相談員配置校数	8校	8校	8校	8校	8校																																																																																				
	学校支援アドバイザー配置校数	34校	34校	34校	34校	34校																																																																																				
	学校教育相談員相談件数	778件	700件	700件	700件	700件																																																																																				

区分	新	旧																																																																															
新 P78 旧 P74	<p>基本目標2 子育てを楽しめるまち</p> <p>子育てを楽しめるまちを実現するためには、子どもを産み育てたいという願いが実現され、子育てを行う家庭が抱える不安や負担に対して適切な支援を行っていくことが必要です。</p> <p>子育てが楽しく、安心して子どもを産み育てられるよう、「妊娠から子育てまでの切れ目のない支援」「仕事と子育ての両立支援」「すべての家庭が安心して子育てができる環境の充実」に係る取り組みを推進します。</p> <p>(1) 妊娠から子育てまでの切れ目のない支援</p> <p>◆ ＜重点事業4＞妊娠、出産期から乳幼児期における母子保健事業を推進します。</p> <p>妊婦が安心して、そして安全に出産が迎えられ、母子が心身ともに健康な生活を送ることができるよう、これまでの母子保健事業の充実を図ります。</p> <table border="1" data-bbox="338 814 1466 1495"> <thead> <tr> <th rowspan="2">取り組み</th> <th colspan="8">妊娠期、出産期、乳幼児期における母子保健事業の利用を促進することで、妊産婦・乳幼児の健康の保持・増進とともに、その時期の不安や悩みを聞くことにより、保護者の負担を軽減し、適切な支援を行います。</th> </tr> <tr> <th>年度 人数</th> <th>2年度 (計画)</th> <th>2年度 (実績)</th> <th>3年度 (計画)</th> <th>3年度 (実績)</th> <th>4年度</th> <th>5年度</th> <th>6年度</th> </tr> </thead> <tbody> <tr> <td>指標 4 妊娠・出産について満足している人の割合</td> <td></td> <td>86.0%</td> <td>79.5%</td> <td>86.0%</td> <td>87.7%</td> <td>86.0%</td> <td>86.0%</td> <td>86.0%</td> </tr> <tr> <td>産婦健康診査受診率</td> <td></td> <td>90.0%</td> <td>87.0%</td> <td>90.0%</td> <td>90.8%</td> <td>90.0%</td> <td>90.0%</td> <td>90.0%</td> </tr> <tr> <td>3歳児健康診査受診率</td> <td></td> <td>93.0%</td> <td>94.0%</td> <td>94.0%</td> <td>93.6%</td> <td>95.0%</td> <td>95.0%</td> <td>95.0%</td> </tr> </tbody> </table> <p>◆ 子育て世代包括支援センターによる相談支援を充実します。</p> <p>支援を必要とする方たちが適切な時期に支援が受けられるように、子育て世代包括支援センターにおいて、妊産婦・乳幼児の状況を継続的・包括的に把握し、保健師等による面接、相談を充実させることにより、妊娠から子育てまでの切れ目のない支援を行います。</p> <p>◆ 安心できる小児医療の体制を維持します。</p> <p>安心して子どもを産み、育てる環境をつくるため、夜間・休日の救急医療体制を維持するとともに、子どもの医療費助成を行います。</p>	取り組み	妊娠期、出産期、乳幼児期における母子保健事業の利用を促進することで、妊産婦・乳幼児の健康の保持・増進とともに、その時期の不安や悩みを聞くことにより、保護者の負担を軽減し、適切な支援を行います。								年度 人数	2年度 (計画)	2年度 (実績)	3年度 (計画)	3年度 (実績)	4年度	5年度	6年度	指標 4 妊娠・出産について満足している人の割合		86.0%	79.5%	86.0%	87.7%	86.0%	86.0%	86.0%	産婦健康診査受診率		90.0%	87.0%	90.0%	90.8%	90.0%	90.0%	90.0%	3歳児健康診査受診率		93.0%	94.0%	94.0%	93.6%	95.0%	95.0%	95.0%	<p>基本目標2 子育てを楽しめるまち</p> <p>子育てを楽しめるまちを実現するためには、子どもを産み育てたいという願いが実現され、子育てを行う家庭が抱える不安や負担に対して適切な支援を行っていくことが必要です。</p> <p>子育てが楽しく、安心して子どもを産み育てられるよう、「妊娠から子育てまでの切れ目のない支援」「仕事と子育ての両立支援」「すべての家庭が安心して子育てができる環境の充実」に係る取り組みを推進します。</p> <p>(1) 妊娠から子育てまでの切れ目のない支援</p> <p>◆ ＜重点事業4＞妊娠、出産期から乳幼児期における母子保健事業を推進します。</p> <p>妊婦が安心して、そして安全に出産が迎えられ、母子が心身ともに健康な生活を送ることができるよう、これまでの母子保健事業の充実を図ります。</p> <table border="1" data-bbox="1525 814 2653 1495"> <thead> <tr> <th rowspan="2">取り組み</th> <th colspan="7">妊娠期、出産期、乳幼児期における母子保健事業の利用を促進することで、妊産婦・乳幼児の健康の保持・増進とともに、その時期の不安や悩みを聞くことにより、保護者の負担を軽減し、適切な支援を行います。</th> </tr> <tr> <th>実績</th> <th>2年度</th> <th>3年度</th> <th>4年度</th> <th>5年度</th> <th>6年度</th> </tr> </thead> <tbody> <tr> <td>指標 4 妊娠・出産について満足している人の割合</td> <td>87%</td> <td>86%</td> <td>86%</td> <td>86%</td> <td>86%</td> <td>86%</td> </tr> <tr> <td>産婦健康診査受診率</td> <td>85%</td> <td>90%</td> <td>90%</td> <td>90%</td> <td>90%</td> <td>90%</td> </tr> <tr> <td>3歳児健康診査受診率</td> <td>92%</td> <td>93%</td> <td>94%</td> <td>95%</td> <td>95%</td> <td>95%</td> </tr> </tbody> </table> <p>◆ 子育て世代包括支援センターによる相談支援を充実します。</p> <p>支援を必要とする方たちが適切な時期に支援が受けられるように、子育て世代包括支援センターにおいて、妊産婦・乳幼児の状況を継続的・包括的に把握し、保健師等による面接、相談を充実させることにより、妊娠から子育てまでの切れ目のない支援を行います。</p> <p>◆ 安心できる小児医療の体制を維持します。</p> <p>安心して子どもを産み、育てる環境をつくるため、夜間・休日の救急医療体制を維持するとともに、子どもの医療費助成を行います。</p>	取り組み	妊娠期、出産期、乳幼児期における母子保健事業の利用を促進することで、妊産婦・乳幼児の健康の保持・増進とともに、その時期の不安や悩みを聞くことにより、保護者の負担を軽減し、適切な支援を行います。							実績	2年度	3年度	4年度	5年度	6年度	指標 4 妊娠・出産について満足している人の割合	87%	86%	86%	86%	86%	86%	産婦健康診査受診率	85%	90%	90%	90%	90%	90%	3歳児健康診査受診率	92%	93%	94%	95%	95%	95%
取り組み	妊娠期、出産期、乳幼児期における母子保健事業の利用を促進することで、妊産婦・乳幼児の健康の保持・増進とともに、その時期の不安や悩みを聞くことにより、保護者の負担を軽減し、適切な支援を行います。																																																																																
	年度 人数	2年度 (計画)	2年度 (実績)	3年度 (計画)	3年度 (実績)	4年度	5年度	6年度																																																																									
指標 4 妊娠・出産について満足している人の割合		86.0%	79.5%	86.0%	87.7%	86.0%	86.0%	86.0%																																																																									
産婦健康診査受診率		90.0%	87.0%	90.0%	90.8%	90.0%	90.0%	90.0%																																																																									
3歳児健康診査受診率		93.0%	94.0%	94.0%	93.6%	95.0%	95.0%	95.0%																																																																									
取り組み	妊娠期、出産期、乳幼児期における母子保健事業の利用を促進することで、妊産婦・乳幼児の健康の保持・増進とともに、その時期の不安や悩みを聞くことにより、保護者の負担を軽減し、適切な支援を行います。																																																																																
	実績	2年度	3年度	4年度	5年度	6年度																																																																											
指標 4 妊娠・出産について満足している人の割合	87%	86%	86%	86%	86%	86%																																																																											
産婦健康診査受診率	85%	90%	90%	90%	90%	90%																																																																											
3歳児健康診査受診率	92%	93%	94%	95%	95%	95%																																																																											

区分	新	旧																																																																																													
新 P79 旧 P75	<p>(2) 仕事と子育ての両立支援</p> <p>◆ <重点事業5>保育施設、学童保育所における待機児童を解消します。</p> <p>働きながら子育てしやすい環境を充実させるために、新たに施設整備を進めるとともに、既存の施設を活用することにより、保育の受け皿を整備し、待機児童ゼロを目指します。</p> <table border="1"> <tr> <td>取り組み</td> <td colspan="7">保育需要の増加が見込まれる地区を中心に施設整備等を行い、待機児童を解消します。</td> </tr> <tr> <td rowspan="5">指標 5</td> <td>年度 人数</td> <td>2年度 (計画)</td> <td>2年度 (実績)</td> <td>3年度 (計画)</td> <td>3年度 (実績)</td> <td>4年度</td> <td>5年度</td> <td>6年度</td> </tr> <tr> <td>保育園等 定員数</td> <td>2,866人</td> <td>2,859人</td> <td>2,991人</td> <td>2,925人</td> <td>2,919人</td> <td>3,055人</td> <td>3,025人</td> </tr> <tr> <td>保育園等 待機児童数</td> <td>0人</td> <td>11人</td> <td>0人</td> <td>0人</td> <td>0人</td> <td>0人</td> <td>0人</td> </tr> <tr> <td>学童保育所 定員数</td> <td>1,860人</td> <td>1,860人</td> <td>1,920人</td> <td>1,860人</td> <td>1,860人</td> <td>1,885人</td> <td>1,935人</td> </tr> <tr> <td>学童保育所 待機児童数</td> <td>0人</td> <td>7人</td> <td>0人</td> <td>0人</td> <td>33人</td> <td>0人</td> <td>0人</td> </tr> </table> <p>◆ さまざまな働き方に対応した、多様な保育サービスを充実します。</p> <p>幼稚園における預かり保育や保育園等における延長保育、休日保育、一時預かり、病児保育事業の実施や拡充をすることにより、さまざまな働き方に対応した多様な保育サービスの充実を図ります。</p> <p>◆ ワーク・ライフ・バランスの意識の醸成に努めます。</p> <p>ワーク・ライフ・バランス(仕事と生活の調和)を推進し、誰もが家庭的責任や地域活動を担うことができるというライフスタイルを確立するため、講演会等の啓発事業を行い、事業主、雇用者その他の方々に向けた情報発信を行います。</p>	取り組み	保育需要の増加が見込まれる地区を中心に施設整備等を行い、待機児童を解消します。							指標 5	年度 人数	2年度 (計画)	2年度 (実績)	3年度 (計画)	3年度 (実績)	4年度	5年度	6年度	保育園等 定員数	2,866人	2,859人	2,991人	2,925人	2,919人	3,055人	3,025人	保育園等 待機児童数	0人	11人	0人	0人	0人	0人	0人	学童保育所 定員数	1,860人	1,860人	1,920人	1,860人	1,860人	1,885人	1,935人	学童保育所 待機児童数	0人	7人	0人	0人	33人	0人	0人	<p>(2) 仕事と子育ての両立支援</p> <p>◆ <重点事業5>保育施設、学童保育所における待機児童を解消します。</p> <p>働きながら子育てしやすい環境を充実させるために、新たに施設整備を進めるとともに、既存の施設を活用することにより、保育の受け皿を整備し、待機児童ゼロを目指します。</p> <table border="1"> <tr> <td>取り組み</td> <td colspan="7">保育需要の増加が見込まれる地区を中心に施設整備等を行い、待機児童を解消します。</td> </tr> <tr> <td rowspan="5">指標 5</td> <td></td> <td>実績</td> <td>2年度</td> <td>3年度</td> <td>4年度</td> <td>5年度</td> <td>6年度</td> </tr> <tr> <td>保育園等 定員数</td> <td>2,700人</td> <td>2,866人</td> <td>2,991人</td> <td>3,142人</td> <td>3,142人</td> <td>3,142人</td> </tr> <tr> <td>保育園等 待機児童数</td> <td>29人</td> <td>0人</td> <td>0人</td> <td>0人</td> <td>0人</td> <td>0人</td> </tr> <tr> <td>学童保育所 定員数</td> <td>1,705人</td> <td>1,860人</td> <td>1,920人</td> <td>1,980人</td> <td>2,040人</td> <td>2,040人</td> </tr> <tr> <td>学童保育所 待機児童数</td> <td>30人</td> <td>0人</td> <td>0人</td> <td>0人</td> <td>0人</td> <td>0人</td> </tr> </table> <p>◆ さまざまな働き方に対応した、多様な保育サービスを充実します。</p> <p>幼稚園における預かり保育や保育園等における延長保育、休日保育、一時預かり、病児保育事業の実施や拡充をすることにより、さまざまな働き方に対応した多様な保育サービスの充実を図ります。</p> <p>◆ ワーク・ライフ・バランスの意識の醸成に努めます。</p> <p>ワーク・ライフ・バランス(仕事と生活の調和)を推進し、誰もが家庭的責任や地域活動を担うことができるというライフスタイルを確立するため、講演会等の啓発事業を行い、事業主、雇用者その他の方々に向けた情報発信を行います。</p>	取り組み	保育需要の増加が見込まれる地区を中心に施設整備等を行い、待機児童を解消します。							指標 5		実績	2年度	3年度	4年度	5年度	6年度	保育園等 定員数	2,700人	2,866人	2,991人	3,142人	3,142人	3,142人	保育園等 待機児童数	29人	0人	0人	0人	0人	0人	学童保育所 定員数	1,705人	1,860人	1,920人	1,980人	2,040人	2,040人	学童保育所 待機児童数	30人	0人	0人	0人	0人	0人
取り組み	保育需要の増加が見込まれる地区を中心に施設整備等を行い、待機児童を解消します。																																																																																														
指標 5	年度 人数	2年度 (計画)	2年度 (実績)	3年度 (計画)	3年度 (実績)	4年度	5年度	6年度																																																																																							
	保育園等 定員数	2,866人	2,859人	2,991人	2,925人	2,919人	3,055人	3,025人																																																																																							
	保育園等 待機児童数	0人	11人	0人	0人	0人	0人	0人																																																																																							
	学童保育所 定員数	1,860人	1,860人	1,920人	1,860人	1,860人	1,885人	1,935人																																																																																							
	学童保育所 待機児童数	0人	7人	0人	0人	33人	0人	0人																																																																																							
取り組み	保育需要の増加が見込まれる地区を中心に施設整備等を行い、待機児童を解消します。																																																																																														
指標 5		実績	2年度	3年度	4年度	5年度	6年度																																																																																								
	保育園等 定員数	2,700人	2,866人	2,991人	3,142人	3,142人	3,142人																																																																																								
	保育園等 待機児童数	29人	0人	0人	0人	0人	0人																																																																																								
	学童保育所 定員数	1,705人	1,860人	1,920人	1,980人	2,040人	2,040人																																																																																								
	学童保育所 待機児童数	30人	0人	0人	0人	0人	0人																																																																																								

区分	新	旧																																																															
新 P80 旧 P76	<p>(3) すべての家庭が安心して子育てができる環境の充実</p> <p>◆ <重点事業6>児童虐待の予防、発見、フォローアップの体制づくりを強化します。 児童相談所、警察、医療機関、学校、保育施設等関係機関によるネットワークを強化し、児童虐待の発生予防から早期発見・早期対応、支援に至るまで、切れ目のない総合的な支援を引き続き推進します。</p> <table border="1"> <tr> <td>取り組み</td> <td colspan="7">乳児のいる家庭を訪問し、乳児と保護者の心身の状況や家庭環境の把握と助言を行い、適切なサービス提供に結び付け、子育て家庭の孤立化を防ぎます。 養育に課題を抱える家庭に対し必要な支援を行うため、関係機関との連携強化や家庭児童相談の充実を図り、相談体制を強化します。</td> </tr> <tr> <td rowspan="3">指標 6</td> <td>年度 人数</td> <td>2年度 (計画)</td> <td>2年度 (実績)</td> <td>3年度 (計画)</td> <td>3年度 (実績)</td> <td>4年度</td> <td>5年度</td> <td>6年度</td> </tr> <tr> <td>乳児家庭全 戸訪問実施率</td> <td>95%</td> <td>95%</td> <td>95%</td> <td>93%</td> <td>95%</td> <td>95%</td> <td>95%</td> </tr> <tr> <td>児童虐待防止 ネットワーク 会議開催数</td> <td>83回</td> <td>80回</td> <td>80回</td> <td>65回</td> <td>80回</td> <td>80回</td> <td>80回</td> </tr> </table> <p>◆ ひとり親家庭に対する支援を充実します。 ひとり親家庭の抱えている育児や生活に関する悩みや就労に対する相談窓口を充実させるとともに、経済的負担の軽減を実施することにより、ひとり親家庭の生活の安定と自立に向けた支援を行います。</p> <p>◆ 障害のある子どもへの支援を充実します。 障害のある子どもの早期発見や、年齢・発達等に応じた相談支援を充実させるとともに、幼稚園、保育園、認定こども園等における受け入れ体制の充実や、関係機関の連携を強化し、障害等のために支援を必要とする子どもの療育環境の充実を図ります。 また、障害のある子どももいない子どもも、ともに育つ取り組みを進めるため、障害に対する理解の促進を図ります。</p>	取り組み	乳児のいる家庭を訪問し、乳児と保護者の心身の状況や家庭環境の把握と助言を行い、適切なサービス提供に結び付け、子育て家庭の孤立化を防ぎます。 養育に課題を抱える家庭に対し必要な支援を行うため、関係機関との連携強化や家庭児童相談の充実を図り、相談体制を強化します。							指標 6	年度 人数	2年度 (計画)	2年度 (実績)	3年度 (計画)	3年度 (実績)	4年度	5年度	6年度	乳児家庭全 戸訪問実施率	95%	95%	95%	93%	95%	95%	95%	児童虐待防止 ネットワーク 会議開催数	83回	80回	80回	65回	80回	80回	80回	<p>(3) すべての家庭が安心して子育てができる環境の充実</p> <p>◆ <重点事業6>児童虐待の予防、発見、フォローアップの体制づくりを強化します。 児童相談所、警察、医療機関、学校、保育施設等関係機関によるネットワークを強化し、児童虐待の発生予防から早期発見・早期対応、支援に至るまで、切れ目のない総合的な支援を引き続き推進します。</p> <table border="1"> <tr> <td>取り組み</td> <td colspan="7">乳児のいる家庭を訪問し、乳児と保護者の心身の状況や家庭環境の把握と助言を行い、適切なサービス提供に結び付け、子育て家庭の孤立化を防ぎます。 養育に課題を抱える家庭に対し必要な支援を行うため、関係機関との連携強化や家庭児童相談の充実を図り、相談体制を強化します。</td> </tr> <tr> <td rowspan="3">指標 6</td> <td></td> <td>実績</td> <td>2年度</td> <td>3年度</td> <td>4年度</td> <td>5年度</td> <td>6年度</td> </tr> <tr> <td>乳児家庭全戸 訪問実施率</td> <td>95%</td> <td>95%</td> <td>95%</td> <td>95%</td> <td>95%</td> <td>95%</td> </tr> <tr> <td>児童虐待防止 ネットワーク 会議開催数</td> <td>83回</td> <td>80回</td> <td>80回</td> <td>80回</td> <td>80回</td> <td>80回</td> </tr> </table> <p>◆ ひとり親家庭に対する支援を充実します。 ひとり親家庭の抱えている育児や生活に関する悩みや就労に対する相談窓口を充実させるとともに、経済的負担の軽減を実施することにより、ひとり親家庭の生活の安定と自立に向けた支援を行います。</p> <p>◆ 障害のある子どもへの支援を充実します。 障害のある子どもの早期発見や、年齢・発達等に応じた相談支援を充実させるとともに、幼稚園、保育園、認定こども園等における受け入れ体制の充実や、関係機関の連携を強化し、障害等のために支援を必要とする子どもの療育環境の充実を図ります。 また、障害のある子どももいない子どもも、ともに育つ取り組みを進めるため、障害に対する理解の促進を図ります。</p>	取り組み	乳児のいる家庭を訪問し、乳児と保護者の心身の状況や家庭環境の把握と助言を行い、適切なサービス提供に結び付け、子育て家庭の孤立化を防ぎます。 養育に課題を抱える家庭に対し必要な支援を行うため、関係機関との連携強化や家庭児童相談の充実を図り、相談体制を強化します。							指標 6		実績	2年度	3年度	4年度	5年度	6年度	乳児家庭全戸 訪問実施率	95%	95%	95%	95%	95%	95%	児童虐待防止 ネットワーク 会議開催数	83回	80回	80回	80回	80回	80回
取り組み	乳児のいる家庭を訪問し、乳児と保護者の心身の状況や家庭環境の把握と助言を行い、適切なサービス提供に結び付け、子育て家庭の孤立化を防ぎます。 養育に課題を抱える家庭に対し必要な支援を行うため、関係機関との連携強化や家庭児童相談の充実を図り、相談体制を強化します。																																																																
指標 6	年度 人数	2年度 (計画)	2年度 (実績)	3年度 (計画)	3年度 (実績)	4年度	5年度	6年度																																																									
	乳児家庭全 戸訪問実施率	95%	95%	95%	93%	95%	95%	95%																																																									
	児童虐待防止 ネットワーク 会議開催数	83回	80回	80回	65回	80回	80回	80回																																																									
取り組み	乳児のいる家庭を訪問し、乳児と保護者の心身の状況や家庭環境の把握と助言を行い、適切なサービス提供に結び付け、子育て家庭の孤立化を防ぎます。 養育に課題を抱える家庭に対し必要な支援を行うため、関係機関との連携強化や家庭児童相談の充実を図り、相談体制を強化します。																																																																
指標 6		実績	2年度	3年度	4年度	5年度	6年度																																																										
	乳児家庭全戸 訪問実施率	95%	95%	95%	95%	95%	95%																																																										
	児童虐待防止 ネットワーク 会議開催数	83回	80回	80回	80回	80回	80回																																																										

区分	新	旧																																																																																		
新 P81 旧 P77	<p>基本目標3 子育てを支え、ともに成長するまち</p> <p>子育てを支え、ともに成長するまちを実現するためには、地域全体で子どもを見守り、子育て家庭を支えていく事業を進めることで、子どもと地域の大人の交流を深め、地域の活性化を行っていくことが必要です。</p> <p>地域全体で子育て家庭を支えるために、「地域が連携して子育てを行う支援の輪の拡大」に係る取り組みを推進します。</p> <p>(1) 地域が連携して子育てを行う支援の輪の拡大</p> <p>◆ ＜重点事業7＞ファミリーサポートセンター事業の充実をはかります。 ファミリーサポートセンター事業を実施し、地域での子育て支援の基盤形成を推進します。</p> <table border="1"> <tr> <td>取り組み</td> <td colspan="8">ファミリーサポートセンター事業の依頼会員、提供会員の募集を広く行うことにより、保育園の送迎や子どもの預かり等を地域の方が支援し、地域で子育てを支援する活動を推進します。</td> </tr> <tr> <td></td> <td>年度 人数</td> <td>2年度 (計画)</td> <td>2年度 (実績)</td> <td>3年度 (計画)</td> <td>3年度 (実績)</td> <td>4年度</td> <td>5年度</td> <td>6年度</td> </tr> <tr> <td rowspan="3">指標 7</td> <td>依頼会員 数</td> <td>924人</td> <td>1,023人</td> <td>944人</td> <td>1,044人</td> <td>964人</td> <td>984人</td> <td>1,004人</td> </tr> <tr> <td>提供会員 数</td> <td>167人</td> <td>150人</td> <td>177人</td> <td>156人</td> <td>187人</td> <td>197人</td> <td>207人</td> </tr> <tr> <td>両方会員 数</td> <td>52人</td> <td>21人</td> <td>57人</td> <td>20人</td> <td>62人</td> <td>67人</td> <td>72人</td> </tr> </table> <p>◆ 子育て支援サービスに関するわかりやすい情報提供を行います。 子育て中の家庭が気軽に利用できる相談や学習の場、親子の交流の場づくり等を積極的に進めるとともに、子育て支援サービスに関する情報が必要としている方に届くよう、子育てコンシェルジュによる支援や、さまざまなメディアを活用して情報提供を行います。</p> <p>◆ 地域における子育て支援の拠点を充実します。 子育て支援の拠点として、児童センターや老幼の館において親子の交流の場を提供するとともに、地域の方と共同してイベントを企画・運営する等、地域と子どもの交流が図れる事業を実施します。</p> <p>◆ 地域のボランティア団体等との情報交換、交流の場を設定します。</p>	取り組み	ファミリーサポートセンター事業の依頼会員、提供会員の募集を広く行うことにより、保育園の送迎や子どもの預かり等を地域の方が支援し、地域で子育てを支援する活動を推進します。									年度 人数	2年度 (計画)	2年度 (実績)	3年度 (計画)	3年度 (実績)	4年度	5年度	6年度	指標 7	依頼会員 数	924人	1,023人	944人	1,044人	964人	984人	1,004人	提供会員 数	167人	150人	177人	156人	187人	197人	207人	両方会員 数	52人	21人	57人	20人	62人	67人	72人	<p>基本目標3 子育てを支え、ともに成長するまち</p> <p>子育てを支え、ともに成長するまちを実現するためには、地域全体で子どもを見守り、子育て家庭を支えていく事業を進めることで、子どもと地域の大人の交流を深め、地域の活性化を行っていくことが必要です。</p> <p>地域全体で子育て家庭を支えるために、「地域が連携して子育てを行う支援の輪の拡大」に係る取り組みを推進します。</p> <p>(1) 地域が連携して子育てを行う支援の輪の拡大</p> <p>◆ ＜重点事業7＞ファミリーサポートセンター事業の充実をはかります。 ファミリーサポートセンター事業を実施し、地域での子育て支援の基盤形成を推進します。</p> <table border="1"> <tr> <td>取り組み</td> <td colspan="8">ファミリーサポートセンター事業の依頼会員、提供会員の募集を広く行うことにより、保育園の送迎や子どもの預かり等を地域の方が支援し、地域で子育てを支援する活動を推進します。</td> </tr> <tr> <td></td> <td></td> <td>実績</td> <td>2年度</td> <td>3年度</td> <td>4年度</td> <td>5年度</td> <td>6年度</td> </tr> <tr> <td rowspan="3">指標 7</td> <td>依頼会員 数</td> <td>924人</td> <td>924人</td> <td>944人</td> <td>964人</td> <td>984人</td> <td>1,004人</td> </tr> <tr> <td>提供会員 数</td> <td>157人</td> <td>167人</td> <td>177人</td> <td>187人</td> <td>197人</td> <td>207人</td> </tr> <tr> <td>両方会員 数</td> <td>47人</td> <td>52人</td> <td>57人</td> <td>62人</td> <td>67人</td> <td>72人</td> </tr> </table> <p>◆ 子育て支援サービスに関するわかりやすい情報提供を行います。 子育て中の家庭が気軽に利用できる相談や学習の場、親子の交流の場づくり等を積極的に進めるとともに、子育て支援サービスに関する情報が必要としている方に届くよう、子育てコンシェルジュによる支援や、さまざまなメディアを活用して情報提供を行います。</p> <p>◆ 地域における子育て支援の拠点を充実します。 子育て支援の拠点として、児童センターや老幼の館において親子の交流の場を提供するとともに、地域の方と共同してイベントを企画・運営する等、地域と子どもの交流が図れる事業を実施します。</p> <p>◆ 地域のボランティア団体等との情報交換、交流の場を設定します。</p>	取り組み	ファミリーサポートセンター事業の依頼会員、提供会員の募集を広く行うことにより、保育園の送迎や子どもの預かり等を地域の方が支援し、地域で子育てを支援する活動を推進します。										実績	2年度	3年度	4年度	5年度	6年度	指標 7	依頼会員 数	924人	924人	944人	964人	984人	1,004人	提供会員 数	157人	167人	177人	187人	197人	207人	両方会員 数	47人	52人	57人	62人	67人	72人
取り組み	ファミリーサポートセンター事業の依頼会員、提供会員の募集を広く行うことにより、保育園の送迎や子どもの預かり等を地域の方が支援し、地域で子育てを支援する活動を推進します。																																																																																			
	年度 人数	2年度 (計画)	2年度 (実績)	3年度 (計画)	3年度 (実績)	4年度	5年度	6年度																																																																												
指標 7	依頼会員 数	924人	1,023人	944人	1,044人	964人	984人	1,004人																																																																												
	提供会員 数	167人	150人	177人	156人	187人	197人	207人																																																																												
	両方会員 数	52人	21人	57人	20人	62人	67人	72人																																																																												
取り組み	ファミリーサポートセンター事業の依頼会員、提供会員の募集を広く行うことにより、保育園の送迎や子どもの預かり等を地域の方が支援し、地域で子育てを支援する活動を推進します。																																																																																			
		実績	2年度	3年度	4年度	5年度	6年度																																																																													
指標 7	依頼会員 数	924人	924人	944人	964人	984人	1,004人																																																																													
	提供会員 数	157人	167人	177人	187人	197人	207人																																																																													
	両方会員 数	47人	52人	57人	62人	67人	72人																																																																													

区分	新	旧																																																																																
新 P82 旧 P78	<p>基本目標達成のための関連事業一覧</p> <table border="1"> <thead> <tr> <th>No</th> <th>関連目標</th> <th>取り組みの名称</th> <th>取り組みの内容</th> <th>主な所属</th> </tr> </thead> <tbody> <tr> <td>1</td> <td>1-(1)</td> <td>幼稚園教諭、保育士等の資質の向上</td> <td>幼稚園、保育園、認定こども園、学童保育所等に従事する職員を対象とした合同研修を毎月開催し、子どもの育ちにかかわる幅広い分野の研修を、施設の種別をこえて行うことにより、総合的な教育・保育の質の向上を図ります。</td> <td>こども 保育課</td> </tr> <tr> <td>2</td> <td>1-(1)</td> <td>教育・保育従事者の人材確保施策の充実</td> <td>保育士等の資格がありながらも保育園等の現状がわからず、働くことに不安がある方などを対象にした研修の実施や、認定こども園に勤務する保育士資格がない方が資格を取得した場合、取得のためにかかった費用を補助する事業等を実施することにより、教育・保育従事者の人材確保に努めます。</td> <td>こども 政策課</td> </tr> <tr> <td>3</td> <td>1-(1)</td> <td>日本語適応事業の実施</td> <td>学校に在籍する児童の国際化に対応するため、日本語の習得や教科指導を行うとともに、児童の指導を通じて家庭への支援を行います。</td> <td>指導課</td> </tr> <tr> <td>4</td> <td>1-(2)</td> <td>地域において親子で集える場の周知</td> <td>親子を対象とした集いの場を子育て支援ガイドブック等により周知します。</td> <td>こども 保育課</td> </tr> <tr> <td>5</td> <td>1-(3)</td> <td>乳幼児とのふれあい体験の推進</td> <td>育児に対する関心、知識等を高めるために、中学生等を対象として乳幼児とのふれあい体験の場を設けます。</td> <td>社会 教育課</td> </tr> <tr> <td>6</td> <td>1-(3)</td> <td>ルームさくらの運営</td> <td>学校に行けない小・中学生を対象に、学習面のサポート、集団生活への適応を促し、学校への復帰を支援します。</td> <td>教育 センター</td> </tr> <tr> <td>7</td> <td>1-(3)</td> <td>子どもの権利についての啓発</td> <td>子どもの権利条約及び子どもの権利について、子育て支援情報誌等を活用して啓発活動を進めます。</td> <td>こども 政策課</td> </tr> </tbody> </table>	No	関連目標	取り組みの名称	取り組みの内容	主な所属	1	1-(1)	幼稚園教諭、保育士等の資質の向上	幼稚園、保育園、認定こども園、学童保育所等に従事する職員を対象とした合同研修を毎月開催し、子どもの育ちにかかわる幅広い分野の研修を、施設の種別をこえて行うことにより、総合的な教育・保育の質の向上を図ります。	こども 保育課	2	1-(1)	教育・保育従事者の人材確保施策の充実	保育士等の資格がありながらも保育園等の現状がわからず、働くことに不安がある方などを対象にした研修の実施や、認定こども園に勤務する保育士資格がない方が資格を取得した場合、取得のためにかかった費用を補助する事業等を実施することにより、教育・保育従事者の人材確保に努めます。	こども 政策課	3	1-(1)	日本語適応事業の実施	学校に在籍する児童の国際化に対応するため、日本語の習得や教科指導を行うとともに、児童の指導を通じて家庭への支援を行います。	指導課	4	1-(2)	地域において親子で集える場の周知	親子を対象とした集いの場を子育て支援ガイドブック等により周知します。	こども 保育課	5	1-(3)	乳幼児とのふれあい体験の推進	育児に対する関心、知識等を高めるために、中学生等を対象として乳幼児とのふれあい体験の場を設けます。	社会 教育課	6	1-(3)	ルームさくらの運営	学校に行けない小・中学生を対象に、学習面のサポート、集団生活への適応を促し、学校への復帰を支援します。	教育 センター	7	1-(3)	子どもの権利についての啓発	子どもの権利条約及び子どもの権利について、子育て支援情報誌等を活用して啓発活動を進めます。	こども 政策課	<p>基本目標達成のための関連事業一覧</p> <table border="1"> <thead> <tr> <th>No</th> <th>関連目標</th> <th>取り組みの名称</th> <th>取り組みの内容</th> <th>主な所属</th> </tr> </thead> <tbody> <tr> <td>1</td> <td>1-(1)</td> <td>幼稚園教諭、保育士等の資質の向上</td> <td>幼稚園、保育園、認定こども園、学童保育所等に従事する職員を対象とした合同研修を毎月開催し、子どもの育ちにかかわる幅広い分野の研修を、施設の種別をこえて行うことにより、総合的な教育・保育の質の向上を図ります。</td> <td>子育て 支援課</td> </tr> <tr> <td>2</td> <td>1-(1)</td> <td>教育・保育従事者の人材確保施策の充実</td> <td>保育士等の資格がありながらも保育園等の現状がわからず、働くことに不安がある方などを対象にした研修の実施や、認定こども園に勤務する保育士資格がない方が資格を取得した場合、取得のためにかかった費用を補助する事業等を実施することにより、教育・保育従事者の人材確保に努めます。</td> <td>子育て 支援課</td> </tr> <tr> <td>3</td> <td>1-(1)</td> <td>日本語適応事業の実施</td> <td>学校に在籍する児童の国際化に対応するため、日本語の習得や教科指導を行うとともに、児童の指導を通じて家庭への支援を行います。</td> <td>指導課</td> </tr> <tr> <td>4</td> <td>1-(2)</td> <td>地域において親子で集える場の周知</td> <td>親子を対象とした集いの場を子育て支援ガイドブック等により周知します。</td> <td>子育て 支援課</td> </tr> <tr> <td>5</td> <td>1-(3)</td> <td>乳幼児とのふれあい体験の推進</td> <td>育児に対する関心、知識等を高めるために、中学生等を対象として乳幼児とのふれあい体験の場を設けます。</td> <td>社会 教育課</td> </tr> <tr> <td>6</td> <td>1-(3)</td> <td>適応指導教室の運営</td> <td>学校に行けない小・中学生を対象に、学習面のサポート、集団生活への適応を促し、学校への復帰を支援します。</td> <td>教育 センター</td> </tr> <tr> <td>7</td> <td>1-(3)</td> <td>子どもの権利についての啓発</td> <td>子どもの権利条約及び子どもの権利について、子育て支援情報誌等を活用して啓発活動を進めます。</td> <td>子育て 支援課・ 児童 青少年課</td> </tr> </tbody> </table>	No	関連目標	取り組みの名称	取り組みの内容	主な所属	1	1-(1)	幼稚園教諭、保育士等の資質の向上	幼稚園、保育園、認定こども園、学童保育所等に従事する職員を対象とした合同研修を毎月開催し、子どもの育ちにかかわる幅広い分野の研修を、施設の種別をこえて行うことにより、総合的な教育・保育の質の向上を図ります。	子育て 支援課	2	1-(1)	教育・保育従事者の人材確保施策の充実	保育士等の資格がありながらも保育園等の現状がわからず、働くことに不安がある方などを対象にした研修の実施や、認定こども園に勤務する保育士資格がない方が資格を取得した場合、取得のためにかかった費用を補助する事業等を実施することにより、教育・保育従事者の人材確保に努めます。	子育て 支援課	3	1-(1)	日本語適応事業の実施	学校に在籍する児童の国際化に対応するため、日本語の習得や教科指導を行うとともに、児童の指導を通じて家庭への支援を行います。	指導課	4	1-(2)	地域において親子で集える場の周知	親子を対象とした集いの場を子育て支援ガイドブック等により周知します。	子育て 支援課	5	1-(3)	乳幼児とのふれあい体験の推進	育児に対する関心、知識等を高めるために、中学生等を対象として乳幼児とのふれあい体験の場を設けます。	社会 教育課	6	1-(3)	適応指導教室の運営	学校に行けない小・中学生を対象に、学習面のサポート、集団生活への適応を促し、学校への復帰を支援します。	教育 センター	7	1-(3)	子どもの権利についての啓発	子どもの権利条約及び子どもの権利について、子育て支援情報誌等を活用して啓発活動を進めます。	子育て 支援課・ 児童 青少年課
No	関連目標	取り組みの名称	取り組みの内容	主な所属																																																																														
1	1-(1)	幼稚園教諭、保育士等の資質の向上	幼稚園、保育園、認定こども園、学童保育所等に従事する職員を対象とした合同研修を毎月開催し、子どもの育ちにかかわる幅広い分野の研修を、施設の種別をこえて行うことにより、総合的な教育・保育の質の向上を図ります。	こども 保育課																																																																														
2	1-(1)	教育・保育従事者の人材確保施策の充実	保育士等の資格がありながらも保育園等の現状がわからず、働くことに不安がある方などを対象にした研修の実施や、認定こども園に勤務する保育士資格がない方が資格を取得した場合、取得のためにかかった費用を補助する事業等を実施することにより、教育・保育従事者の人材確保に努めます。	こども 政策課																																																																														
3	1-(1)	日本語適応事業の実施	学校に在籍する児童の国際化に対応するため、日本語の習得や教科指導を行うとともに、児童の指導を通じて家庭への支援を行います。	指導課																																																																														
4	1-(2)	地域において親子で集える場の周知	親子を対象とした集いの場を子育て支援ガイドブック等により周知します。	こども 保育課																																																																														
5	1-(3)	乳幼児とのふれあい体験の推進	育児に対する関心、知識等を高めるために、中学生等を対象として乳幼児とのふれあい体験の場を設けます。	社会 教育課																																																																														
6	1-(3)	ルームさくらの運営	学校に行けない小・中学生を対象に、学習面のサポート、集団生活への適応を促し、学校への復帰を支援します。	教育 センター																																																																														
7	1-(3)	子どもの権利についての啓発	子どもの権利条約及び子どもの権利について、子育て支援情報誌等を活用して啓発活動を進めます。	こども 政策課																																																																														
No	関連目標	取り組みの名称	取り組みの内容	主な所属																																																																														
1	1-(1)	幼稚園教諭、保育士等の資質の向上	幼稚園、保育園、認定こども園、学童保育所等に従事する職員を対象とした合同研修を毎月開催し、子どもの育ちにかかわる幅広い分野の研修を、施設の種別をこえて行うことにより、総合的な教育・保育の質の向上を図ります。	子育て 支援課																																																																														
2	1-(1)	教育・保育従事者の人材確保施策の充実	保育士等の資格がありながらも保育園等の現状がわからず、働くことに不安がある方などを対象にした研修の実施や、認定こども園に勤務する保育士資格がない方が資格を取得した場合、取得のためにかかった費用を補助する事業等を実施することにより、教育・保育従事者の人材確保に努めます。	子育て 支援課																																																																														
3	1-(1)	日本語適応事業の実施	学校に在籍する児童の国際化に対応するため、日本語の習得や教科指導を行うとともに、児童の指導を通じて家庭への支援を行います。	指導課																																																																														
4	1-(2)	地域において親子で集える場の周知	親子を対象とした集いの場を子育て支援ガイドブック等により周知します。	子育て 支援課																																																																														
5	1-(3)	乳幼児とのふれあい体験の推進	育児に対する関心、知識等を高めるために、中学生等を対象として乳幼児とのふれあい体験の場を設けます。	社会 教育課																																																																														
6	1-(3)	適応指導教室の運営	学校に行けない小・中学生を対象に、学習面のサポート、集団生活への適応を促し、学校への復帰を支援します。	教育 センター																																																																														
7	1-(3)	子どもの権利についての啓発	子どもの権利条約及び子どもの権利について、子育て支援情報誌等を活用して啓発活動を進めます。	子育て 支援課・ 児童 青少年課																																																																														

区分	新					旧				
	No	関連目標	取り組みの名称	取り組みの内容	主な所属	No	関連目標	取り組みの名称	取り組みの内容	主な所属
新 P83 旧 P79	8	1-(3)	人権について学ぶ機会の提供	小・中学校において、人権週間の期間を中心に、人権集会を開催する等、子どもや保護者が人権について学ぶ機会を提供します。	自治人権推進課	8	1-(3)	人権について学ぶ機会の提供	小・中学校において、人権週間の期間を中心に、人権集会を開催する等、子どもや保護者が人権について学ぶ機会を提供します。	自治人権推進課
	9	2-(1)	妊婦面接、相談支援の実施	妊婦面接を実施することにより、支援を要する妊婦の早期把握、早期支援を図ります。また、不安のある妊婦や健康上心配のある妊婦に対し、訪問による相談に応じ、健やかな妊娠、出産を支援します。	母子保健課	9	2-(1)	妊婦面接、相談支援の実施	妊婦面接を実施することにより、支援を要する妊婦の早期把握、早期支援を図ります。また、不安のある妊婦や健康上心配のある妊婦に対し、訪問による相談に応じ、健やかな妊娠、出産を支援します。	健康増進課
	10	2-(1)	新生児が生まれた 家庭への全戸訪問の実施	保健師、助産師の訪問による新生児訪問(主に第1子)・こんにちは赤ちゃん訪問(第2子以降)事業を実施し、育児不安の軽減、子育て関連情報の周知を図ります。	母子保健課	10	2-(1)	新生児が生まれた 家庭への全戸訪問の実施	保健師、助産師の訪問による新生児訪問(主に第1子)・こんにちは赤ちゃん訪問(第2子以降)事業を実施し、育児不安の軽減、子育て関連情報の周知を図ります。	健康増進課
	11	2-(1)	産後ケア事業の実施	家族等からの育児支援が受けられない産後の母子を対象に、宿泊、通所、訪問サービスを利用して心身のケアや育児サポートを行います。	母子保健課	11	2-(1)	産後ケア事業の実施	家族等からの育児支援が受けられない産後の母子を対象に、宿泊、通所、訪問サービスを利用して心身のケアや育児サポートを行います。	子育て支援課
	12	2-(1)	健康カレンダーの発行	市の各種保健事業のスケジュールや医療機関一覧、急病診療所の情報等を掲載した健康カレンダーを発行し、医療機関についての情報提供を進めます。	健康推進課	12	2-(1)	健康カレンダーの発行	市の各種保健事業のスケジュールや医療機関一覧、急病診療所の情報等を掲載した健康カレンダーを発行し、医療機関についての情報提供を進めます。	健康増進課
	13	2-(1)	小児初期急病診療所の運営	医療機関が休診となる平日の夜間、日曜、祝日、年末年始の昼夜間において、小児の急病に対応します。	健康推進課	13	2-(1)	小児初期急病診療所の運営	医療機関が休診となる平日の夜間、日曜、祝日、年末年始の昼夜間において、小児の急病に対応します。	健康増進課
	14	2-(1)	子ども医療費の助成	0歳から中学3年生までの子どもの医療費を助成し、入院1日・通院1回200円、調剤費を無料とすることにより、子育て家庭の経済的負担の軽減を図ります。	こども家庭課	14	2-(1)	子ども医療費の助成	0歳から中学3年生までの子どもの医療費を助成し、入院1日・通院1回200円、調剤費を無料とすることにより、子育て家庭の経済的負担の軽減を図ります。	児童青少年課
	15	2-(2)	子育て短期支援事業(ショートステイ)の実施	保護者の病気やケガ、育児不安、出産、看護等の事情により、子どもを家庭で養育できない場合に、子どもを一時的に預かります。	こども保育課	15	2-(2)	子育て短期支援事業(ショートステイ)の実施	保護者の病気やケガ、育児不安、出産、看護等の事情により、子どもを家庭で養育できない場合に、子どもを一時的に預かります。	子育て支援課

区分	新					旧				
	No	関連目標	取り組みの名称	取り組みの内容	主な所属	No	関連目標	取り組みの名称	取り組みの内容	主な所属
新 P84 旧 P80	16	2-(2)	父親の育児参加の啓発	パパママクラス等の体験型学習や相談を通じて、父親の育児参加の啓発、育児に関する不安の軽減を図ります。	母子保健課	16	2-(2)	父親の育児参加の啓発	パパママクラス等の体験型学習や相談を通じて、父親の育児参加の啓発、育児に関する不安の軽減を図ります。	健康増進課
	17	2-(3)	子育てに関する講座・研修の実施	子育て講座や研修の開催により、子どもどうまくコミュニケーションをとる方法を学ぶことで、子育ての不安や孤立感の軽減を図ります。	こども保育課	17	2-(3)	子育てに関する講座・研修の実施	子育て講座や研修の開催により、子どもどうまくコミュニケーションをとる方法を学ぶことで、子育ての不安や孤立感の軽減を図ります。	子育て支援課
	18	2-(3)	養育支援ヘルパーの派遣	家族等の援助が受けられず、子どもの養育について支援を必要とする家庭に、養育支援ヘルパーを派遣し、養育環境の整備を図ります。	こども家庭課	18	2-(3)	養育支援ヘルパーの派遣	家族等の援助が受けられず、子どもの養育について支援を必要とする家庭に、養育支援ヘルパーを派遣し、養育環境の整備を図ります。	児童青少年課
	19	2-(3)	ひとり親家庭に対する家庭生活支援員の配置	ひとり親家庭が一時的に支援を必要とする場合に、家庭生活支援員による日常生活の支援を行います。	こども家庭課	19	2-(3)	ひとり親家庭に対する家庭生活支援員の配置	ひとり親家庭が一時的に支援を必要とする場合に、家庭生活支援員による日常生活の支援を行います。	児童青少年課
	20	2-(3)	ひとり親家庭に対する経済的支援・就労支援の実施	児童扶養手当の支給等による経済的負担の軽減、ひとり親家庭自立支援員等による就労支援を実施します。	こども家庭課	20	2-(3)	ひとり親家庭に対する経済的支援・就労支援の実施	児童扶養手当の支給等による経済的負担の軽減、ひとり親家庭自立支援員等による就労支援を実施します。	児童青少年課
	21	2-(3)	子どもの成長・発達に関する相談支援の実施	小児発達の専門医や言語聴覚士等が、子どもの成長・発達に関する相談に応じ、保護者の不安軽減を図ります。	母子保健課	21	2-(3)	子どもの成長・発達に関する相談支援の実施	小児発達の専門医や言語聴覚士等が、子どもの成長・発達に関する相談に応じ、保護者の不安軽減を図ります。	健康増進課
	22	2-(3)	就学相談の実施	学校教育相談員等が、子どもの成長や学習等の相談に応じ、必要に応じて学校(園)と連携を図りながら支援を行います。	教育センター	22	2-(3)	就学相談の実施	学校教育相談員等が、子どもの成長や学習等の相談に応じ、必要に応じて学校(園)と連携を図りながら支援を行います。	教育センター
	23	2-(3)	保育所等訪問支援事業の実施	児童発達支援センター等の職員が保育園等に通う障害児を訪問し、集団生活への適応のための専門的な支援を行います。	障害福祉課	23	2-(3)	保育所等訪問支援事業の実施	児童発達支援センター等の職員が保育園等に通う障害児を訪問し、集団生活への適応のための専門的な支援を行います。	障害福祉課

区分	新					旧				
新 P85 旧 P81	No	関連 目標	取り組みの名称	取り組みの内容	主な所属	No	関連 目標	取り組みの名称	取り組みの内容	主な所属
	24	2-(3)	巡回相談支援事業の実施	臨床心理士や障害の言語聴覚士等の専門職が保育園等を訪問し、保護者へ専門的な助言を行います。	こども 保育課	24	2-(3)	障害児巡回相談支援の実施	障害のある子どもの成長に伴った指導、訓練を進めるため、言語聴覚士等の専門職が保育園等を巡回し、専門的な支援を行います。	子育て 支援課
	25	2-(3)	ライフサポートファイルの作成	子どもの成長等の面において、特別な支援を必要とする方にライフサポートファイルを作成し、医療・保健・福祉・教育等の機関で、成長の様子や支援の内容を共有することで、一貫した支援に繋がります。	障害 福祉課	25	2-(3)	ライフサポートファイルの作成	子どもの成長等の面において、特別な支援を必要とする方にライフサポートファイルを作成し、医療・保健・福祉・教育等の機関で、成長の様子や支援の内容を共有することで、一貫した支援に繋がります。	障害 福祉課
	26	2-(3)	障害に対する理解の促進と、共に育つ取り組みの実施	特別支援学校との交流・共同学習を行い、障害に対する理解を深めるとともに、合理的配慮の更なる推進を図ります。	教育 センター	26	2-(3)	障害に対する理解の促進と、ともに育つ取り組みの実施	特別支援学校との交流・共同学習を行い、障害に対する理解を深めるとともに、合理的配慮の更なる推進を図ります。	教育 センター
	27	3-(1)	地域子育て支援拠点事業の実施	親子で遊んだり、子育て仲間と情報交換をしたりする場を提供するとともに、子育てについての悩みや不安などの相談に応じます。	こども 保育課	27	3-(1)	地域子育て支援拠点事業の実施	親子で遊んだり、子育て仲間と情報交換をしたりする場を提供するとともに、子育てについての悩みや不安などの相談に応じます。	子育て 支援課
	28	3-(1)	子育てコンシェルジュの配置	子育て支援の情報や保育サービスをわかりやすく案内するなど、様々な子育ての相談に応じる支援を行います。	こども 保育課	28	3-(1)	子育てコンシェルジュの配置	子育て支援の情報や保育サービスをわかりやすく案内するなど、様々な子育ての相談に応じる支援を行います。	子育て 支援課