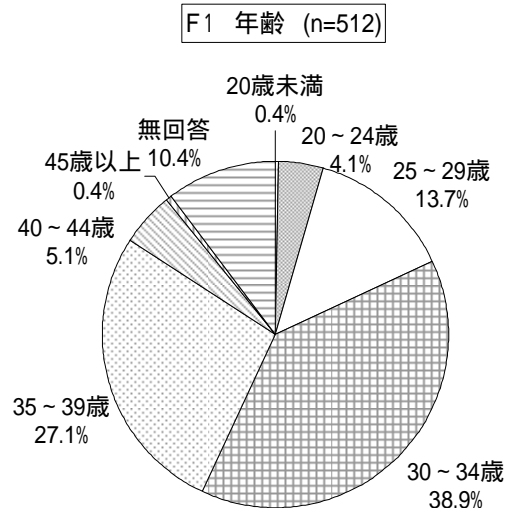


1. 基本属性

性別、年齢

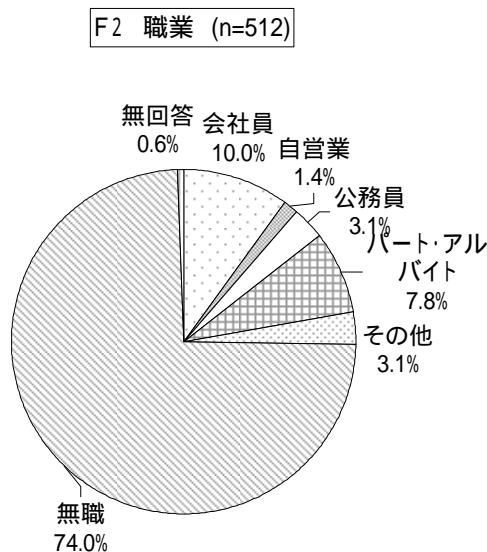
F1 平成19年3月31日現在の年齢

今回調査の母親の年齢構成は、以下のとおりとなっている。最も多いのが、「30～34歳」(38.9%)、次いで「35～39歳」(27.1%)「25～29歳」(13.7%)となっている。



F2 現在のお仕事は何ですか。なお、「6」を選んだ方はa、bのいずれかを選んでください。(現在、育児休業中も含む)

母親の職業で、最も多いのは「無職」74.0%、次いで「会社員」が10.0%となっている。無職の内訳として99.2%は、「専業主婦」となっている。

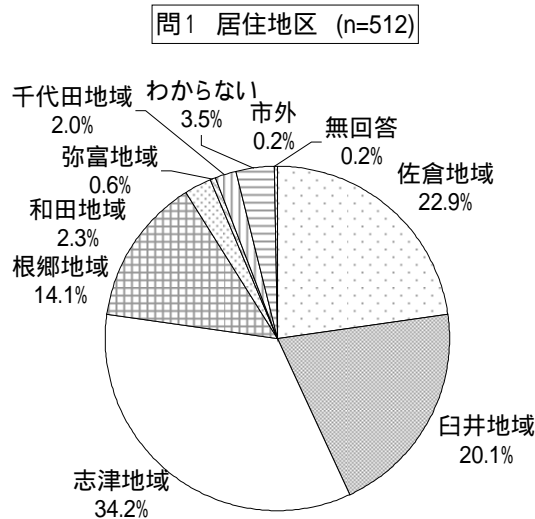


2. 家族、地域とのかかわりについて

居住地域について

問1 住んでいるところはどこですか。

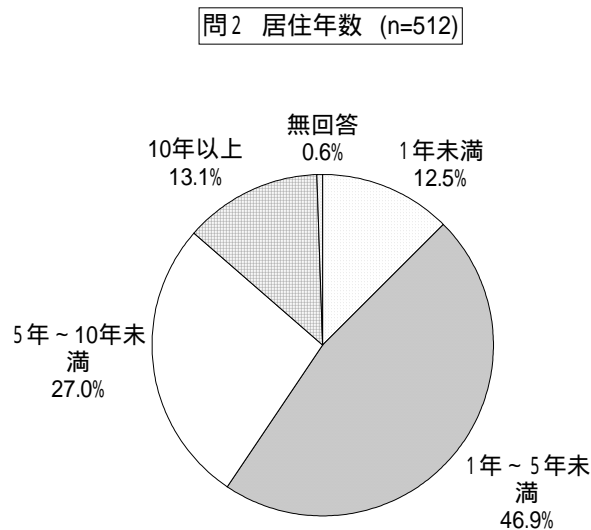
居住地域で最も多いのは、「志津地域」34.2%となっている。次いで「佐倉地域」22.9%、「臼井地域」20.1%となっている。



居住年数について

問2 居住年数はどのくらいですか。

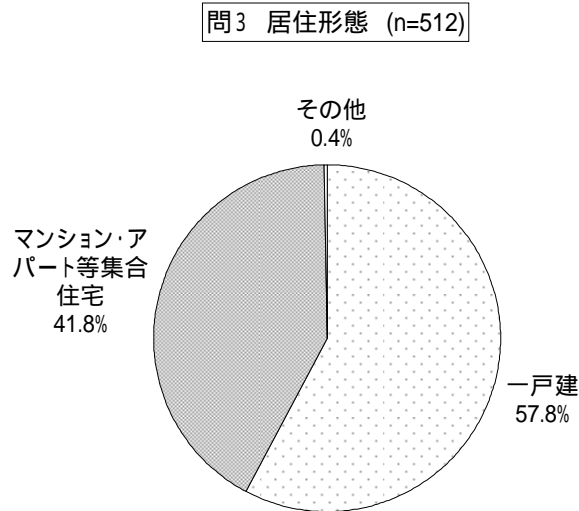
居住年数で最も多いのは、「1年～5年未満」46.9%であり、次いで「5年～10年未満」27.0%となっている。



家の形態について

問3 お住まいの家の形態はどれですか。


居住形態は「一戸建」が57.8%であり、「マンション・アパート等の集合住宅」が41.8%となっている。



近所づきあいについて

問4 あなたは日頃の近所づきあいについてどのように考えていますか。

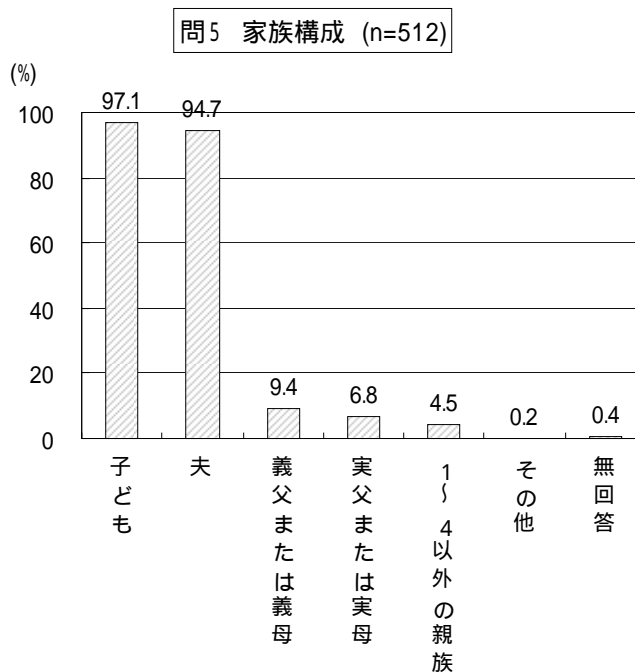
近所づきあいは「上手くつきあっている」が67.8%、次いで「上手くつきあいたいができない」が14.3%となっている。これを居住年数別にみると、10年以上(74.6%)が「上手くつきあっている」と最も多く回答している。



家族構成について

問5 あなたの家族構成はどのようになっていますか？続柄は、お母さん自身からみたものとして。あてはまる選択肢に、すべてをつけてください。

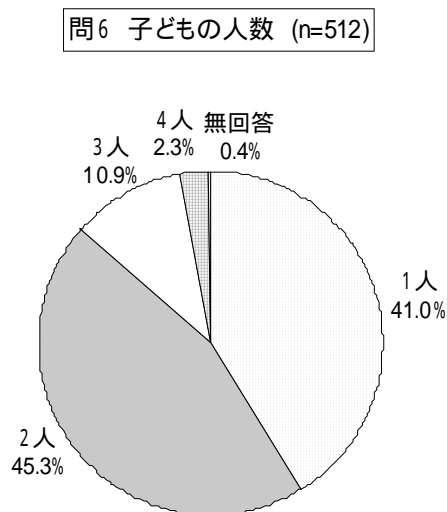
同居している家族は、「子ども」が97.1%、「夫」が94.7%で「義父または義母」「実父または実母」と同居している人もそれぞれ、9.4%、6.8%いる。



お子さんについて

問6 お子さんは何人いますか。

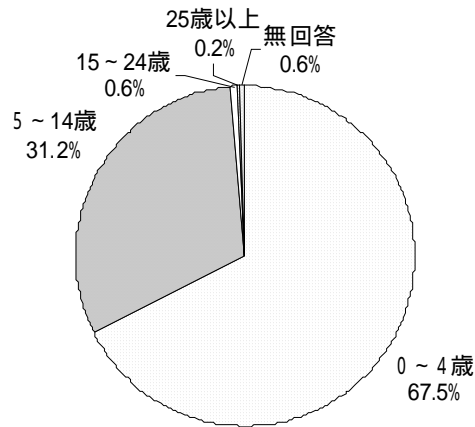
子どもの人数は、「2人」(45.3%)が最も多く、次いで「1人」(41.0%)となっている。



問6 - 1 お子さんの年齢を高い順にお書きください。(第1子)

「0～4歳」が67.5%と最も多い。

問6-1 子どもの年齢 / 第1子 (n=510)



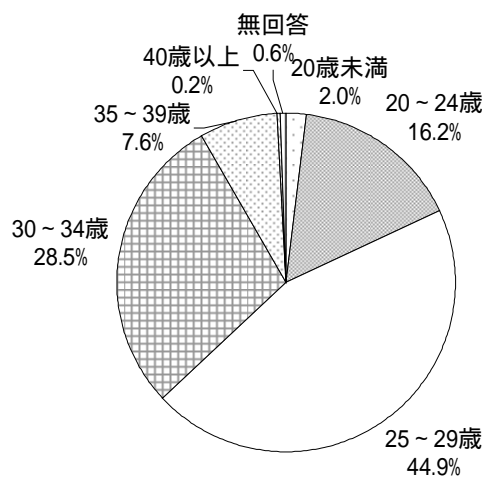
3. 第1子を妊娠したときの状況について

妊娠について

問1 第1子を妊娠したときの年齢はいくつでしたか。

第1子妊娠時の年齢は、「25～29歳」(44.9%)が最も多く、次いで「30～34歳」(28.5%)となっている。

問1 第1子妊娠時の母の年齢 (n=512)

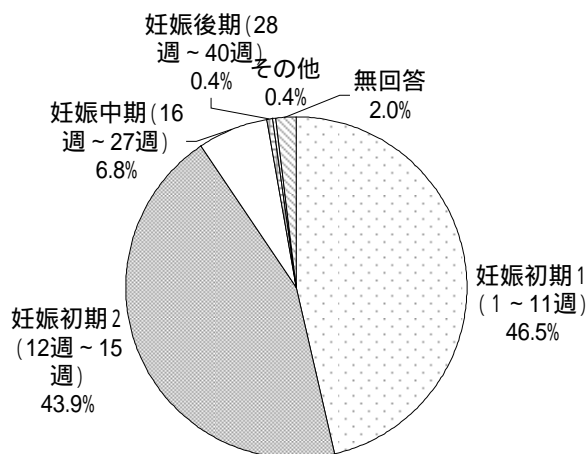


母子健康手帳の交付について

問2 母子健康手帳の交付を受けたのは、いつごろですか。

母子健康手帳の交付を受けたのは、「妊娠初期 1(11 週まで)」が 46.5%と最も多く、次いで「妊娠初期 2 (12 週～15 週)」43.9%となっている。

問2 母子手帳の交付を受けた時期 (n=512)

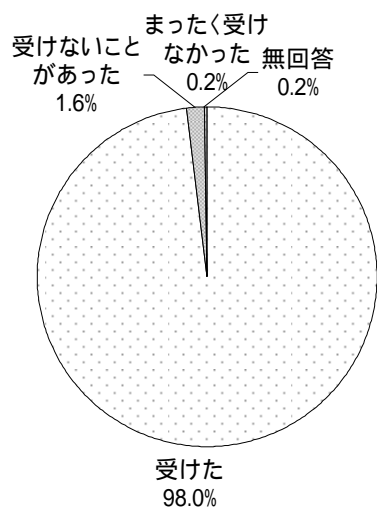


妊娠中の定期健診について

問3 妊娠中、定期的に健診を受けましたか。

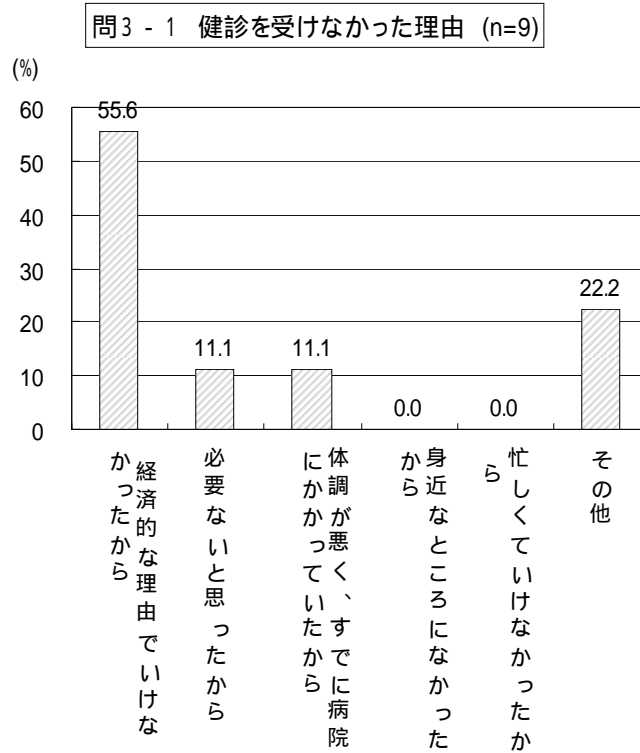
妊娠中、健診を受けたのは、98.0%となっている。

問3 妊娠中の定期的な健診受診の有無 (n=512)



問3 - 1 問3で「2あるいは3」と答えた方へ
健診を受けなかった理由は何ですか。(複数回答可)

健診を受けなかった理由で最も多かったのは、「経済的な理由で行けなかったから」5人 55.6%となっている。

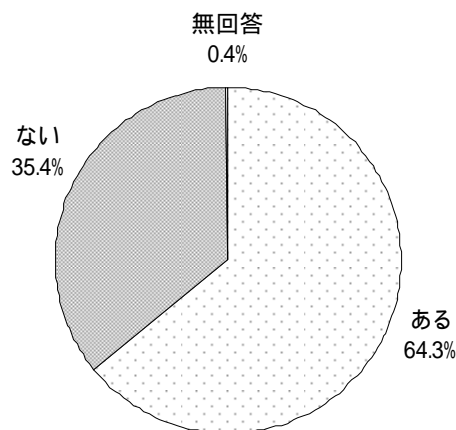


妊婦健診時の日常生活指導について

問4 妊婦健診時、医師や助産婦などから日常生活の指導を受けたことがありますか。

医師などから、日常生活指導の有無は、「ある」が64.3%であり、「ない」が35.4%となっている。

問4 医師などからの日常生活の指導の有無 (n=512)

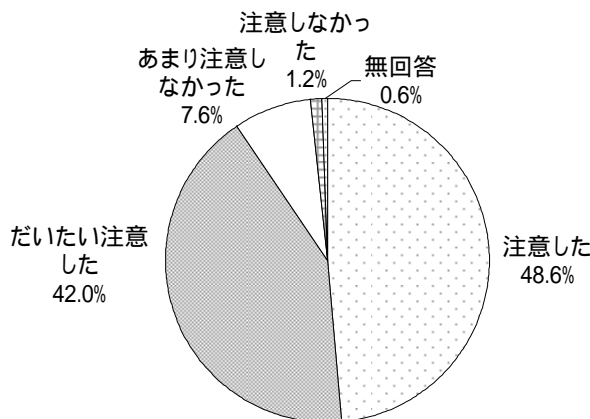


妊娠中の日常生活について

問5 妊娠中、日常生活に注意をしましたか。

妊娠中における日常生活の注意状況は、「注意した」48.6%「だいたい注意した」42.0%をあわせると、90.6%となっている。

問5 妊娠中における日常生活の注意の状況 (n=512)

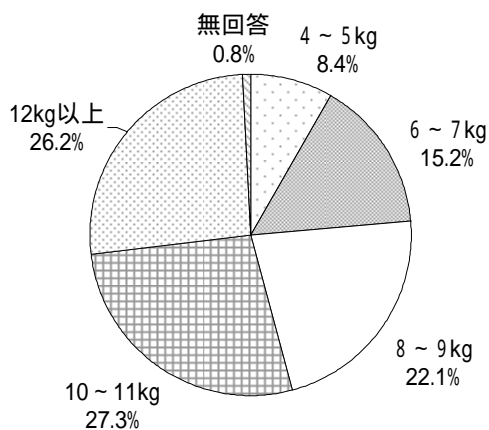


妊娠中の体重管理について

問6 出産直前の体重は、妊娠前にくらべて、どのくらいまで増えましたか。

妊娠前と比べた出産直前の体重の増加では、最も多いのが「10～11kg」27.3%であり、次いで「12kg以上」26.2%となっている。

問6 妊娠前と比べた出産直前の体重の増加 (n=512)

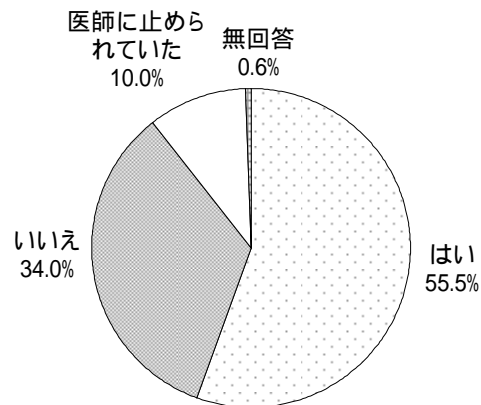


妊娠中期について

問7 妊娠中期(16週~27週)頃、積極的に身体を動かしましたか。

妊娠中期頃、積極的に身体を動かしたでは、「はい」が55.5%、「いいえ」が34.0%、「医師に止められていた」が10.0%となっている。

問7 妊娠中期、積極的な身体運動 (n=512)

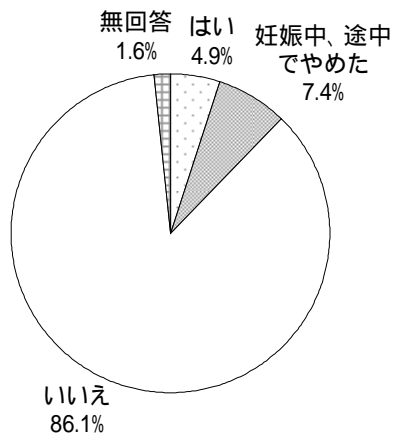


喫煙について

問8 妊娠中、喫煙はしていましたか。

妊娠中における喫煙は、「はい」が4.9%、「妊娠中、途中でやめた」が7.4%、「いいえ」が86.1%となっている。

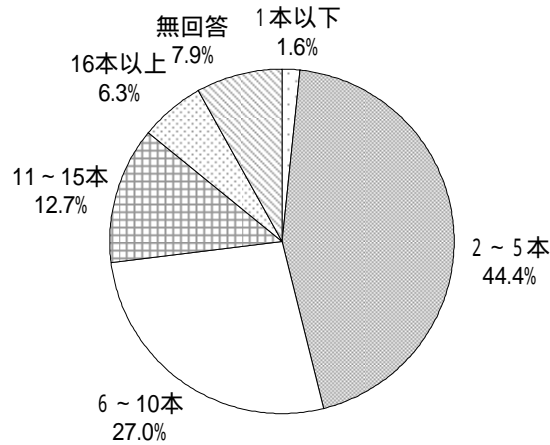
問8 妊娠中における喫煙 (n=512)



問8 - 1 問8で「1または2」と答えた方へ
一日何本くらい吸っていましたか。

一日に吸っていた本数は、「5本以下」が46.0%であり、「6本以上」が46.0%となっている。

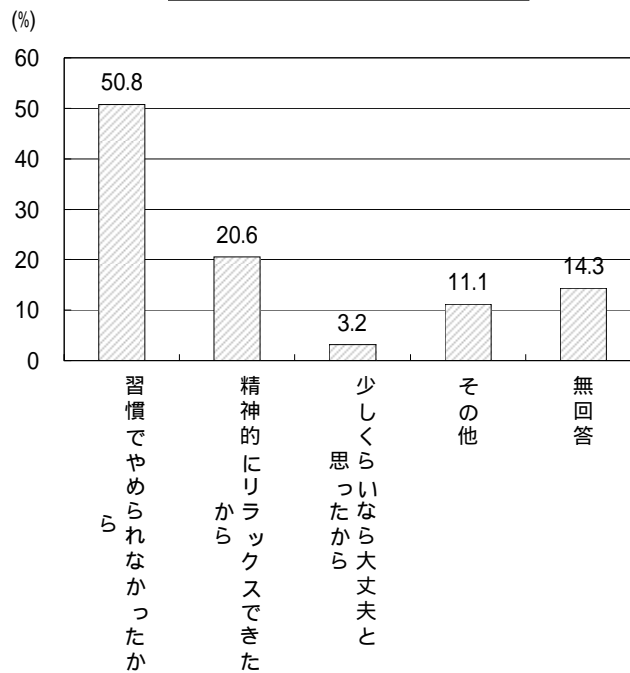
問8 - 1 1日に吸っていた本数 (n=63)



問8 - 2 問8で「1または2」と答えた方へ
吸っていたのはなぜですか。(複数回答可)

吸っていた理由は、「習慣でやめられなかったから」50.8%であり、次いで「精神的にリラックスできたから」20.6%となっている。

問8 - 2 吸っていた理由 (n=63)

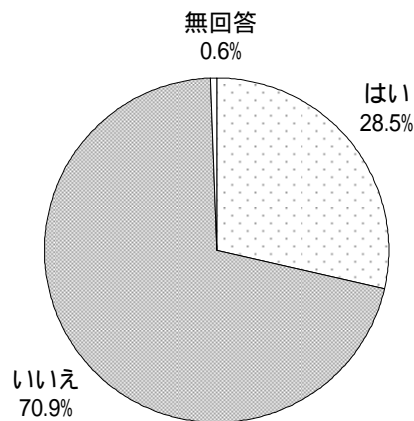


栄養補助食品について

問9 妊娠中、栄養補助食品をとりましたか。

妊娠中、栄養補助食品摂取の有無は、「はい」28.5%であり、「いいえ」70.9%となっている。

問9 妊娠中、栄養補助食品摂取の有無 (n=512)

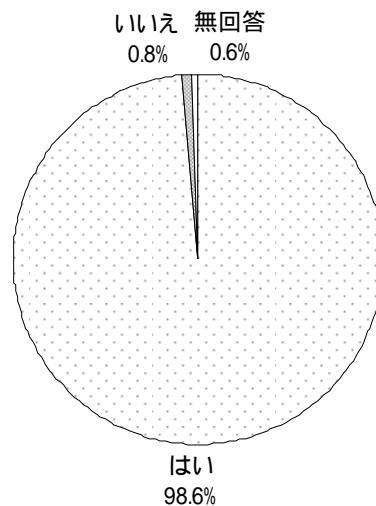


妊娠中の喫煙について

問10 妊娠中の喫煙が胎児に悪い影響を与えることは知っていましたか。

妊娠中の喫煙が胎児に悪影響を与えることの知識については、「はい」98.6%であり、「いいえ」0.8%となっている。

問10 妊娠中の喫煙が胎児に悪い影響を与えることの知識 (n=512)

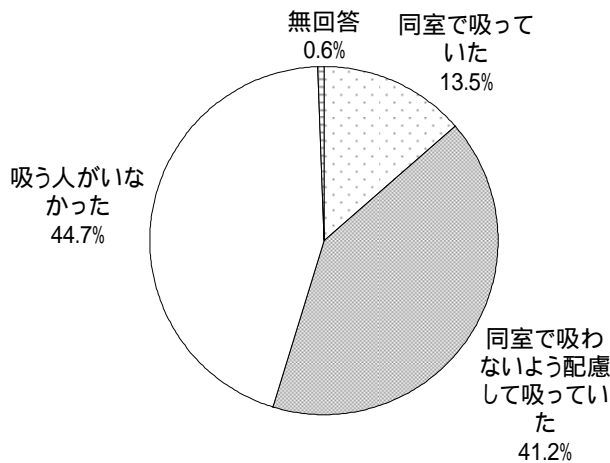


家族の喫煙について

問11 妊娠中、同居の家族はたばこを吸っていましたか。

妊娠中における同居家族の喫煙状況は、「同室で吸っていた」13.5%、「同室で吸わないよう配慮して吸っていた」41.2%で、同居家族が喫煙していた割合は54.7%となっている。

問11 妊娠中における同居の家族の喫煙状況 (n=512)

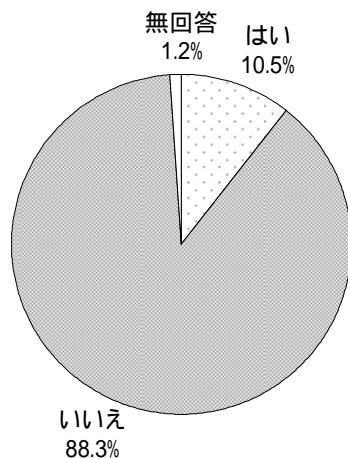


飲酒について

問12 妊娠中、飲酒はしていましたか。

妊娠中の母親の飲酒状況は、「飲酒していなかった」88.3%「飲酒していた」10.5%となっている。

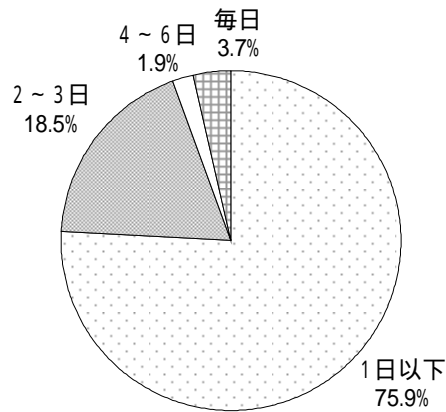
問12 妊娠中における飲酒 (n=512)



問12-1 問12で「はい」と答えた方へ
週に何日くらい飲酒していましたか。

週あたりの飲酒の頻度は、「1日以下」75.9%、次いで「2～3日」18.5%、「毎日」3.7%となっている。

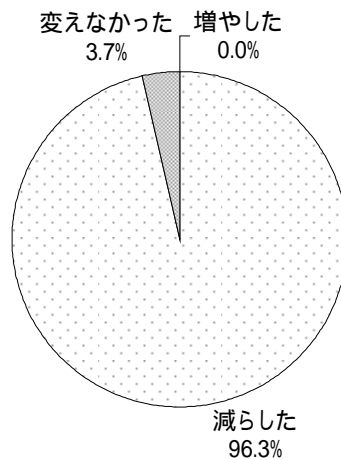
問12-1 飲酒の頻度 (n=54)



問12-2 問12で「はい」と答えた方へ
妊娠中、妊娠前とくらべて飲酒量を変えましたか。

妊娠前と比べた妊娠中の飲酒量は、「減らした」96.3%「変えなかった」3.7%であり、減らした人がほとんどとなっている。

問12-2 妊娠前と比べた妊娠中の飲酒量 (n=54)

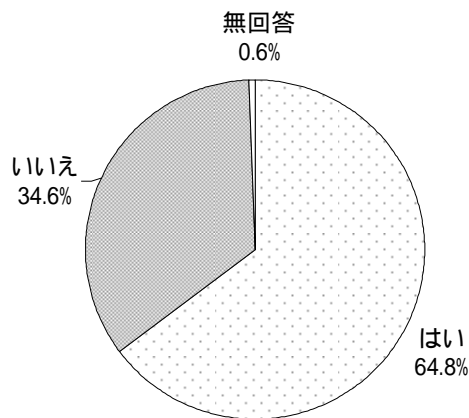


妊娠中の食事について

問13 妊娠中、妊娠前と比べて食事の好みが変わりましたか。

妊娠中の食事の好みの変化は、「はい」64.8%、「いいえ」34.6%であり、好みの変化があったものは半数以上となっている。

問13 妊娠中の食事の好みの変化 (n=512)

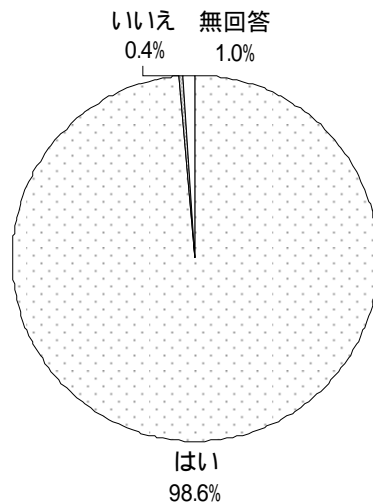


妊娠中の飲酒について

問14 妊娠中の大量飲酒がお母さんの身体や胎児の成長に悪い影響があることを知っていましたか。

妊娠中の大量飲酒が母胎や胎児に悪影響を及ぼすことの知識は、「はい」が98.6%でほとんどを占めていた。

問14 妊娠中の大量飲酒が母体や胎児に悪影響を及ぼすことの知識 (n=512)

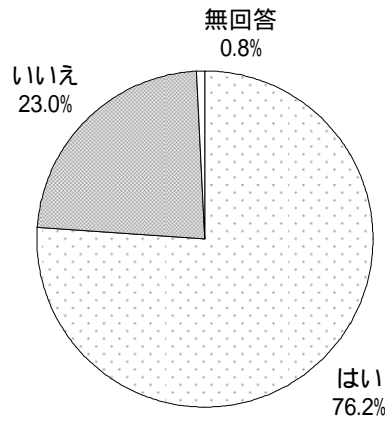


マタニティクラスについて

問15 マタニティクラス(母親学級)に参加しましたか。

マタニティクラスに、「参加した」76.2%、「参加しなかった」23.0%で、7割以上が参加していた。

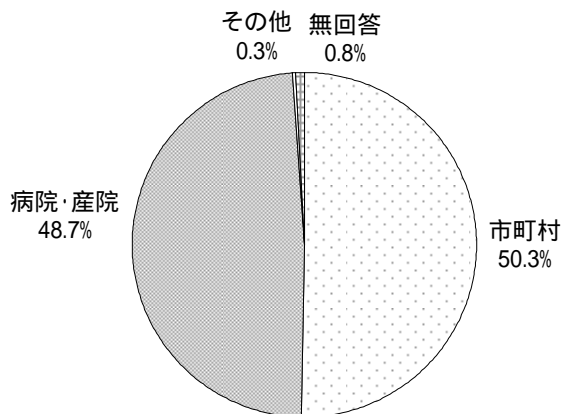
問15 マタニティクラス(母親学級)の参加 (n=512)



**問15-1 問15で「はい」と答えた方へ
どこでマタニティクラスに参加しましたか。**

参加したマタニティクラスの場所は、「市町村」が50.3%、「病院・産院」が48.7%となっている。

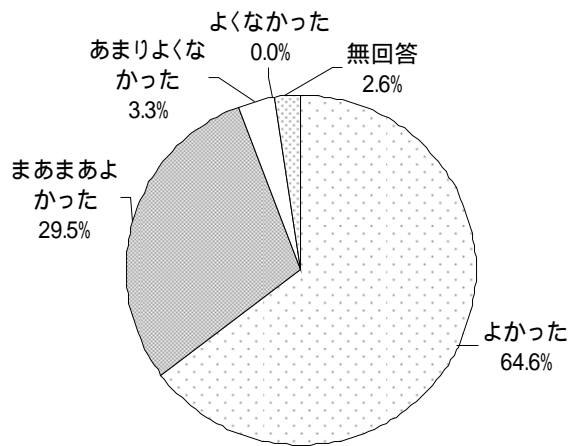
問15-1 参加したマタニティクラスの場所 (n=390)



問15 - 2 問15で「はい」と答えた方へ
参加して良かったと思いますか。

マタニティクラスの満足度は、「よかった」64.6%、「まあまあよかった」29.5%、あわせると 94.1% となっている

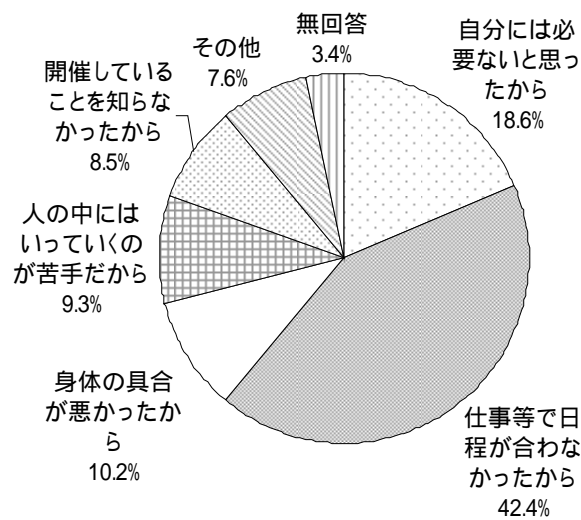
問15 - 2 マタニティクラス参加の満足度 (n=390)



問15 - 3 問15で「いいえ」と答えた方へ
参加しなかった理由で最もあてはまるものは何ですか。

マタニティクラスに参加しなかった理由は、「仕事等で日程が合わなかったから」42.4%、次いで「自分には必要ないと思ったから」18.6%となっている。

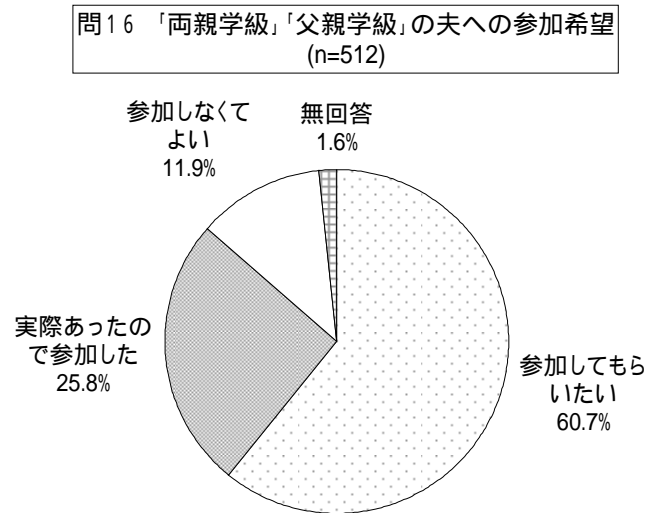
問15 - 3 参加しなかった理由 (n=118)



「両親学級」・「父親学級」について

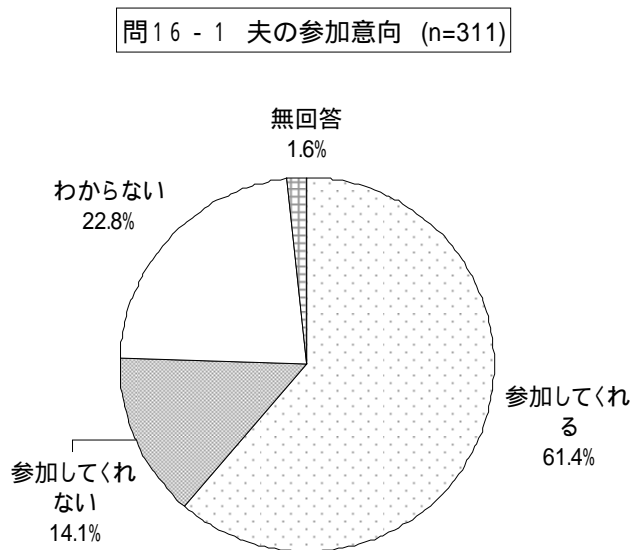
問16 「両親学級」「父親学級」があれば、夫にも参加してもらいたいですか。

「両親学級」・「父親学級」があれば夫にも参加してもらいたいか聞いたところ、「参加してもらいたい」60.7%「実際あったので参加した」25.8%であり、あわせると86.5%となっている。一方、「参加しなくてよい」が11.9%となっている。



問16-1 問16で「参加してもらいたい」と答えたかたへ夫は参加してくれると思いますか。

夫の参加意向は、「参加してくれる」が61.4%「参加してくれない」が14.1%となっている。

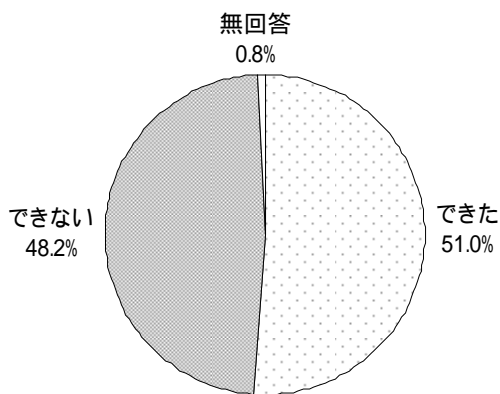


マタニティクラスでの友達について

問17 マタニティクラスの参加時には友達はできましたか。

マタニティクラス参加時の友達の有無は、「できた」51.0%「できない」48.2%であり、友達のできた割合は半数となっている。

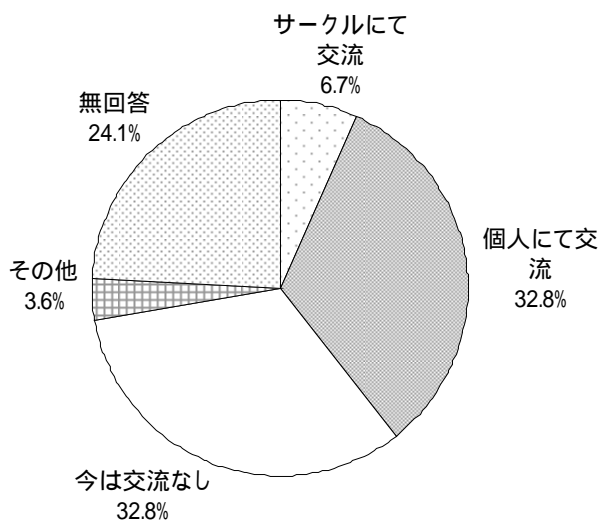
問17 マタニティクラス参加時の友達の有無 (n=390)



問18 マタニティクラスの友達とはどのように交流していますか。

マタニティクラスの友達との交流は、「個人にて交流」32.8%「サークルにて交流」6.7%、交流しているものの割合は39.5%となっている。一方、「今は交流なし」が32.8%となっている。

問18 マタニティクラスの友達との交流 (n=390)

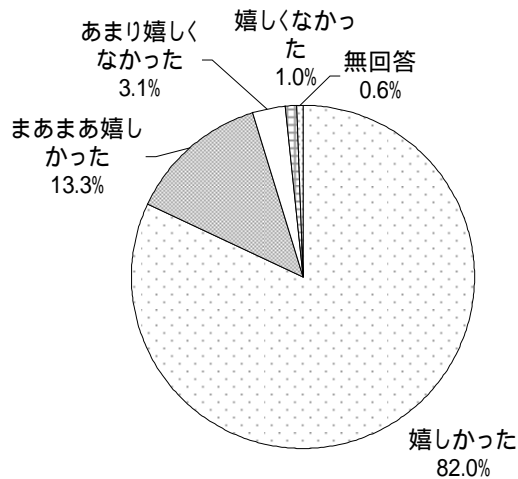


妊娠がわかった時について

問19 妊娠とわかったときのお気持ちで、最もあてはまるのは次のうちどれですか。

妊娠判明時の気持ちは、「嬉しかった」82.0%、「まあまあ嬉しかった」13.3%、あわせて95.3%が嬉しかったと答えている。

問19 妊娠がわかったときの気持ち (n=512)

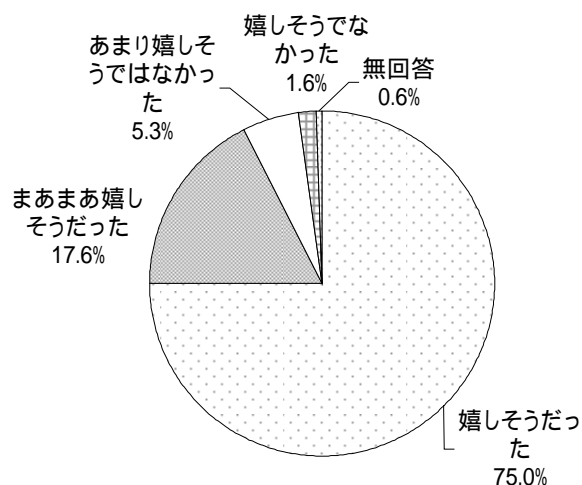


問20 妊娠とわかったときの夫の様子で、最もあてはまるものは次のうちどれですか。

妊娠がわかった時の夫の様子は、「嬉しそうだった」75.0%「まあまあ嬉しそうだった」17.6%、あわせると92.6%が嬉しかったと答えている。

一方、「嬉しそうではなかった」1.6%「あまり嬉しそうではなかった」5.3%をあわせると、6.9%が嬉しそうではなかったと答えている。

問20 妊娠がわかったときの夫の様子 (n=512)

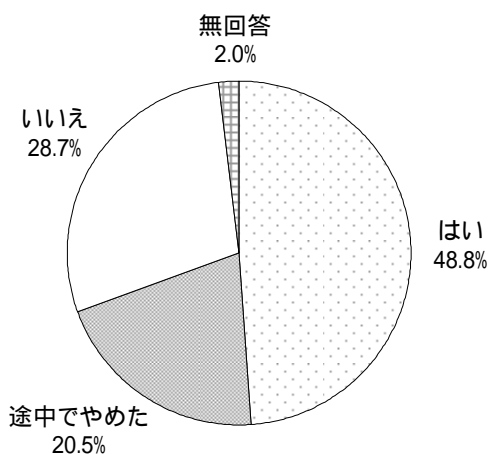


妊娠中の仕事について

問2 1 妊娠中、仕事をもっていましたか。

妊娠中の仕事の有無については、「はい」48.8%、「途中でやめた」20.5%、「いいえ」28.7%となっている。

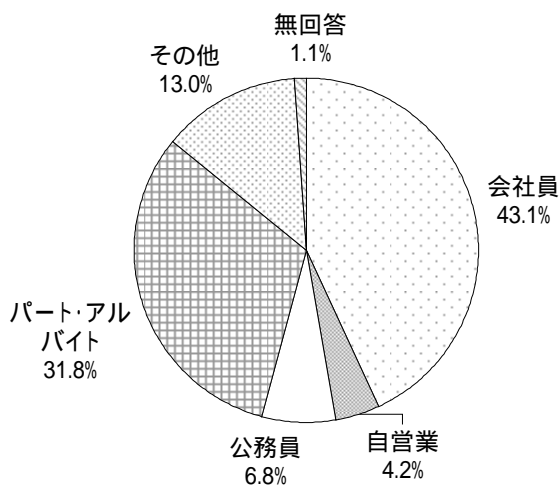
問2 1 妊娠中の仕事の有無 (n=512)



**問2 1 - 1 問2 1で「1あるいは2」と答えた方へ
職業は何ですか(あるいは何でしたか)**

妊娠中の職業は、「会社員」43.1%と最も多く、次いで「パート・アルバイト」31.8%となっている。

問2 1 - 1 妊娠中の職業 (n=355)

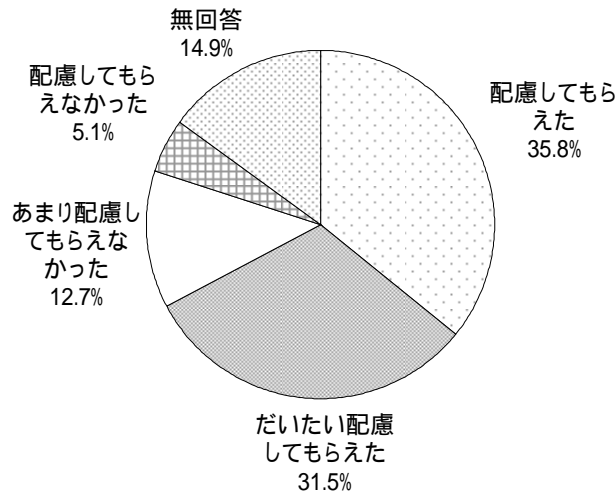


問21-2 問21で「1あるいは2」と答えた方へ
妊娠ということで、仕事上配慮してもらえたと思いますか。

妊娠における仕事上の配慮について、「配慮してもらえた」35.8%「だいたい配慮してもらえた」31.5%をあわせると、67.3%となっている。

一方、「あまり配慮してもらえなかった」12.7%「配慮してもらえなかった」5.1%をあわせると、17.8%となっている。2割弱が配慮してもらえなかったと感じている。

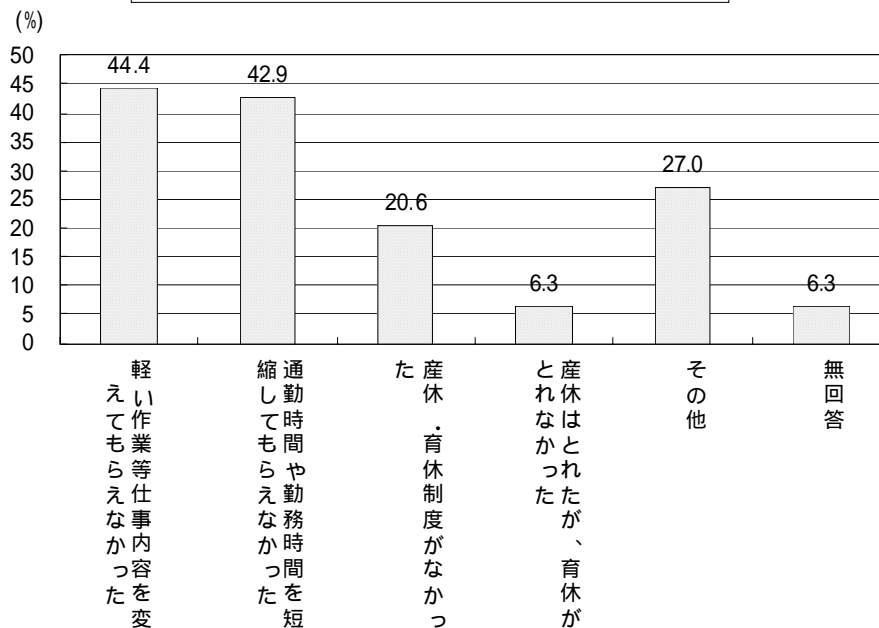
問21-2 妊娠における仕事上の配慮 (n=355)



問21-3 問21-2で「3あるいは4」と答えた方へ
どんな点で配慮してもらえませんでしたか。(複数回答可)

仕事上配慮してもらえなかった点は、「軽い作業等仕事内容を変えてもらえなかった」28人 44.4%と、「通勤時間や勤務時間を短縮してもらえなかった」27人 42.9%が上位を占めていた。

問21-3 仕事上配慮してもらえなかった点 (n=63)

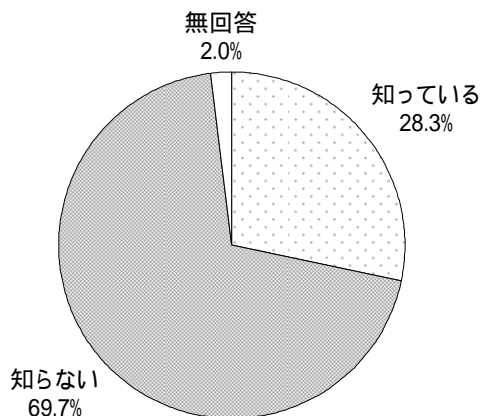


母子健康管理指導事項連絡カードについて

問22 母子健康管理指導事項連絡カードを知っていますか。

母子健康管理指導事項連絡カードは、「知っている」28.3%「知らない」69.7%となっている。

問22 母子健康管理指導事項連絡カードの認知
(n=512)



問22-1 問22で「知っている」と答えた方へ 利用したことはありますか。

利用したことが、「ある」は12.4%、「ない」が86.2%となっている。

問22-1 母子健康管理指導事項連絡カードの利用
(n=145)

