



FREESPOT 设置指南

35020514-04

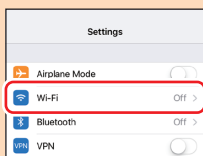
2021.09



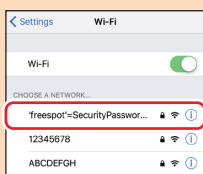
移动装置

iOS

- 1 打开 [设置] 并轻触 [Wi-Fi]。



- 2 选择 “freespot”= Security Password (AES)”。



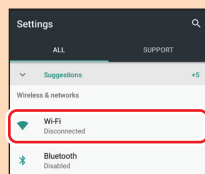
- 3 输入 “freespot” 作为密码并轻触 [加入]。



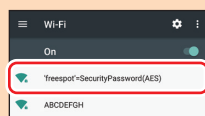
在您成功连接至 FREESPOT 后，注册页面将自动打开。

Android

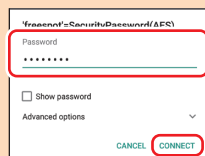
- 1 打开 [设置] 并轻触 [Wi-Fi]。



- 2 选择 “freespot”= Security Password (AES)”。



- 3 输入 “freespot” 作为密码并轻触 [加入]。



- 4 当以下通知出现时将其轻触。

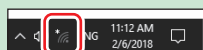


注册页面将自动打开。

计算机

Windows 10/8.1

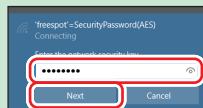
- 1 单击任务栏上的 Wi-Fi 图标。



- 2 选择 “freespot”= Security Password (AES)” 并单击 [连接]。



- 3 输入 “freespot” 作为网络安全密钥并单击 [下一步]。出现网络位置向导时，请单击 [否]。



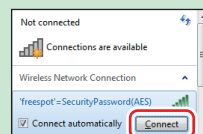
在您成功连接至 FREESPOT 后，注册页面将自动打开。

Windows 7

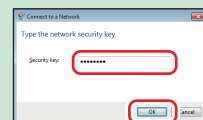
- 1 单击任务栏上的 Wi-Fi 图标。



- 2 选择 “freespot”= Security Password (AES)” 并单击 [连接]。



- 3 输入 “freespot” 作为安全密钥并单击 [确定]。出现网络位置向导时，请单击 [否]。



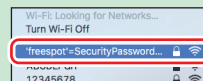
- 4 在您成功连接至 FREESPOT 后，启动 Web 浏览器。注册页面将自动打开。

macOS

- 1 单击菜单栏上的 Wi-Fi 图标。



- 2 选择 “freespot”= Security Password (AES)”。



- 3 输入 “freespot” 作为密码并单击 [加入]。



在您成功连接至 FREESPOT 后，注册页面将自动打开。

按照下面的步骤向 FREESPOT 注册您的设备。



注册您的装置

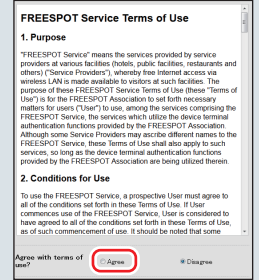
在您成功连接至 FREESPOT 且注册页面已打开后，请按照以下步骤注册您的设备。

- 1 请遵循屏幕上的说明进行操作。阅读所显示的使用条款之后，选择“同意”。如果“感谢您使用 FREESPOT。”屏幕未出现，请访问 URL。

如果您使用的是 Android 设备，请在您的设备上启用飞行模式以访问以下 URL。



<http://www.freespot.com/>



A 使用电子邮件地址进行注册

- 2 选择“电子邮件帐户”，并输入可立即接收电子邮件的电子邮件地址。

- 3 此时，您将收到一封电子邮件。遵循电子邮件中的说明进行操作。

- 4 在此过程结束且您已成功注册 FREESPOT 之后，即可访问互联网。

如果您为了向 FREESPOT 注册您的设备而在设备上启用了飞行模式，请立即禁用它。

B 使用 SNS 帐户进行注册

如果不能使用此方法，请改用程序 A 进行注册。

- 2 选择“SNS 帐户验证”并选择您所使用的 SNS。

使用 Wi-Fi 连接将您的设备连接至 FREESPOT 后，您无法在自动启动的注册页面上使用您的 Google 帐户登录 FREESPOT。如果要使用您的 Google 帐户，请关闭自动启动的注册页面。*然后，在 Safari 或 Chrome 等 Web 浏览器中访问以上 URL 打开注册页面并完成登录过程。

*如果您使用的是 iOS 设备，请点击 [取消] 关闭自动启动的注册页面，然后从显示的菜单中点击 [不连接互联网使用]。如果您没有点击 [取消] 而直接关闭注册页面，Wi-Fi 连接将断开。在这种情况下，请将您的设备重新连接至 FREESPOT 然后重试。

- 3 遵循屏幕上的说明登录 SNS。

- 4 在此过程结束且您已成功注册 FREESPOT 之后，即可访问互联网。

如果您为了向 FREESPOT 注册您的设备而在设备上启用了飞行模式，请立即禁用它。

连续使用

在您使用电子邮件或通过登录到 SNS 登录 FREESPOT 后，您注册的装置即可访问互联网，且在登录过期之前无需进行任何额外的注册。

注册有效期为 6 个月。

如果自上次访问以来过了 6 个月且注册已到期，请使用上述程序再次注册。

无需对 Nintendo Switch™ 和 Nintendo 3DS 系列设备进行任何配置。

这些设备无需进行任何注册即可自动连接至 FREESPOT 并访问互联网。对于某些 FREESPOT 集线器，可能需要进行注册。

Nintendo Switch 和 Nintendo 3DS 是 Nintendo 的商标。