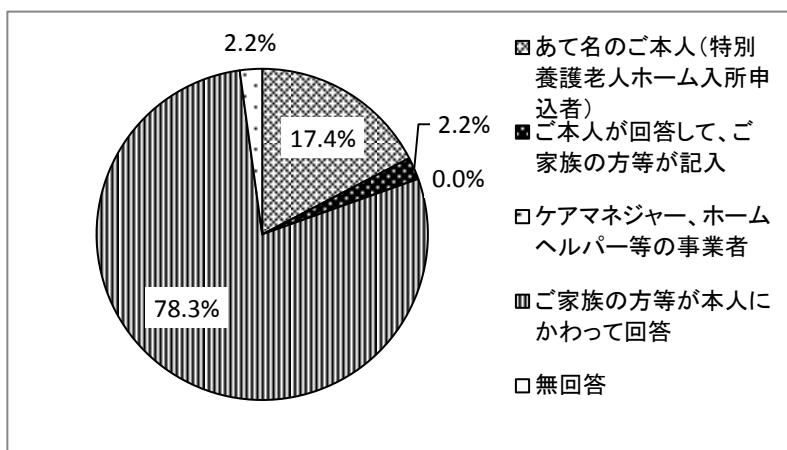


「高齢者福祉及び介護保険に関するアンケート調査  
(特別養護老人ホーム入所希望者)」集計表

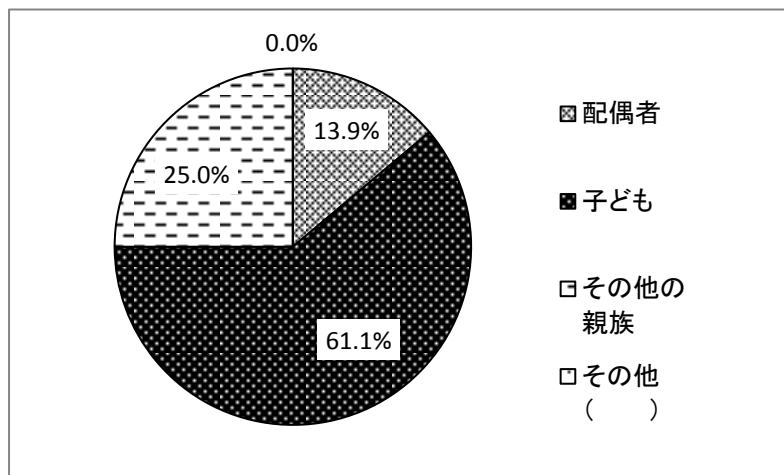
問1 このアンケートに答えていただくのはどなたですか。(1つに○)

|     | 項目名                     | 集計値 | 構成比    |
|-----|-------------------------|-----|--------|
|     | 全体                      | 46  | 100.0% |
| (1) | あて名のご本人（特別養護老人ホーム入所申込者） | 8   | 17.4%  |
| (2) | ご本人が回答して、ご家族の方等が記入      | 1   | 2.2%   |
| (3) | ケアマネジャー、ホームヘルパー等の事業者    | 0   | 0.0%   |
| (4) | ご家族の方等が本人にかわって回答        | 36  | 78.3%  |
|     | 無回答                     | 1   | 2.2%   |



問1-1 問1で「4. ご家族の方等が本人にかわって回答」を選んだ方にお聞きます。ご本人との続柄をお答えください。(1つに○)

|     | 項目名    | 集計値 | 構成比    |
|-----|--------|-----|--------|
|     | 全体     | 36  | 100.0% |
| (1) | 配偶者    | 5   | 13.9%  |
| (2) | 子ども    | 22  | 61.1%  |
| (3) | その他の親族 | 9   | 25.0%  |
| (4) | 知人・友人  | 0   | 0.0%   |
| (5) | その他（ ） | 0   | 0.0%   |
|     | 無回答    | 0   | 0.0%   |

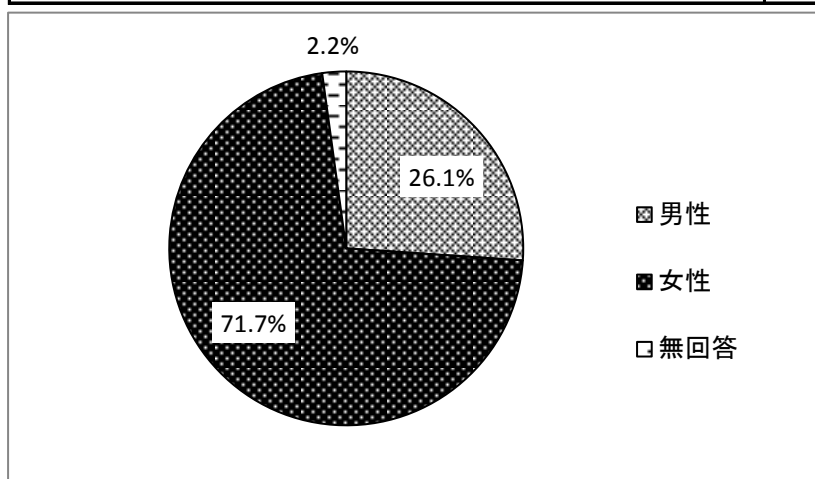


### 問1-2 問1-1でその他を選んだ方のみ

|     | 項目名  | 集計値 | 構成比  |
|-----|------|-----|------|
|     | 全体   | 0   | 0.0% |
| (1) | 記述あり | 0   | 0.0% |
|     | 無回答  | 0   | 0.0% |

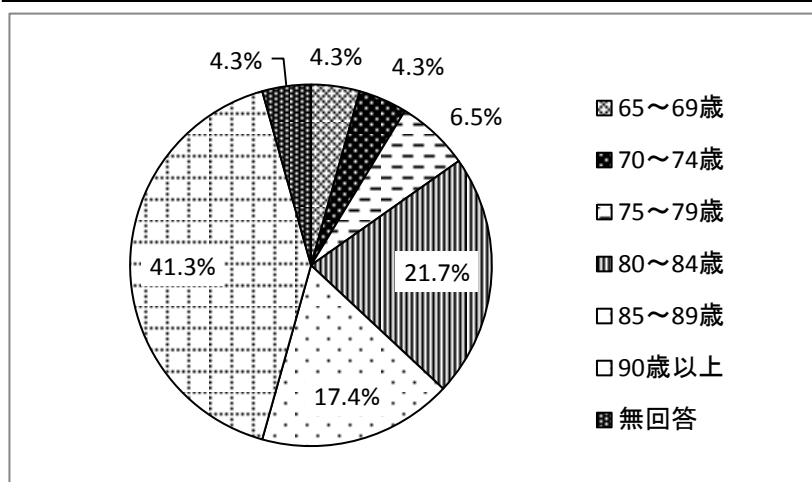
### 問2 ご本人の性別をお答えください。(1つに○)

|     | 項目名 | 集計値 | 構成比    |
|-----|-----|-----|--------|
|     | 全体  | 46  | 100.0% |
| (1) | 男性  | 12  | 26.1%  |
| (2) | 女性  | 33  | 71.7%  |
|     | 無回答 | 1   | 2.2%   |



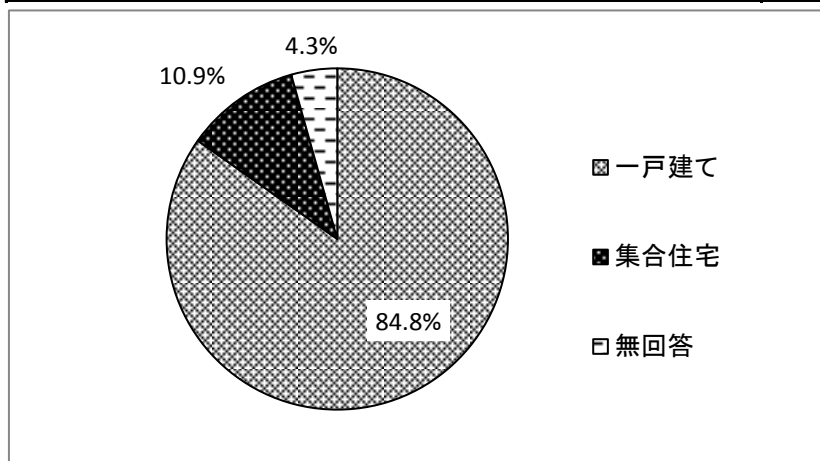
### 問3 ご本人の年齢をお答えください。(平成26年6月15日現在)(1つに○)

|     | 項目名    | 集計値 | 構成比    |
|-----|--------|-----|--------|
|     | 全体     | 46  | 100.0% |
| (1) | 65～69歳 | 2   | 4.3%   |
| (2) | 70～74歳 | 2   | 4.3%   |
| (3) | 75～79歳 | 3   | 6.5%   |
| (4) | 80～84歳 | 10  | 21.7%  |
| (5) | 85～89歳 | 8   | 17.4%  |
| (6) | 90歳以上  | 19  | 41.3%  |
|     | 無回答    | 2   | 4.3%   |



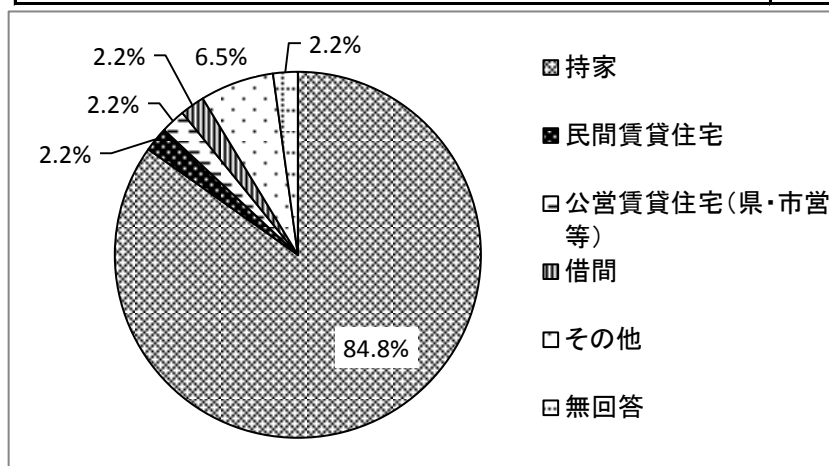
問4 お住まいは一戸建て、または集合住宅のどちらですか。(1つに○)

|     | 項目名  | 集計値 | 構成比    |
|-----|------|-----|--------|
|     | 全体   | 46  | 100.0% |
| (1) | 一戸建て | 39  | 84.8%  |
| (2) | 集合住宅 | 5   | 10.9%  |
|     | 無回答  | 2   | 4.3%   |



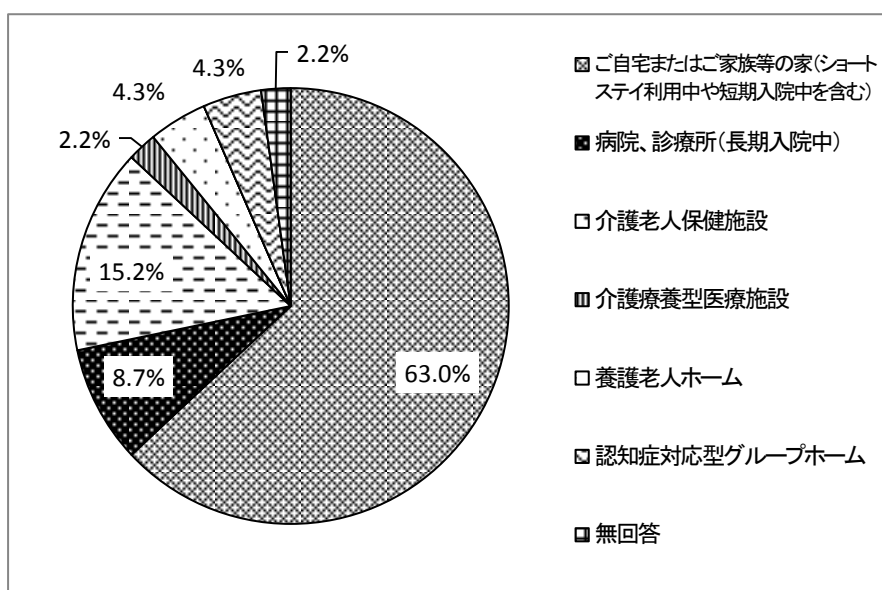
問5 お住まいは、次のどれにあたりますか。(1つに○)

|     | 項目名           | 集計値 | 構成比    |
|-----|---------------|-----|--------|
|     | 全体            | 46  | 100.0% |
| (1) | 持家            | 39  | 84.8%  |
| (2) | 民間賃貸住宅        | 1   | 2.2%   |
| (3) | 公営賃貸住宅(県・市営等) | 1   | 2.2%   |
| (4) | 借間            | 1   | 2.2%   |
| (5) | その他           | 3   | 6.5%   |
|     | 無回答           | 1   | 2.2%   |



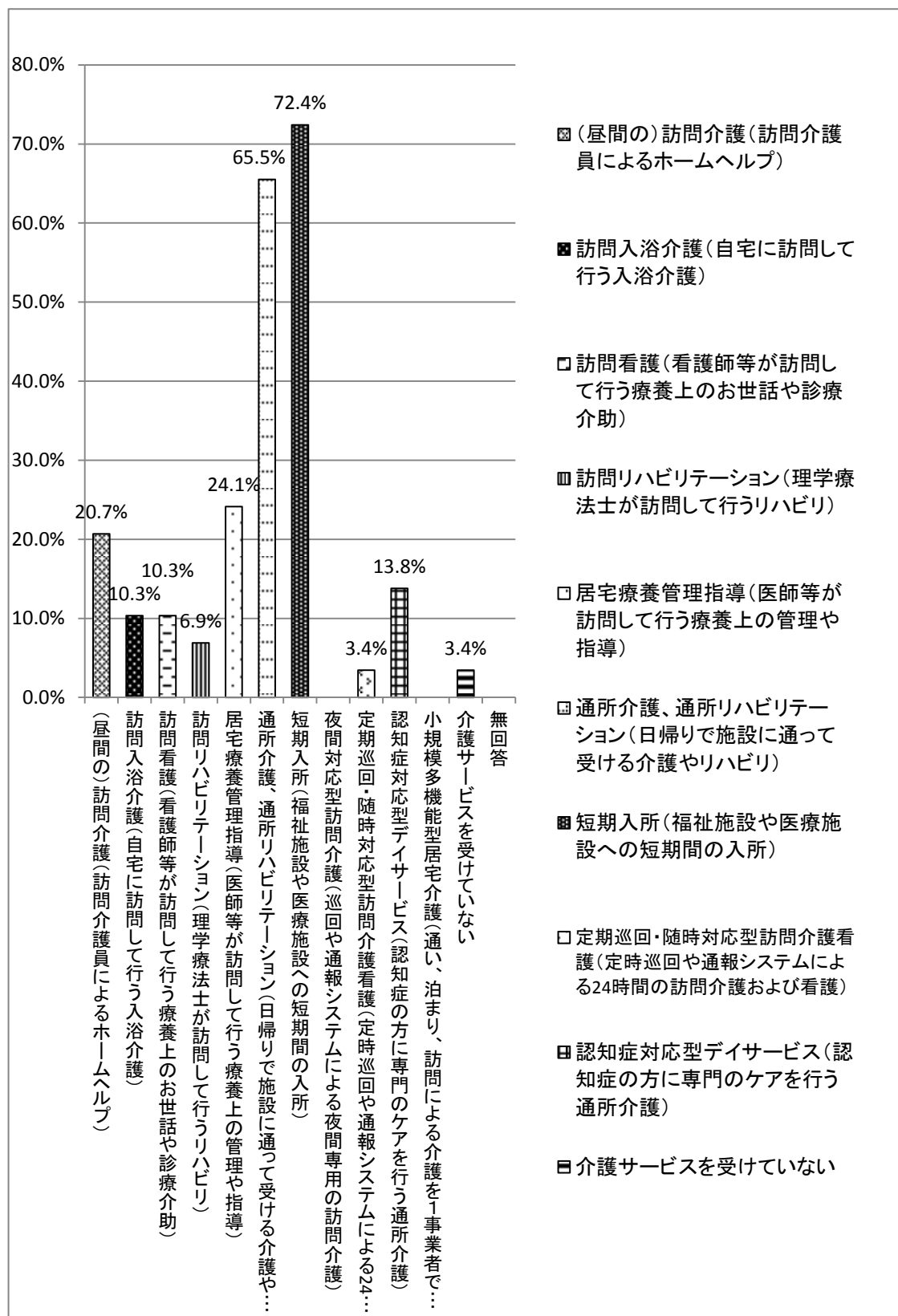
問6 ご本人は、現在どちらにいらっしゃいますか。(1つに○)

|     | 項目名                               | 集計値 | 構成比    |
|-----|-----------------------------------|-----|--------|
|     | 全体                                | 46  | 100.0% |
| (1) | ご自宅またはご家族等の家（ショートステイ利用中や短期入院中を含む） | 29  | 63.0%  |
| (2) | 病院、診療所（長期入院中）                     | 4   | 8.7%   |
| (3) | 介護老人保健施設                          | 7   | 15.2%  |
| (4) | 介護療養型医療施設                         | 1   | 2.2%   |
| (5) | 養護老人ホーム                           | 2   | 4.3%   |
| (6) | 介護付き有料老人ホーム                       | 0   | 0.0%   |
| (7) | 軽費老人ホーム、ケアハウス                     | 0   | 0.0%   |
| (8) | 認知症対応型グループホーム                     | 2   | 4.3%   |
| (9) | その他（ ）                            | 0   | 0.0%   |
|     | 無回答                               | 1   | 2.2%   |



問6-1 問6で「1. ご自宅またはご家族等の家」に○をつけた方におうかがい  
 します。現在、どのような介護保険サービスを利用していますか。  
 (あてはまるものすべてに○)

|      | 項目名   | 集計値 | 構成比    |
|------|---|-----|--------|
|      | 全体  | 29  | 100.0% |
| (1)  | (昼間の) 訪問介護 (訪問介護員によるホームヘルプ)                         | 6   | 20.7%  |
| (2)  | 訪問入浴介護 (自宅に訪問して行う入浴介護)                              | 3   | 10.3%  |
| (3)  | 訪問看護 (看護師等が訪問して行う療養上のお世話や診療<br>介助)                  | 3   | 10.3%  |
| (4)  | 訪問リハビリテーション (理学療法士が訪問して行うリ<br>ハビリ)                  | 2   | 6.9%   |
| (5)  | 居宅療養管理指導 (医師等が訪問して行う療養上の管理や<br>指導)                  | 7   | 24.1%  |
| (6)  | 通所介護、通所リハビリテーション (日帰りで施設に<br>通って受ける介護やリハビリ)         | 19  | 65.5%  |
| (7)  | 短期入所 (福祉施設や医療施設への短期間の入所)                            | 21  | 72.4%  |
| (8)  | 夜間対応型訪問介護 (巡回や通報システムによる夜間専<br>用の訪問介護)               | 0   | 0.0%   |
| (9)  | 定期巡回・随時対応型訪問介護看護 (定時巡回や通報<br>システムによる24時間の訪問介護および看護) | 1   | 3.4%   |
| (10) | 認知症対応型デイサービス (認知症の方に専門のケアを<br>行う通所介護)               | 4   | 13.8%  |
| (11) | 小規模多機能型居宅介護 (通い、泊まり、訪問による介<br>護を1事業者で行うサービス)        | 0   | 0.0%   |
| (12) | 介護サービスを受けていない                                       | 1   | 3.4%   |
|      | 無回答   | 0   | 0.0%   |

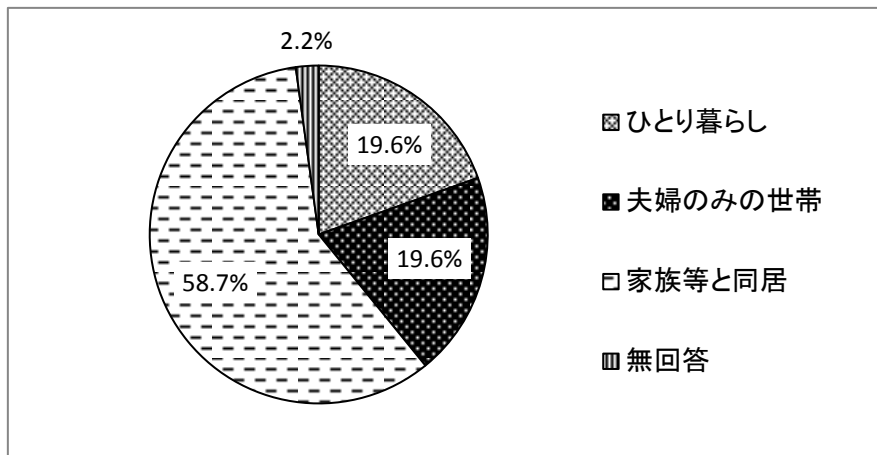


問6-2 問6でその他を選んだ方のみ

|     | 項目名  | 集計値 | 構成比  |
|-----|------|-----|------|
| (1) | 全体   | 0   | 0.0% |
|     | 記述あり | 0   | 0.0% |
|     | 無回答  | 0   | 0.0% |

問7 現在の世帯構成を、以下の中からお答えください。(1つに○)

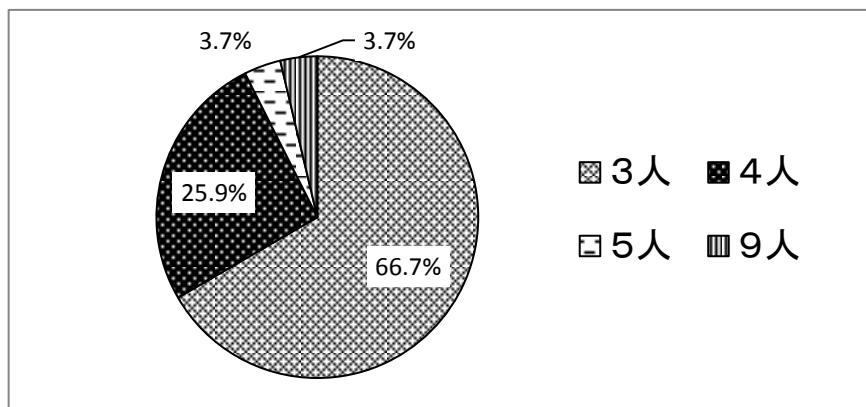
|     | 項目名     | 集計値 | 構成比    |
|-----|---------|-----|--------|
|     | 全体      | 46  | 100.0% |
| (1) | ひとり暮らし  | 9   | 19.6%  |
| (2) | 夫婦のみの世帯 | 9   | 19.6%  |
| (3) | 家族等と同居  | 27  | 58.7%  |
|     | 無回答     | 1   | 2.2%   |





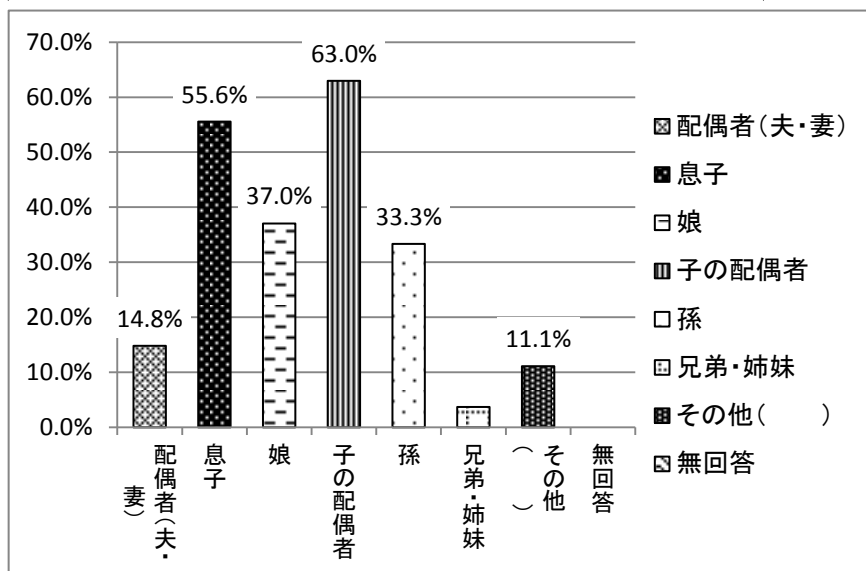
問7-1(1) 問7で「3. 家族等と同居」に○をつけた方におうかがいします。  
ご本人を含めて何人で暮らされていますか。

|     | 項目名 | 集計値 | 構成比    |
|-----|-----|-----|--------|
|     | 全体  | 27  | 100.0% |
| (1) | 3人  | 18  | 66.7%  |
| (2) | 4人  | 7   | 25.9%  |
| (3) | 5人  | 1   | 3.7%   |
| (4) | 9人  | 1   | 3.7%   |



問7-1(2) 問7で「3. 家族等と同居」に○をつけた方におうかがいします。同居されている方はどなたですか。(複数回答)

|     | 項目名      | 集計値 | 構成比    |
|-----|----------|-----|--------|
|     | 全体       | 27  | 100.0% |
| (1) | 配偶者(夫・妻) | 4   | 14.8%  |
| (2) | 息子       | 15  | 55.6%  |
| (3) | 娘        | 10  | 37.0%  |
| (4) | 子の配偶者    | 17  | 63.0%  |
| (5) | 孫        | 9   | 33.3%  |
| (6) | 兄弟・姉妹    | 1   | 3.7%   |
| (7) | その他( )   | 3   | 11.1%  |
|     | 無回答      | 0   | 0.0%   |



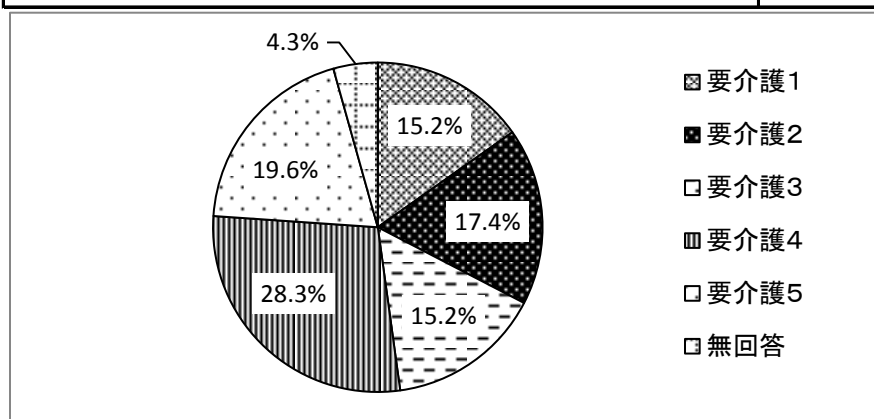
問7-2 問7-1(2)でその他を選んだ方のみ

| 項目名       | 集計値 | 構成比    |
|-----------|-----|--------|
| 全体        | 3   | 100.0% |
| (1) 記述あり※ | 2   | 66.7%  |
| 無回答       | 1   | 33.3%  |

※①ひ孫、②姪

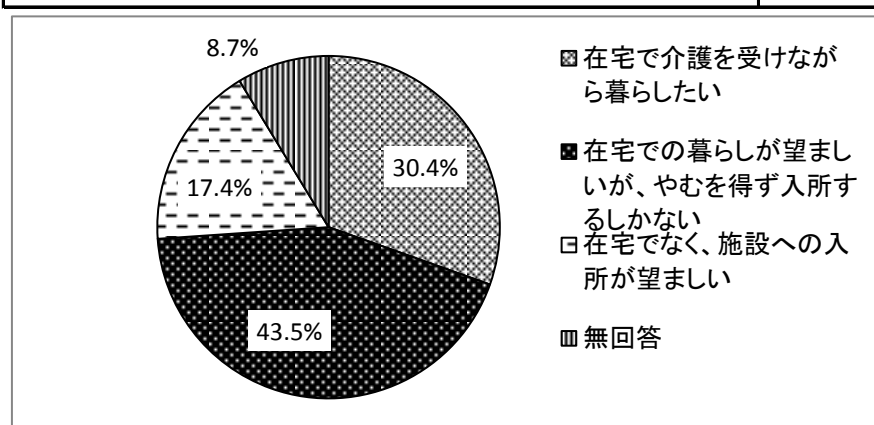
問8 ご本人の平成26年6月15日現在の要介護度をお選びください。(1つに○)

| 項目名      | 集計値 | 構成比    |
|----------|-----|--------|
| 全体       | 46  | 100.0% |
| (1) 要介護1 | 7   | 15.2%  |
| (2) 要介護2 | 8   | 17.4%  |
| (3) 要介護3 | 7   | 15.2%  |
| (4) 要介護4 | 13  | 28.3%  |
| (5) 要介護5 | 9   | 19.6%  |
| 無回答      | 2   | 4.3%   |



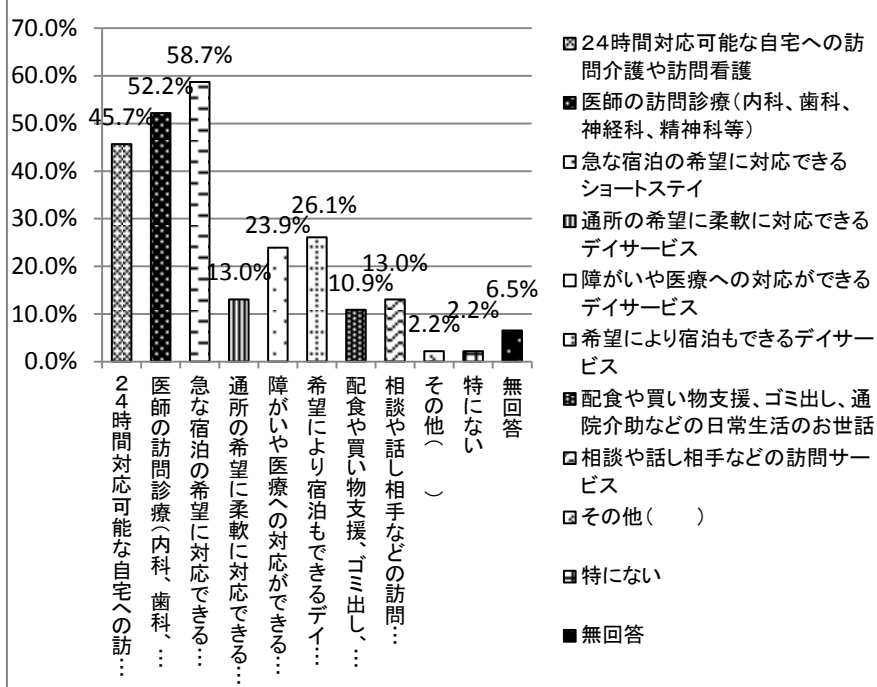
問9 ご本人は、入所についてどのように考えていますか。(1つに○)

| 項目名                             | 集計値 | 構成比    |
|---------------------------------|-----|--------|
| 全体                              | 46  | 100.0% |
| (1) 在宅で介護を受けながら暮らしたい            | 14  | 30.4%  |
| (2) 在宅での暮らしが望ましいが、やむを得ず入所するしかない | 20  | 43.5%  |
| (3) 在宅でなく、施設への入所が望ましい           | 8   | 17.4%  |
| 無回答                             | 4   | 8.7%   |



問10 ご本人が、安心して在宅生活をするために、どのようなサービスがあればよいと思いますか。(主なもの3つまで○)

|      | 項目名                           | 集計値 | 構成比    |
|------|-------------------------------|-----|--------|
|      | 全体                            | 46  | 100.0% |
| (1)  | 24時間対応可能な自宅への訪問介護や訪問看護        | 21  | 45.7%  |
| (2)  | 医師の訪問診療(内科、歯科、神経科、精神科等)       | 24  | 52.2%  |
| (3)  | 急な宿泊の希望に対応できるショートステイ          | 27  | 58.7%  |
| (4)  | 通所の希望に柔軟に対応できるデイサービス          | 6   | 13.0%  |
| (5)  | 障がいや医療への対応ができるデイサービス          | 11  | 23.9%  |
| (6)  | 希望により宿泊もできるデイサービス             | 12  | 26.1%  |
| (7)  | 配食や買い物支援、ゴミ出し、通院介助などの日常生活のお世話 | 5   | 10.9%  |
| (8)  | 相談や話し相手などの訪問サービス              | 6   | 13.0%  |
| (9)  | その他( )                        | 1   | 2.2%   |
| (10) | 特にない                          | 1   | 2.2%   |
|      | 無回答                           | 3   | 6.5%   |



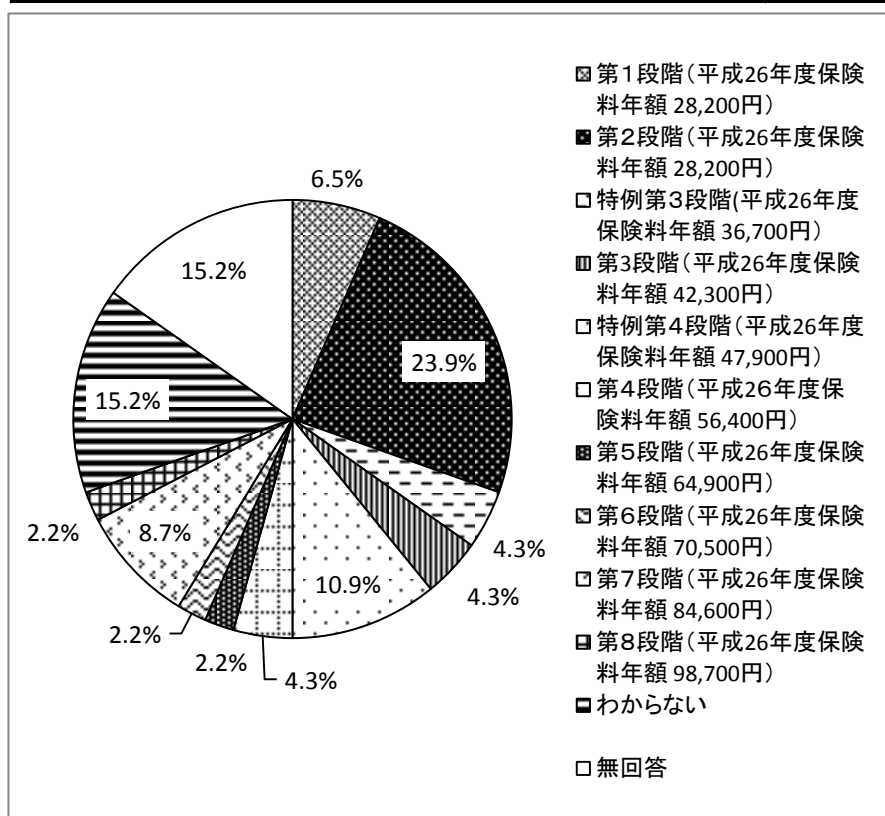
問10-1 問10でその他を選んだ方のみ

|     | 項目名   | 集計値 | 構成比    |
|-----|-------|-----|--------|
|     | 全体    | 1   | 100.0% |
| (1) | 記述あり※ | 1   | 100.0% |
|     | 無回答   | 0   |        |

※①予定していない家族のいない空白時間に見守りで来てくれるヘルパー派遣

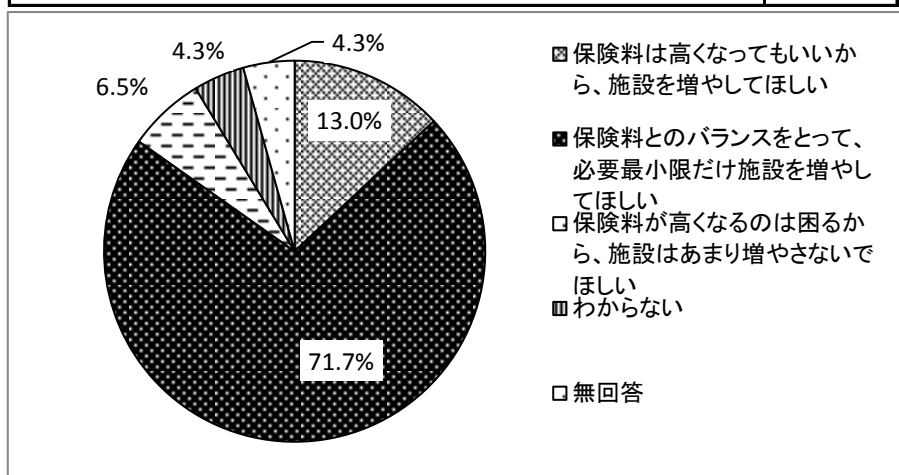
問11 ご本人の介護保険料の段階は次のうちどれですか。(1つに○)

|      | 項目名                         | 集計値 | 構成比    |
|------|-----------------------------|-----|--------|
|      | 全体                          | 46  | 100.0% |
| (1)  | 第1段階(平成26年度保険料年額 28,200円)   | 3   | 6.5%   |
| (2)  | 第2段階(平成26年度保険料年額 28,200円)   | 11  | 23.9%  |
| (3)  | 特例第3段階(平成26年度保険料年額 36,700円) | 2   | 4.3%   |
| (4)  | 第3段階(平成26年度保険料年額 42,300円)   | 2   | 4.3%   |
| (5)  | 特例第4段階(平成26年度保険料年額 47,900円) | 5   | 10.9%  |
| (6)  | 第4段階(平成26年度保険料年額 56,400円)   | 2   | 4.3%   |
| (7)  | 第5段階(平成26年度保険料年額 64,900円)   | 1   | 2.2%   |
| (8)  | 第6段階(平成26年度保険料年額 70,500円)   | 1   | 2.2%   |
| (9)  | 第7段階(平成26年度保険料年額 84,600円)   | 4   | 8.7%   |
| (10) | 第8段階(平成26年度保険料年額 98,700円)   | 1   | 2.2%   |
| (11) | 40歳から64歳までの第2号被保険者          | 0   | 0.0%   |
| (12) | わからない                       | 7   | 15.2%  |
|      | 無回答                         | 7   | 15.2%  |



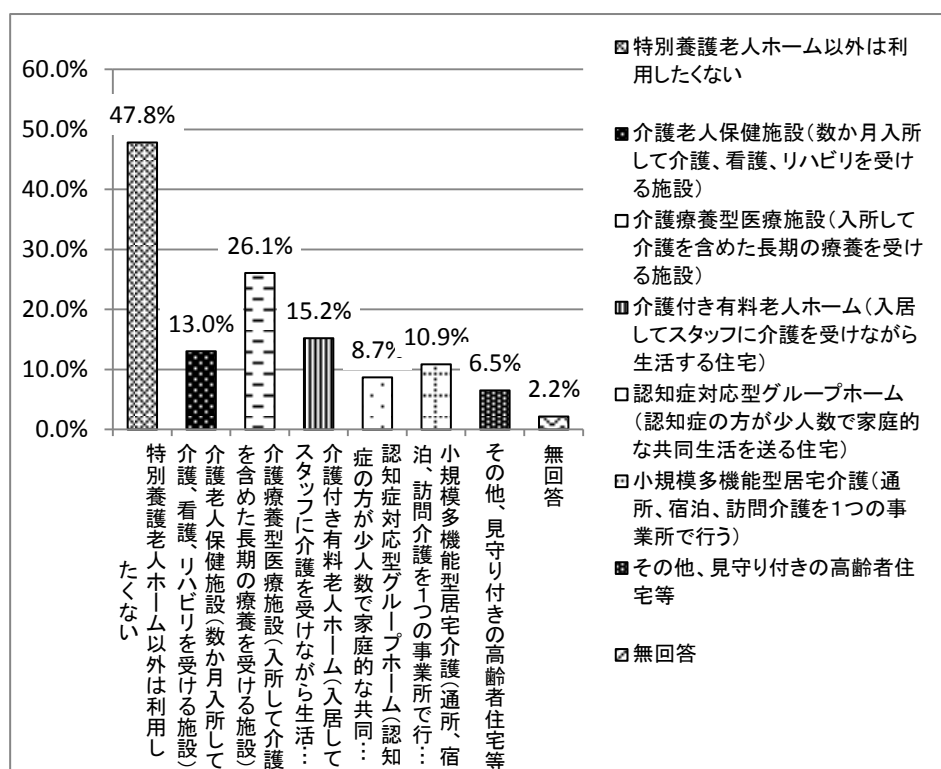
問12 特別養護老人ホームの整備に関するお考えに最も近いものは次の内どれですか。(1つに○)

|     | 項目名                             | 集計値 | 構成比    |
|-----|---------------------------------|-----|--------|
|     | 全体                              | 46  | 100.0% |
| (1) | 保険料は高くなっていいから、施設を増やしてほしい        | 6   | 13.0%  |
| (2) | 保険料とのバランスをとって、必要最小限だけ施設を増やしてほしい | 33  | 71.7%  |
| (3) | 保険料が高くなるのは困るから、施設はあまり増やさないでほしい  | 3   | 6.5%   |
| (4) | わからない                           | 2   | 4.3%   |
|     | 無回答                             | 2   | 4.3%   |



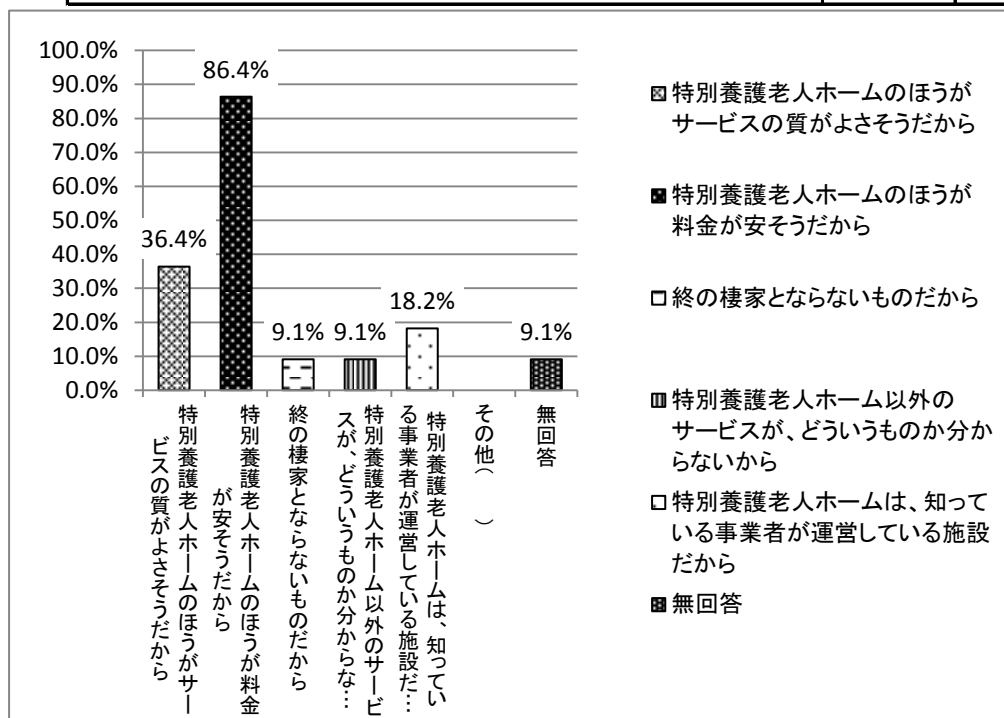
問13 特別養護老人ホーム以外に、今後利用してもよいと思われるサービスはありますか。(あてはまるものすべてに○)

|     | 項目名                                    | 集計値 | 構成比    |
|-----|--|-----|--------|
|     | 全体                                     | 46  | 100.0% |
| (1) | 特別養護老人ホーム以外は利用したくない                    | 22  | 47.8%  |
| (2) | 介護老人保健施設(数か月入所して介護、看護、リハビリを受ける施設)      | 6   | 13.0%  |
| (3) | 介護療養型医療施設(入所して介護を含めた長期の療養を受ける施設)       | 12  | 26.1%  |
| (4) | 介護付き有料老人ホーム(入居してスタッフに介護を受けながら生活する住宅)   | 7   | 15.2%  |
| (5) | 認知症対応型グループホーム(認知症の方が少人数で家庭的な共同生活を送る住宅) | 4   | 8.7%   |
| (6) | 小規模多機能型居宅介護(通所、宿泊、訪問介護を1つの事業所で行う)      | 5   | 10.9%  |
| (7) | その他、見守り付きの高齢者住宅等                       | 3   | 6.5%   |
|     | 無回答                                    | 1   | 2.2%   |



問13-1 問 13で「1. 特別養護老人ホーム以外は利用したくない」に○をつけた方におうかがいします。上記のサービスが特別養護老人ホームの代わりにならないと思う理由は何ですか。(あてはまるものすべてに○)

|     | 項目名                             | 集計値 | 構成比    |
|-----|---------------------------------|-----|--------|
|     | 全体                              | 22  | 100.0% |
| (1) | 特別養護老人ホームのほうがサービスの質がよさそうだから     | 8   | 36.4%  |
| (2) | 特別養護老人ホームのほうが料金が安そうだから          | 19  | 86.4%  |
| (3) | 終の棲家とならないものだから                  | 2   | 9.1%   |
| (4) | 特別養護老人ホーム以外のサービスが、どういものか分からないから | 2   | 9.1%   |
| (5) | 特別養護老人ホームは、知っている事業者が運営している施設だから | 4   | 18.2%  |
| (6) | その他 ( )                         | 0   | 0.0%   |
|     | 無回答                             | 2   | 9.1%   |

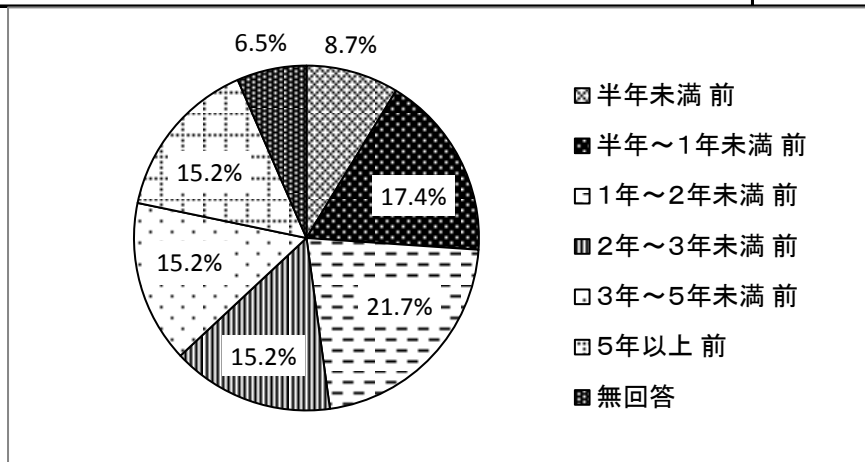


問13-2 問13-1でその他を選んだ方のみ

|     | 項目名  | 集計値 | 構成比  |
|-----|------|-----|------|
|     | 全体   | 0   | 0.0% |
| (1) | 記述あり | 0   | 0.0% |
|     | 無回答  | 0   | 0.0% |

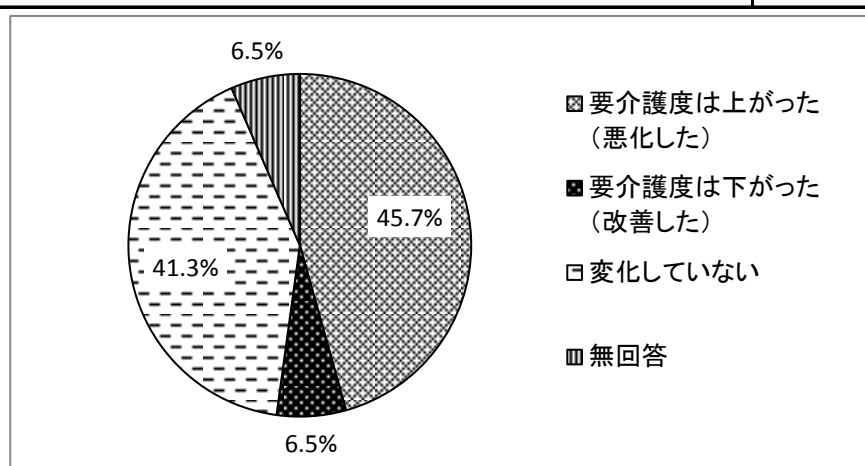
**問14 特別養護老人ホームに最初に入所申込みをされたのはいつですか。(1つに○)**

|     | 項目名       | 集計値 | 構成比    |
|-----|-----------|-----|--------|
|     | 全体        | 46  | 100.0% |
| (1) | 半年未満 前    | 4   | 8.7%   |
| (2) | 半年～1年未満 前 | 8   | 17.4%  |
| (3) | 1年～2年未満 前 | 10  | 21.7%  |
| (4) | 2年～3年未満 前 | 7   | 15.2%  |
| (5) | 3年～5年未満 前 | 7   | 15.2%  |
| (6) | 5年以上 前    | 7   | 15.2%  |
|     | 無回答       | 3   | 6.5%   |



**問15 特別養護老人ホームに最初に申し込んだときと比較して、現在のご本人の要介護度はどう変化されましたか。(1つに○)**

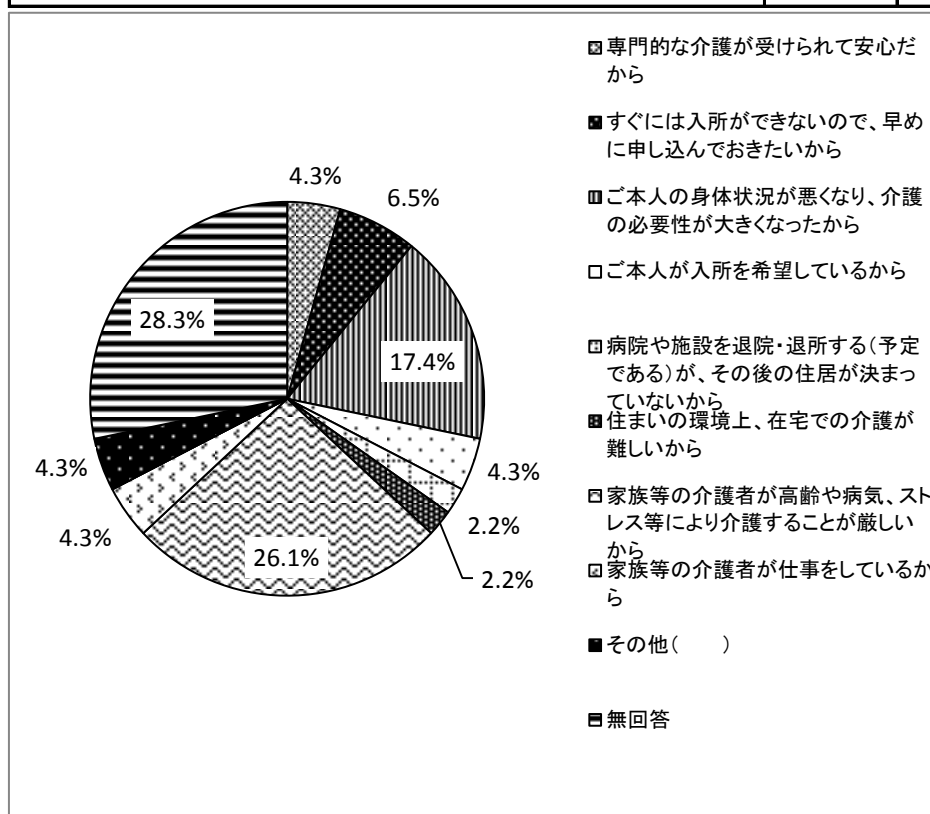
|     | 項目名              | 集計値 | 構成比    |
|-----|------------------|-----|--------|
|     | 全体               | 46  | 100.0% |
| (1) | 要介護度は上がった (悪化した) | 21  | 45.7%  |
| (2) | 要介護度は下がった (改善した) | 3   | 6.5%   |
| (3) | 変化していない          | 19  | 41.3%  |
|     | 無回答              | 3   | 6.5%   |





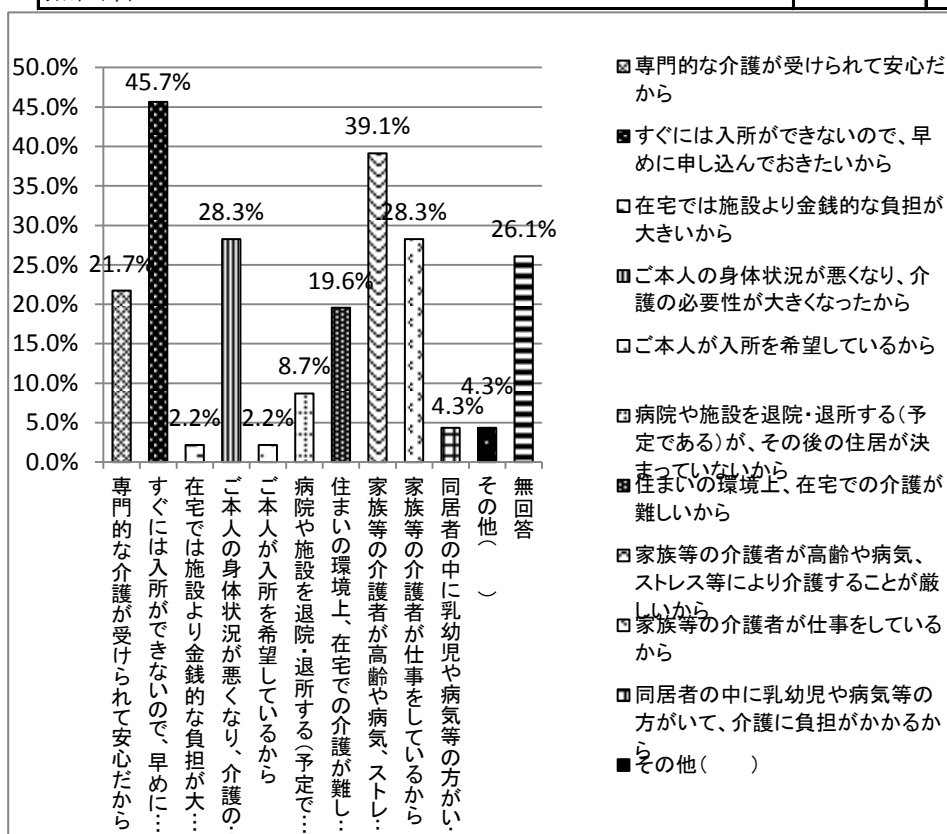
問16 特別養護老人ホームに入所を申し込まれた理由は何ですか。  
【◎:最も大きな理由を1つ】

|      | 項目名                                    | 集計値 | 構成比    |
|------|--|-----|--------|
|      | 全体                                     | 46  | 100.0% |
| (1)  | 専門的な介護が受けられて安心だから                      | 2   | 4.3%   |
| (2)  | すぐには入所ができないので、早めに申し込んでおきたいから           | 3   | 6.5%   |
| (3)  | 在宅では施設より金銭的な負担が大きいから                   | 0   | 0.0%   |
| (4)  | ご本人の身体状況が悪くなり、介護の必要性が大きくなったから          | 8   | 17.4%  |
| (5)  | ご本人が入所を希望しているから                        | 2   | 4.3%   |
| (6)  | 病院や施設を退院・退所する(予定である)が、その後の住居が決まっていないから | 1   | 2.2%   |
| (7)  | 住まいの環境上、在宅での介護が難しいから                   | 1   | 2.2%   |
| (8)  | 家族等の介護者が高齢や病気、ストレス等により介護することが厳しいから     | 12  | 26.1%  |
| (9)  | 家族等の介護者が仕事をしているから                      | 2   | 4.3%   |
| (10) | 同居者の中に乳幼児や病気等の方がいて、介護に負担がかかるから         | 0   | 0.0%   |
| (11) | その他( )                                 | 2   | 4.3%   |
|      | 無回答                                    | 13  | 28.3%  |



問16-1 特別養護老人ホームに入所を申し込まれた理由は何ですか。  
(あてはまるものすべてに○)

|      | 項目名                                    | 集計値 | 構成比    |
|------|--|-----|--------|
|      | 全体                                     | 46  | 100.0% |
| (1)  | 専門的な介護が受けられて安心だから                      | 10  | 21.7%  |
| (2)  | すぐには入所ができないので、早めに申し込んでおきたいから           | 21  | 45.7%  |
| (3)  | 在宅では施設より金銭的な負担が大きいから                   | 1   | 2.2%   |
| (4)  | ご本人の身体状況が悪くなり、介護の必要性が大きくなったから          | 13  | 28.3%  |
| (5)  | ご本人が入所を希望しているから                        | 1   | 2.2%   |
| (6)  | 病院や施設を退院・退所する(予定である)が、その後の住居が決まっていないから | 4   | 8.7%   |
| (7)  | 住まいの環境上、在宅での介護が難しいから                   | 9   | 19.6%  |
| (8)  | 家族等の介護者が高齢や病気、ストレス等により介護することが厳しいから     | 18  | 39.1%  |
| (9)  | 家族等の介護者が仕事をしているから                      | 13  | 28.3%  |
| (10) | 同居者の中に乳幼児や病気等の方がいて、介護に負担がかかるから         | 2   | 4.3%   |
| (11) | その他( )                                 | 2   | 4.3%   |
|      | 無回答                                    | 12  | 26.1%  |



### 問16-2 問16でその他を選んだ方のみ

|     | 項目名   | 集計値 | 構成比    |
|-----|-------|-----|--------|
|     | 全体    | 2   | 100.0% |
| (1) | 記述あり※ | 2   | 100.0% |
|     | 無回答   | 0   | 0.0%   |

※①本人の安全確保・家族の安心確保、②高血症等の病気があり先が心配だから

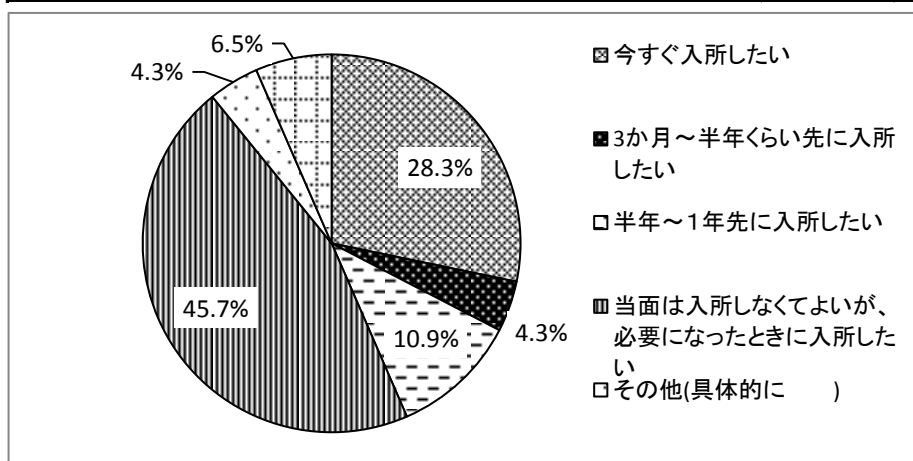
### 問16-3 問16-1でその他を選んだ方のみ

|     | 項目名   | 集計値 | 構成比    |
|-----|-------|-----|--------|
|     | 全体    | 2   | 100.0% |
| (1) | 記述あり※ | 2   | 100.0% |
|     | 無回答   | 0   | 0.0%   |

※①居候の為一緒に暮らしたくないから、②自分がいつまで看られるか不安なため

### 問17 特別養護老人ホームに入所したい時期はいつですか。(1つに○)

|     | 項目名                         | 集計値 | 構成比    |
|-----|-----------------------------|-----|--------|
|     | 全体                          | 46  | 100.0% |
| (1) | 今すぐ入所したい                    | 13  | 28.3%  |
| (2) | 3か月～半年くらい先に入所したい            | 2   | 4.3%   |
| (3) | 半年～1年先に入所したい                | 5   | 10.9%  |
| (4) | 当面は入所しなくてよいが、必要になったときに入所したい | 21  | 45.7%  |
| (5) | その他(具体的に )                  | 2   | 4.3%   |
|     | 無回答                         | 3   | 6.5%   |



### 問17-1 問17でその他を選んだ方のみ

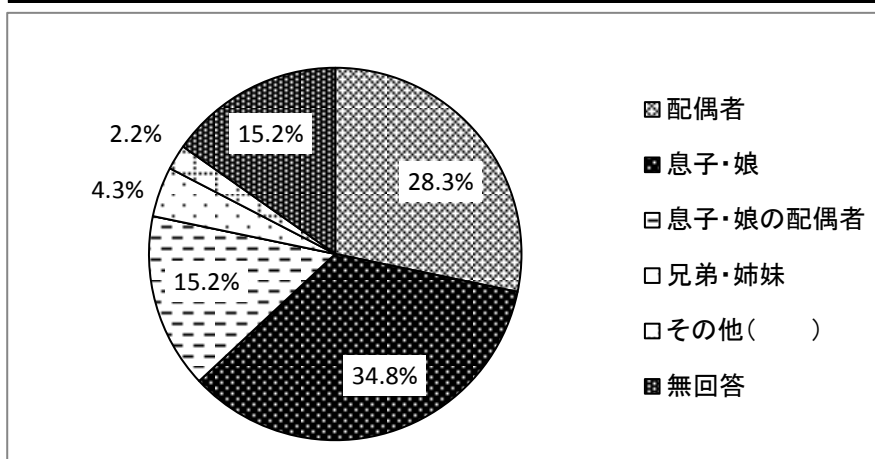
|     | 項目名   | 集計値 | 構成比    |
|-----|-------|-----|--------|
|     | 全体    | 2   | 100.0% |
| (1) | 記述あり※ | 2   | 100.0% |
|     | 無回答   | 0   | 0.0%   |

※①現在入院しており、退院した時に入所できたら

※②2年前に酸素が必要となった折、申込みしていた施設に入所を断られた。

問18 中心となって介護をしている方は、あて名のご本人から見てどのようなご関係にありますか。(1つに○)

|     | 項目名      | 集計値 | 構成比    |
|-----|----------|-----|--------|
|     | 全体       | 46  | 100.0% |
| (1) | 配偶者      | 13  | 28.3%  |
| (2) | 息子・娘     | 16  | 34.8%  |
| (3) | 息子・娘の配偶者 | 7   | 15.2%  |
| (4) | 孫        | 0   | 0.0%   |
| (5) | 兄弟・姉妹    | 2   | 4.3%   |
| (6) | その他( )   | 1   | 2.2%   |
|     | 無回答      | 7   | 15.2%  |

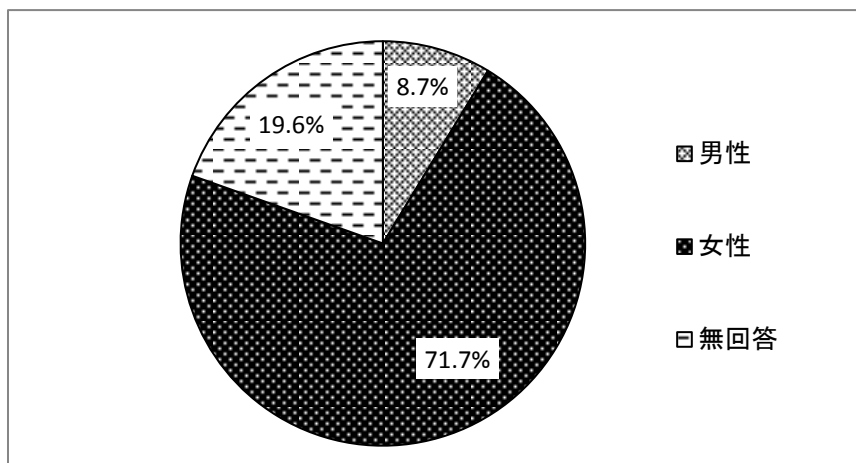


問18-1 問18でその他を選んだ方のみ

|     | 項目名  | 集計値 | 構成比    |
|-----|------|-----|--------|
|     | 全体   | 1   | 100.0% |
| (1) | 記述あり | 0   | 0.0%   |
|     | 無回答  | 1   | 100.0% |

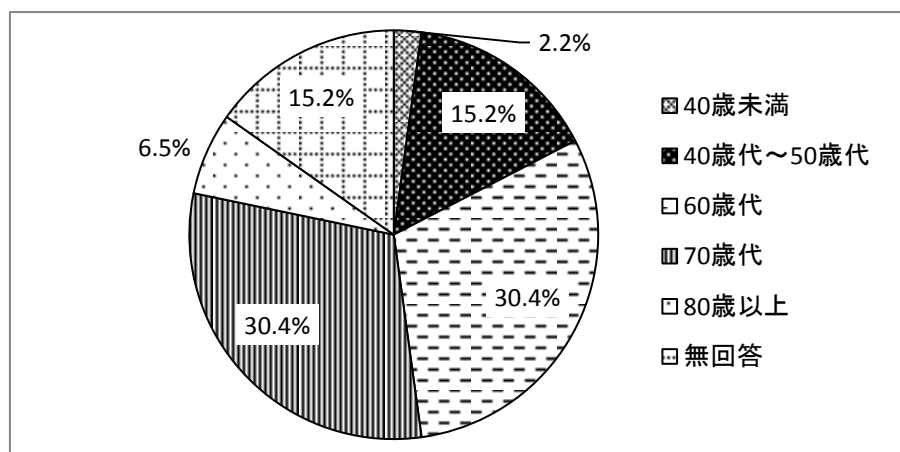
問19 中心となって介護をしている方の性別はどちらですか。(1つに○)

|     | 項目名 | 集計値 | 構成比    |
|-----|-----|-----|--------|
|     | 全体  | 46  | 100.0% |
| (1) | 男性  | 4   | 8.7%   |
| (2) | 女性  | 33  | 71.7%  |
|     | 無回答 | 9   | 19.6%  |



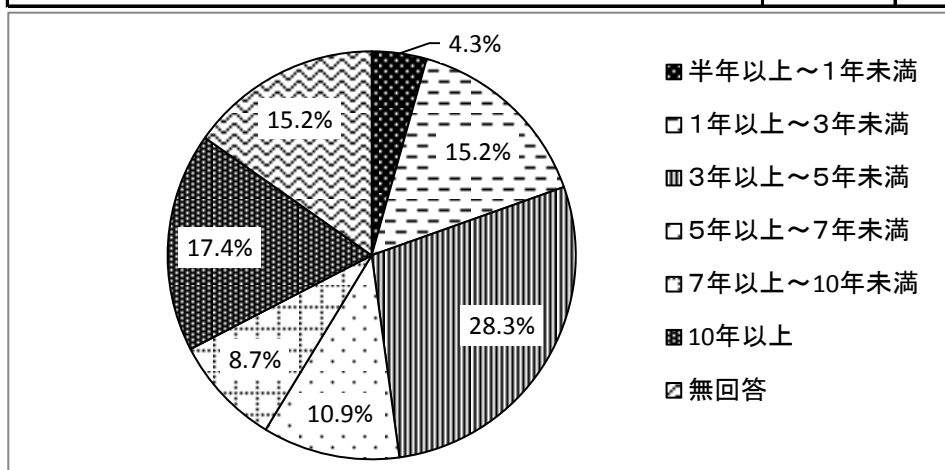
問20 中心となって介護をしている方の年齢はいくつですか。(1つに○)

|     | 項目名       | 集計値 | 構成比    |
|-----|-----------|-----|--------|
|     | 全体        | 46  | 100.0% |
| (1) | 40歳未満     | 1   | 2.2%   |
| (2) | 40歳代～50歳代 | 7   | 15.2%  |
| (3) | 60歳代      | 14  | 30.4%  |
| (4) | 70歳代      | 14  | 30.4%  |
| (5) | 80歳以上     | 3   | 6.5%   |
|     | 無回答       | 7   | 15.2%  |



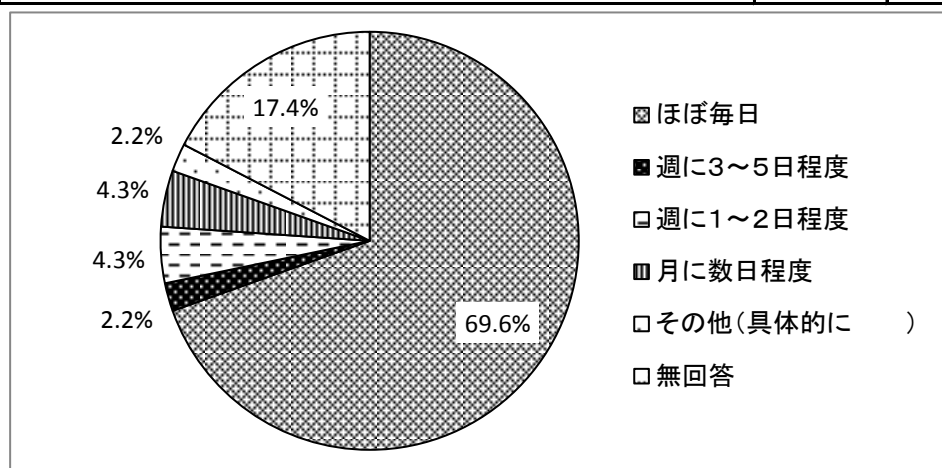
問21 介護を始めてから現在までの期間は、どのくらいですか。(1つに○)

|     | 項目名        | 集計値 | 構成比    |
|-----|------------|-----|--------|
|     | 全体         | 46  | 100.0% |
| (1) | 半年以内       | 0   | 0.0%   |
| (2) | 半年以上～1年未満  | 2   | 4.3%   |
| (3) | 1年以上～3年未満  | 7   | 15.2%  |
| (4) | 3年以上～5年未満  | 13  | 28.3%  |
| (5) | 5年以上～7年未満  | 5   | 10.9%  |
| (6) | 7年以上～10年未満 | 4   | 8.7%   |
| (7) | 10年以上      | 8   | 17.4%  |
|     | 無回答        | 7   | 15.2%  |



問22 どのくらいの頻度で介護をしていますか。(1つに○)

|     | 項目名        | 集計値 | 構成比    |
|-----|------------|-----|--------|
|     | 全体         | 46  | 100.0% |
| (1) | ほぼ毎日       | 32  | 69.6%  |
| (2) | 週に3～5日程度   | 1   | 2.2%   |
| (3) | 週に1～2日程度   | 2   | 4.3%   |
| (4) | 月に数日程度     | 2   | 4.3%   |
| (5) | その他(具体的に ) | 1   | 2.2%   |
|     | 無回答        | 8   | 17.4%  |



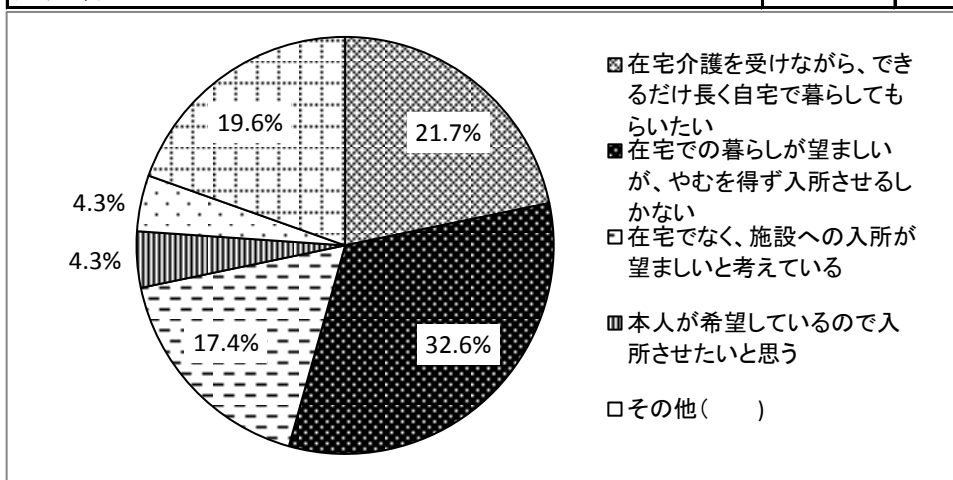
問22-1 問22でその他を選んだ方のみ

|     | 項目名   | 集計値 | 構成比    |
|-----|-------|-----|--------|
|     | 全体    | 1   | 100.0% |
| (1) | 記述あり※ | 1   | 100.0% |
|     | 無回答   | 0   | 0.0%   |

※月に15日程度

問23 介護している中で、特別養護老人ホームへの入所についてどのように考えていますか。(1つに○)

|     | 項目名                            | 集計値 | 構成比    |
|-----|--------------------------------|-----|--------|
|     | 全体                             | 46  | 100.0% |
| (1) | 在宅介護を受けながら、できるだけ長く自宅で暮らしてもらいたい | 10  | 21.7%  |
| (2) | 在宅での暮らしが望ましいが、やむを得ず入所させるしかない   | 15  | 32.6%  |
| (3) | 在宅でなく、施設への入所が望ましいと考えている        | 8   | 17.4%  |
| (4) | 本人が希望しているので入所させたいと思う           | 2   | 4.3%   |
| (5) | その他 ( )                        | 2   | 4.3%   |
|     | 無回答                            | 9   | 19.6%  |



問23-1 問23でその他を選んだ方のみ

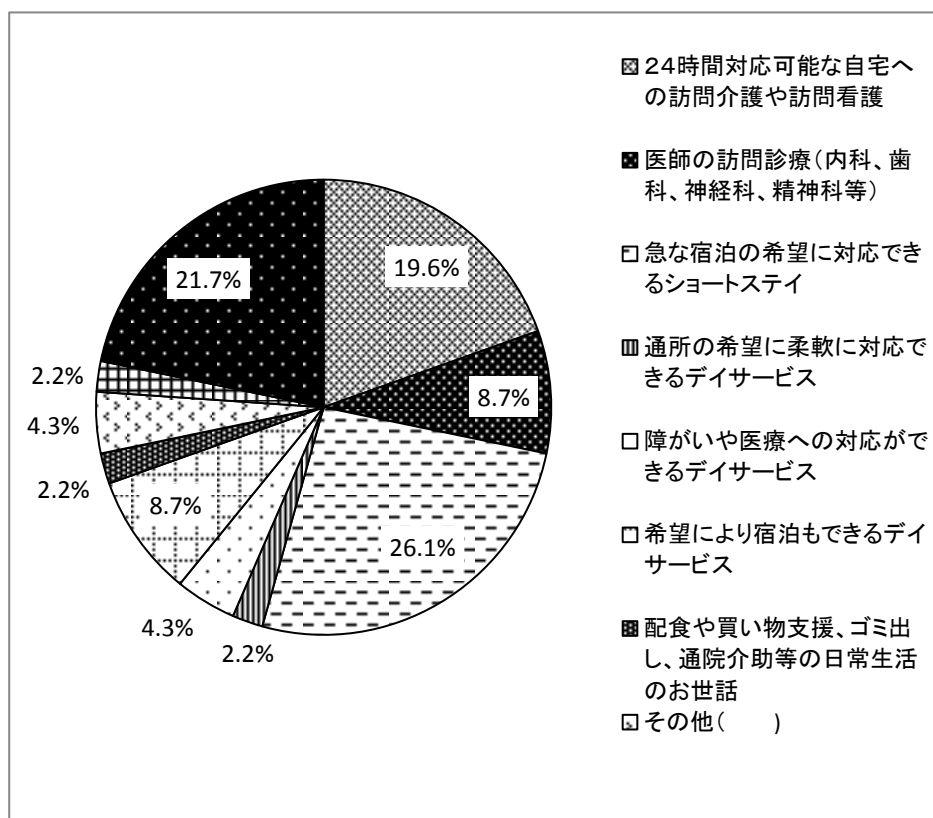
|     | 項目名   | 集計値 | 構成比    |
|-----|-------|-----|--------|
|     | 全体    | 2   | 100.0% |
| (1) | 記述あり※ | 2   | 100.0% |
|     | 無回答   | 0   | 0.0%   |

※①特に夜間の安全の確保は家族での介護は無理であり、安全の確保のため入所させたい。

②グループホームも限界があるので。

問24 介護している中で、安心して在宅での介護生活をするには、どのようなサービスがあればよいと思いますか。(1つに○)

|      | 項目名                          | 集計値 | 構成比    |
|------|------------------------------|-----|--------|
|      | 全体                           | 46  | 100.0% |
| (1)  | 24時間対応可能な自宅への訪問介護や訪問看護       | 9   | 19.6%  |
| (2)  | 医師の訪問診療（内科、歯科、神経科、精神科等）      | 4   | 8.7%   |
| (3)  | 急な宿泊の希望に対応できるショートステイ         | 12  | 26.1%  |
| (4)  | 通所の希望に柔軟に対応できるデイサービス         | 1   | 2.2%   |
| (5)  | 障がいや医療への対応ができるデイサービス         | 2   | 4.3%   |
| (6)  | 希望により宿泊もできるデイサービス            | 4   | 8.7%   |
| (7)  | 配食や買い物支援、ゴミ出し、通院介助等の日常生活のお世話 | 1   | 2.2%   |
| (8)  | 相談や話し相手などの訪問サービス             | 0   | 0.0%   |
| (9)  | その他（ ）                       | 2   | 4.3%   |
| (10) | 特にない                         | 1   | 2.2%   |
|      | 無回答                          | 10  | 21.7%  |



問24-1 問24でその他を選んだ方のみ

|     | 項目名   | 集計値 | 構成比    |
|-----|-------|-----|--------|
|     | 全体    | 2   | 100.0% |
| (1) | 記述あり※ | 2   | 100.0% |
|     | 無回答   | 0   | 0.0%   |

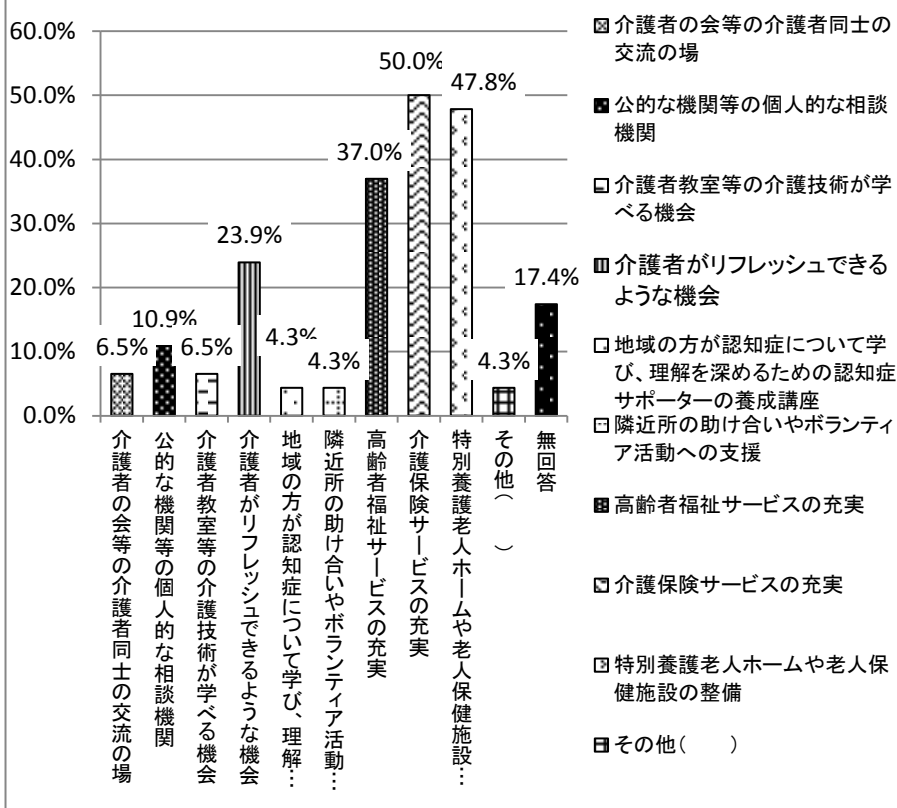
※①要介護4以上の場合、上記の対応では介護は絶対無理。家族の生活が滅茶苦茶になってしまう。

②老々介護に対する手厚い支援。



問25 介護者として充実を望むことは何ですか。(主なもの3つまで○)

|      | 項目名                                   | 集計値 | 構成比    |
|------|---------------------------------------|-----|--------|
|      | 全体                                    | 46  | 100.0% |
| (1)  | 介護者の会等の介護者同士の交流の場                     | 3   | 6.5%   |
| (2)  | 公的な機関等の個人的な相談機関                       | 5   | 10.9%  |
| (3)  | 介護者教室等の介護技術が学べる機会                     | 3   | 6.5%   |
| (4)  | 介護者がリフレッシュできるような機会                    | 11  | 23.9%  |
| (5)  | 地域の方が認知症について学び、理解を深めるための認知症サポーターの養成講座 | 2   | 4.3%   |
| (6)  | 隣近所の助け合いやボランティア活動への支援                 | 2   | 4.3%   |
| (7)  | 高齢者福祉サービスの充実                          | 17  | 37.0%  |
| (8)  | 介護保険サービスの充実                           | 23  | 50.0%  |
| (9)  | 特別養護老人ホームや老人保健施設の整備                   | 22  | 47.8%  |
| (10) | その他( )                                | 2   | 4.3%   |
|      | 無回答                                   | 8   | 17.4%  |



問25-1 問25でその他を選んだ方のみ

|     | 項目名   | 集計値 | 構成比    |
|-----|-------|-----|--------|
|     | 全体    | 2   | 100.0% |
| (1) | 記述あり※ | 2   | 100.0% |
|     | 無回答   | 0   | 0.0%   |

※①認知症が重度の場合、家族が介護することは、精神的・肉体的に絶対に無理。

②施設職員の資質向上

**問26 介護保険制度や高齢者福祉サービス等について、ご意見・ご要望等ございましたら、ご自由にお書きください。**

|     | 項目名  | 集計値 | 構成比    |
|-----|------|-----|--------|
|     | 全体   | 46  | 100.0% |
| (1) | 記述あり | 17  | 37.0%  |
|     | 無回答  | 29  | 63.0%  |

|   |  |
|---|--|
| ① | <p>デイサービス業が増えていることがあるかもしれないが、競争になり過剰なサービスになっていると感じる。高齢者に対し、「ありがとうございます。」「申し訳ございません。」等、必要以上の声かけをすることは本人にもいいことなのか？と感じることがある。（利用している所だけではない。）本人は、デイサービスに行くと楽しく一日を過ごせるのでいいが、他の日はベッドで臥床し、家族が声をかけてもいい顔をしない。食事も目の前に用意されているものを食べるだけになって、ありがたい気も次第になくなっていくような気がする。デイのほうは時にはおいしいと言うことがある。入所に対しては、同居しなくても近くに嫁の子供がいるとき、援助（保育園の迎えや休みのときのフォロー、診察など）すべてやっているので大変である。自分も65歳を超えた。本人の他の子供が遠く、協力を得られず、夫も帰宅が遅く、嫁一人ですべて（介護・子育て援助）をしている現状も考えてほしいと思う。</p>   |
| ② | <p>本人からみて、私は妹であり、当事者の姉は独身である。私の主人の入院と、姉の要介護1とが重なり、有料老人ホームに入居させたが、有料老人ホームから姉がスタッフに暴力をふるったり、暴言を言う事で、精神的内科で入診してほしいと言われ、病院に入院した。病院からは、状態が良くなったとしても、即退院させるようなことはしないと思うと言ってもらっているので、少しは安心だが、やはり退院となったら、特別養護老人ホームへの入所をお願いしたいと思っている。</p>   |
| ③ | <p>介護を受ける者の状態が重くなるにつれ、デイサービスやショートステイを引き受けてくれる施設がわずかしかなく、介護する者は非常に負担が増している。また、施設等で働く人たちの労働に見合う給料が支払われていないためか、手がかかる利用者に十分な人手がとれないようである。施設の数を増やすことも大事だが、そこで働く人の労働意欲、技術、利用者寄り添う気持ちを高めていく教育も大切と思う。今後、高齢者が益々多くなる時代に、介護を受けなければならない人の立場にたった上質の福祉社会を期待したい。母は肺炎から酸素吸入が必要になって2年、その前から要介護5だったが、現在同じ5でも、その中味は、介護度10にも20にもなっている。新設の特養2件、既存の特養2件を前後して申込んだが、いずれも引き受けてもらえなかった。国は福祉にお金が要ると言っていて、税金を引き上げたが、お粗末なことで、我々が介護を受けるときには、どうなるのか先のことが心配である。今回のアンケートで、佐倉市が少しでも福祉の市として前進していかれることを願うところである。</p> |
| ④ | <p>本人は今年2月に他界した。このアンケート用紙が送られてきた施設には、既に電話で伝えてある。</p>   |
| ⑤ | <p>私は現在60代であるが、90代の姑を送った後、自分の10年後、20年後（生きていたとしたら）の福祉がどうなるか心配である。今の高齢者の方々は幸せだと思う。施設の方々に感謝する。</p>  |
| ⑥ | <p>在宅介護の場合、本人が80歳を超えた際に、家族の主たる介護する者に、月額10万円程度の介護費を支払うべきと思う。家で介護し、10万円程度で済めば、現在の介護制度に要する予算も軽減できると思う。月10万円あれば、1日親を見られる家族1名くらいは可能なのではと思う。介護士の資格がなければ、支給できないことはおかしいと考える。</p>   |

|   |   |
|---|---|
| ⑦ | 当初は、高次脳機能障害の診断を告げられ、一ヶ月の脳外科入院の後に、在宅介護に向けて介護老人保健施設に入所していた。当該施設の入所期限が切れる前に、次の入所先を探していたところ、特別養護老人ホームから声がかかり、今年5月末に入所することができた。入所する以前の考えをアンケートに回答したが、やはり特別養護老人ホームに入所できても、スタッフが足りず、少ない介護士さん達は休みなく動いていて、体力的にも負担が多い。介護士や看護師の数を増やしてほしいと思う。スタッフが少なければ、手抜きせざるを得ないこともあるのではなかろうか。介護保険料が高すぎる。介護士の育成に力を入れてほしい。 |
| ⑧ | 特別養護老人ホームの施設を増やしてほしい。必要になった時にすぐに入所できるようにしてほしい。  |
| ⑨ | この夏頃までは、徘徊する時は雰囲氣的に分かっていたが、ここ数日は、夜、夜中、早朝と時間に関係なく外出してしまうので安心する事が出来ず、家の出入口すべてに鍵を付けて、センサーマットも利用し始めてみた。しかしながら、家中に鍵をかけて外出させないのもどうかと考える。デイに行かない時は、一応GPSらしきものをつけて、1日5時間くらい歩きます。言葉の会話も難しく、ここに来て困っている状況である。  |
| ⑩ | 認知度が相当進んでしまっている。(申し込みをしてから現在まで)しかし、要介護度が全然上がらないので、判定の仕方を検討してほしい。徘徊するので、手足が不自由な障害者よりも、行方不明等の危険度が高い。  |
| ⑪ | 本人の希望で、できるだけ在宅で過ごすことを考えているが、介護者が持病の腰痛持ちなので、だんだん体が辛くなってきた。(年令もある)(本人の体格が良すぎるのも原因だが)できるだけショートステイを利用させてもらっているが、使いすぎて利用範囲がいっぱいのことである。もっと利用できるようになると良いと思う。   |
| ⑫ | 現在グループホームに入所していて、介護を受けているが、グループホームでの介護が出来なくなると、優先的に特別養護老人ホームに入れて欲しいと思う。特に認知症の場合は家庭でみることは困難だと思う。今の介護保険制度は低所得者にとっては、料金の問題で利用したくても出来ないのではないかと考える。  |
| ⑬ | 特別養護老人ホームへの入所が何年待ちといわれて久しい。この間、本人・家族の心身の状態や環境の変化はつきものである。希望してせめて数週間～数か月程度で入所できる世の中が果たしていつ訪れるのか。その為に適正な介護保険料はどの程度なものか試算してもらいたい。佐倉市において、近年、特別養護老人ホームが順次開設されていることは、望ましいことだと捉えている。一つの社会的インフラの整備として20年先を見据えていると思う。   |
| ⑭ | 介護及び介護度が進むにつれて、介護関係の施設が公的・民間を含め、利用者側の立場での整備が必要。例えば、老人保健施設には、薬代が高ければ入所出来ない。利用者側が負担しても良いのでは。民間の施設は、介護付住宅等複雑でわかりづらく、かつ、介護度が進むにつれて金銭的負担が大きくなる仕組みがよく、全体的に見直す必要がある。   |
| ⑮ | 息子は週3回の透析で、私も原発性胆汁性肝硬変が有るので先々の心配をしてしまう。   |
| ⑯ | 私達の入れそうな民間の施設は、設備も質も不十分のような気がする。トイレも一つしか無く、我慢して便秘になったり、着替えも人目を気にしなくてはならない等(この程度でよく許可になったなと思ったりもする)。特別養護老人ホームと同様の設備や質が整った所に入所したいと思う。保険料はあまり高くなっては困るが、少々高くなってでも仕方が無いと思った。特別養護老人ホームのような施設を増やしてほしい。設備も質もしっかりしていると思う。  |
| ⑰ | 記入者(申請者の長男)の視点で記入する。現在本人(父)は、病院の介護病棟に入院しているが、自宅にいた頃は、70代の母が80代の父を介護する、いわゆる老々介護になっていた。母は体が弱く、自宅介護をしていた半年間の疲労や消耗は大きなものがあり、体型や歩き方も変わってしまった。私(長男)は、仕事の都合で終日は止むを得ず東京になり、週末には戻って母の負担を和らげるようにしているが、やはり母・父共に消耗は大きく、年老いた者が、年老いた者を介護する負担は特別なものがある。介護保険制度や福祉にあっては、このような状況について、よくよく検討されるようお願いする。            |