

令和4年度障害福祉に関するアンケート調査 報告書【グラフ版】

令和6年3月
佐倉市 福祉部 障害福祉課

目 次

I. 令和4年度障害福祉に関するアンケート調査の概要	3
II. 令和4年度障害福祉に関するアンケート調査の結果	4
1 あなたや介助(支援)者のことについて	4
2 住まいや暮らしについて	10
3 医療機関の受診状況について	11
4 相談や情報入手について	12
5 日中活動(外出)の状況について	13
6 福祉サービス等について	15
7 災害時の対応について	18
8 仕事について	19
9 趣味の活動や地域の活動について	20
10 教育・保育について	21
11 障害への理解について	23
12 今後の障害関連施策について	24

(参考) 令和4年度障害福祉に関するアンケート調査の結果【表・自由記載掲載版】もあります。

I. 令和4年度障害福祉に関するアンケート調査の概要

1. 調査の目的

令和6年度以降を計画期間とする、障害者計画、障害福祉計画及び障害児福祉計画の策定にあたり、障害児・者等の心身の状況、生活の状況やサービスの利用意向等を把握する必要があるため。

- ・障害者計画;障害者基本法第11条第3項に規定される市町村計画
- ・障害福祉計画;障害者の日常生活及び社会生活を総合的に支援するための法律第88条に規定される市町村計画
- ・障害児福祉計画;児童福祉法第33条の20に規定される市町村計画

2. 調査対象者と調査方法

(1) 調査対象者

身体障害者手帳・療育手帳・精神障害者保健福祉手帳の所持者

(2) 調査方法

- ①抽出調査(層出抽出法);各障害者手帳の所持者を母数とし、18歳未満と18歳以上の階層に区分し無作為で抽出
- ②調査対象者数;2,500人(18歳未満300人、18歳以上2,200人)

3. 調査期日

令和5年2月7日(火)~2月28日(火)

4. 調査方法

対象者へ調査票を郵送(回答方法)郵送またはWebによる回答

5. 回答数

回答総数1,147(回答率45.9%) うち郵送回答1,013(88.3%)、Web回答134(11.7%)
うち有効回答 1,112(44.5%)、無効回答35(※集計不可)

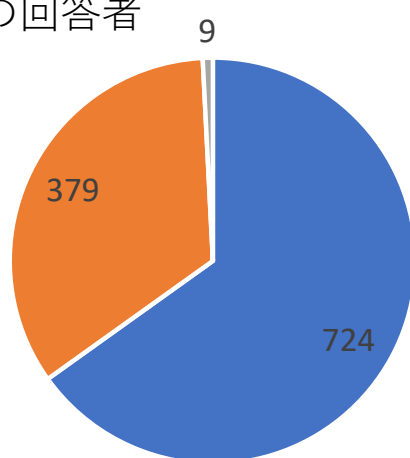
	人数	構成比	調査対象	有効回答数	回答率
身体障害	5,035	63%	1,575	692	43.9%
知的障害	1,121	14%	351	208	59.3%
精神障害	1,835	23%	574	212	36.9%
合計	7,991	100%	2,500	1,112	44.5%

II. 令和4年度障害福祉に関するアンケート調査の結果

I あなたや介助（支援）者のことについて

1. アンケートの回答者

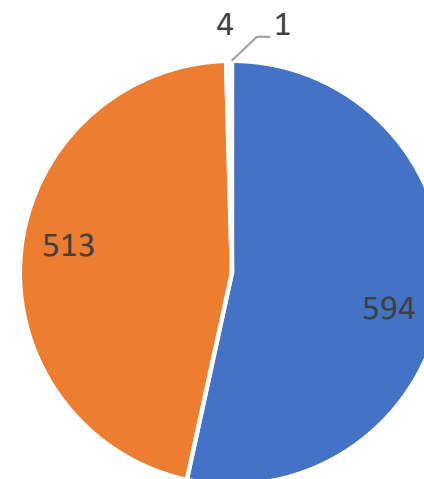
(n=1,112)



■ あなた ■ あなたの家族 ■ 家族以外の介助者、支援者

2. 回答者の性別

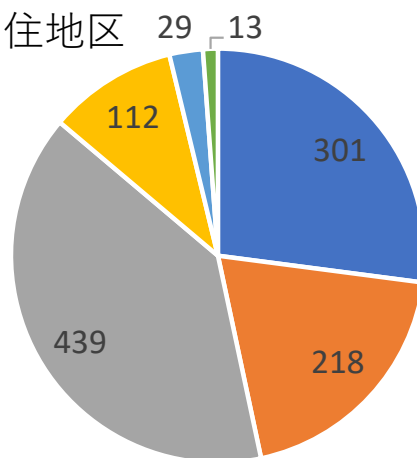
(n=1,112)



■ 男性 ■ 女性 ■ どちらとは言えない ■ 無回答

3. 回答者の居住地区

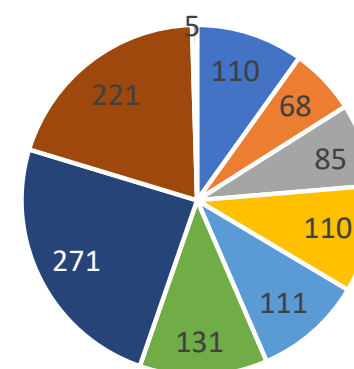
(n=1,112)



■ 佐倉地区 ■ 白井・千代田地区 ■ 志津地区
■ 根郷地区 ■ 和田・弥富地区 ■ 無回答

4. 回答者の年齢

(n=1,112)

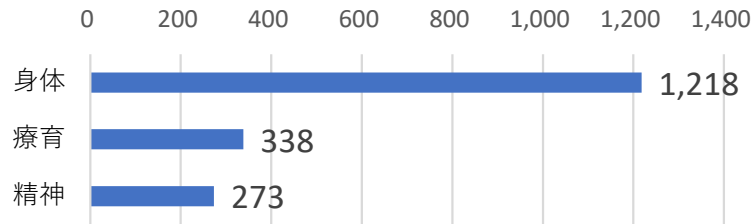


■ 18歳以下 ■ 18～20歳代 ■ 30歳代 ■ 40歳代 ■ 50歳代
■ 60歳代 ■ 70歳代 ■ 80歳以上 ■ 無回答

5. 取得している障害者手帳

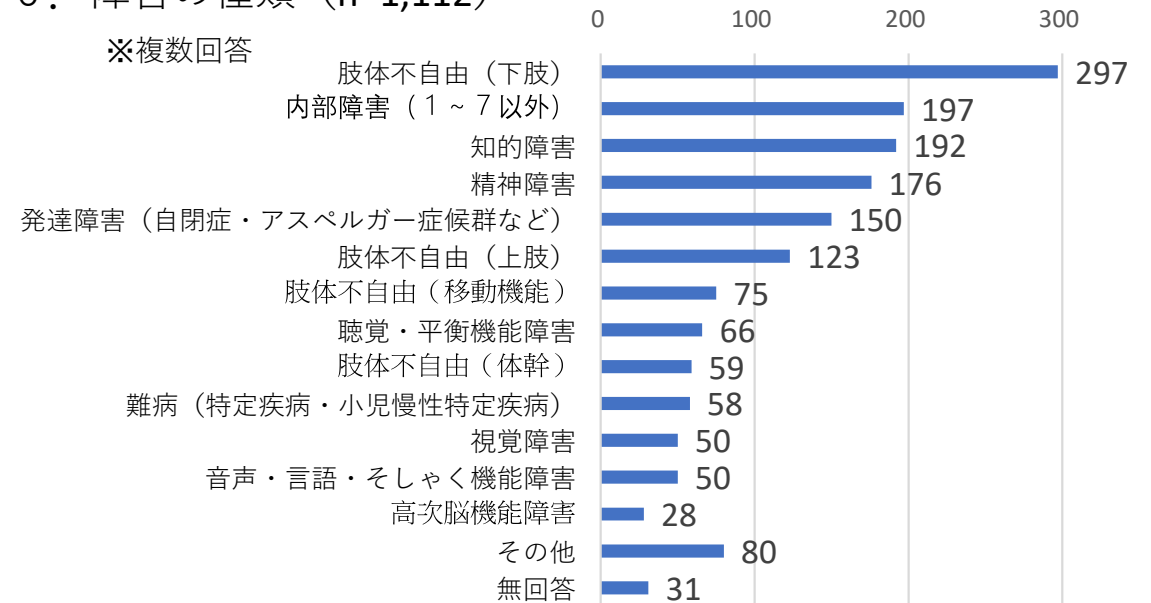
(n=1,112)

※複数回答



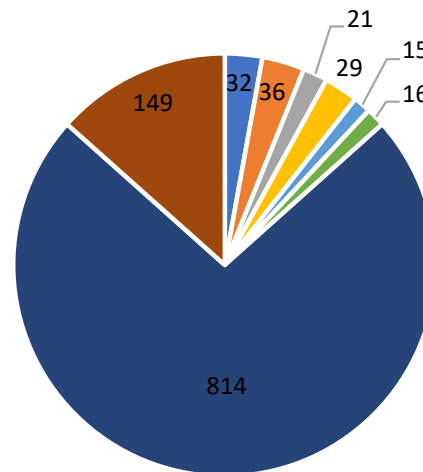
6. 障害の種類 (n=1,112)

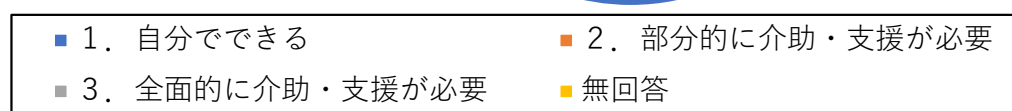
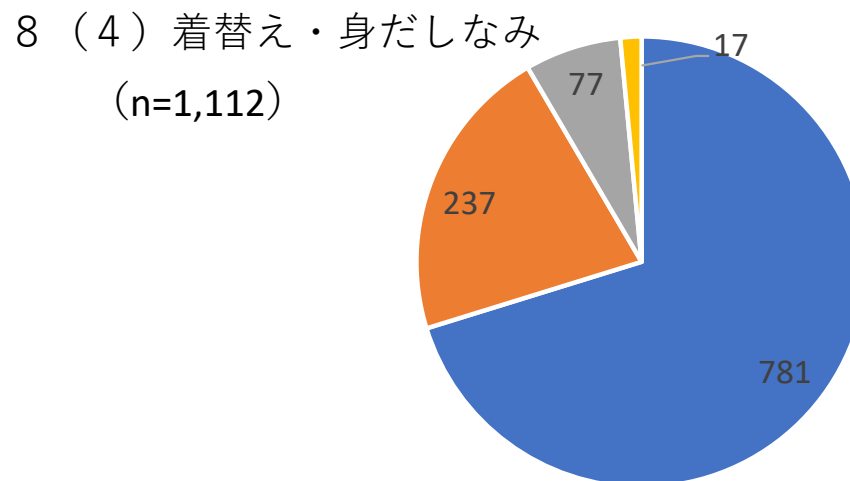
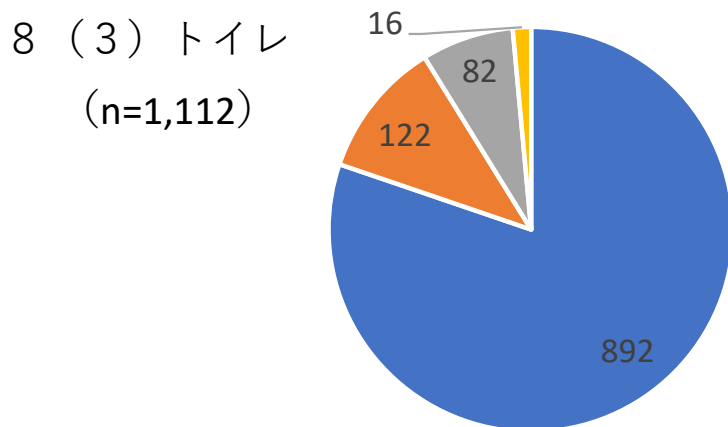
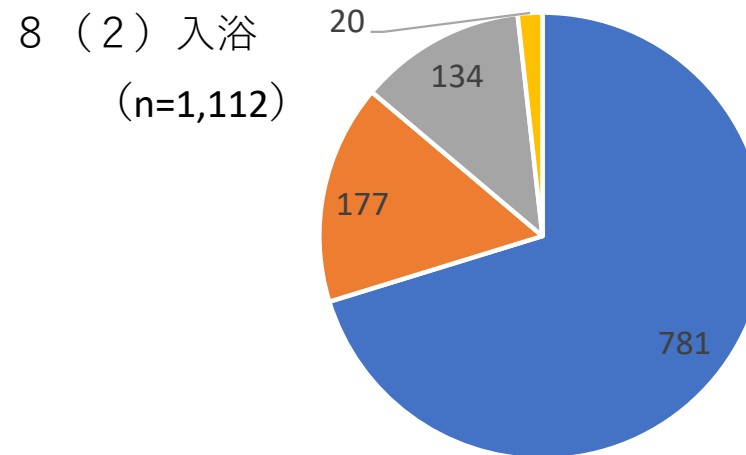
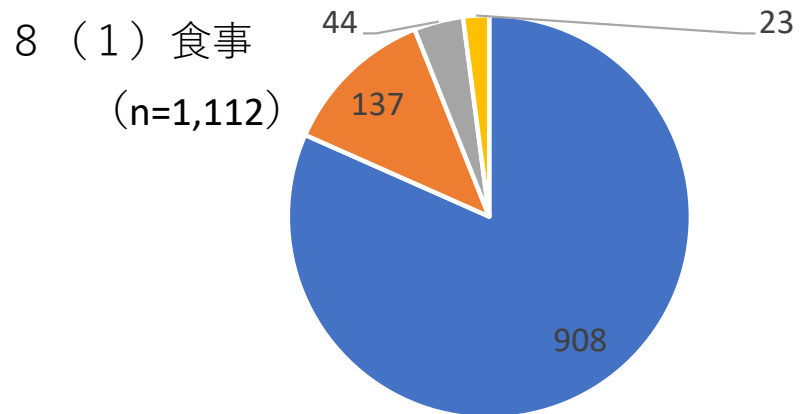
※複数回答



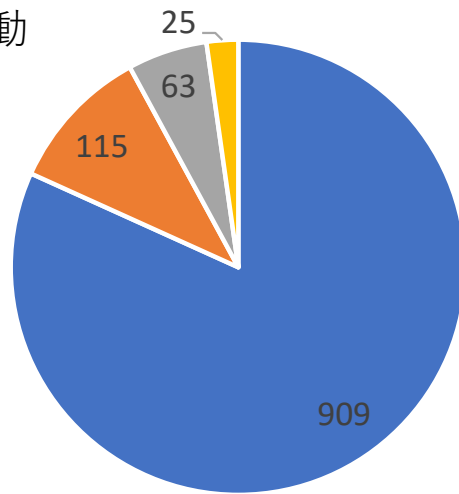
7. 障害者支援区分

(n=1,112)

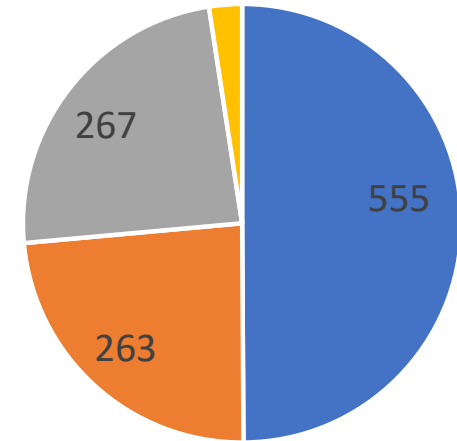




8 (5) 家の中の移動
(n=1,112)



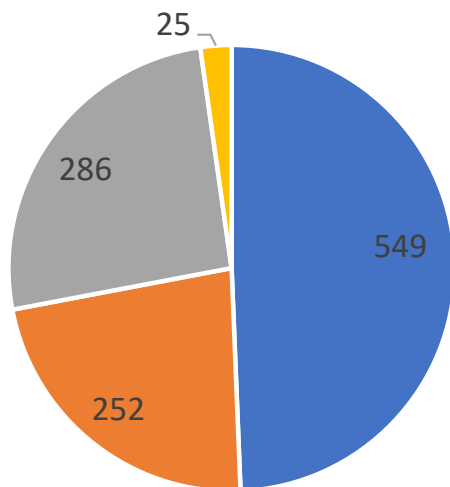
8 (6) 外出・交通機関の移動 27
(n=1,112)



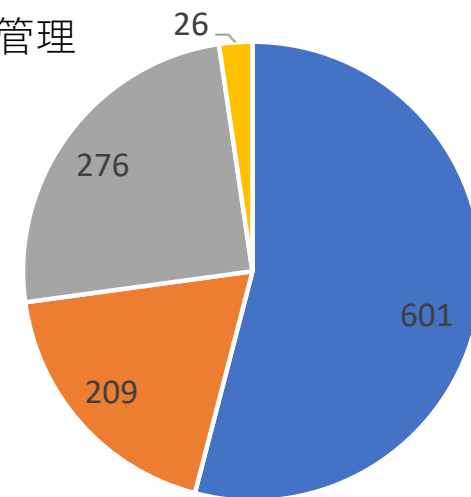
- 1. 自分でできる
- 2. 部分的に介助・支援が必要
- 3. 全面的に介助・支援が必要
- 無回答

- 1. 自分でできる
- 2. 部分的に介助・支援が必要
- 3. 全面的に介助・支援が必要
- 無回答

8 (7) 買い物
(n=1,112)




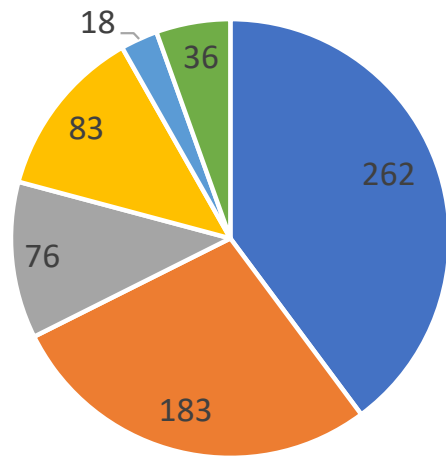
8 (8) お金の管理
(n=1,112)



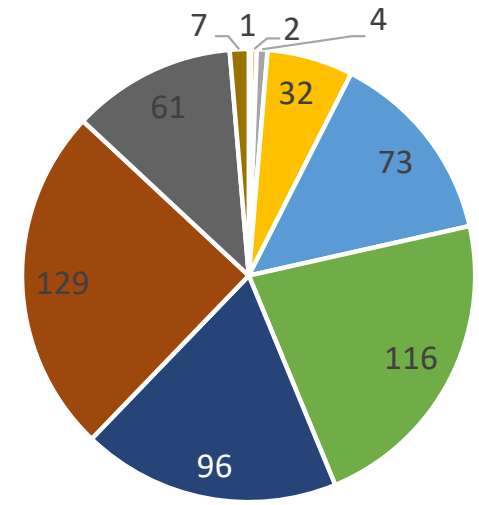
- 1. 自分でできる
- 2. 部分的に介助・支援が必要
- 3. 全面的に介助・支援が必要
- 無回答

- 1. 自分でできる
- 2. 部分的に介助・支援が必要
- 3. 全面的に介助・支援が必要
- 無回答

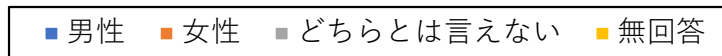
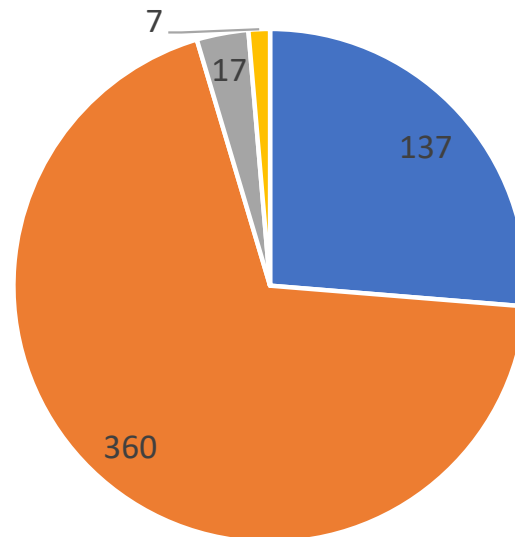
9. 介助・支援者
(n=658)



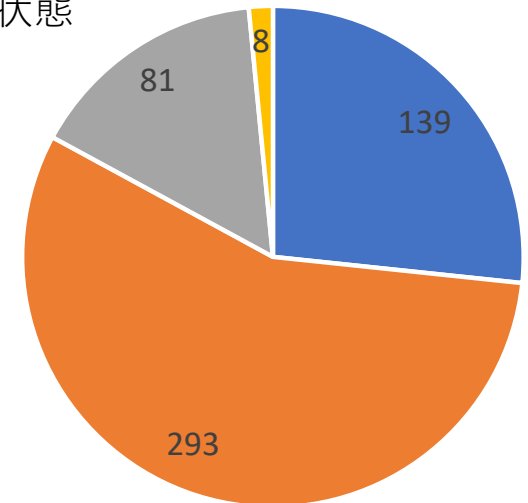
10① 介助・支援者の年齢
(n=521)



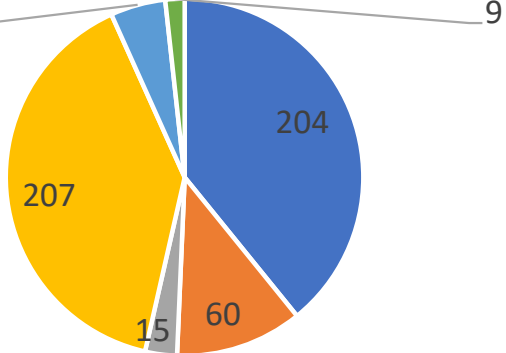
10② 介助・支援者の性別
(n=521)



10③ 介助・支援者の健康状態
(n=521)

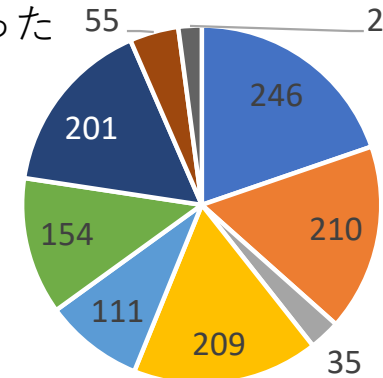


1 1. 介助・支援者の
の就業状況
(n=521)



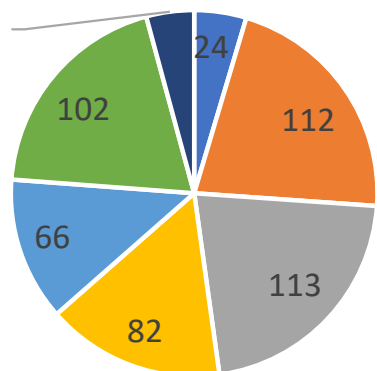
- 仕事をしている
- 仕事はしていないが、介助等がなければ仕事につきたい
- 仕事をしているが、近い将来やめようと考えている
- 仕事をしていないし、今後もするつもりはない
- その他
- 無回答

1 2. 介助者が介助できなくなった
場合の対応
(n=521)



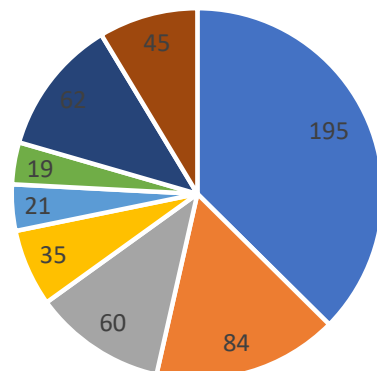
- 同居の家族に頼む
- 同居していない家族や親戚に頼む
- 公的サービスを頼む
- 病院や施設に一時的に入院・入所する
- ヘルパー等に頼む
- 特定の方法是決まっていない
- その他

1 3. 介助の期間
(n=521)



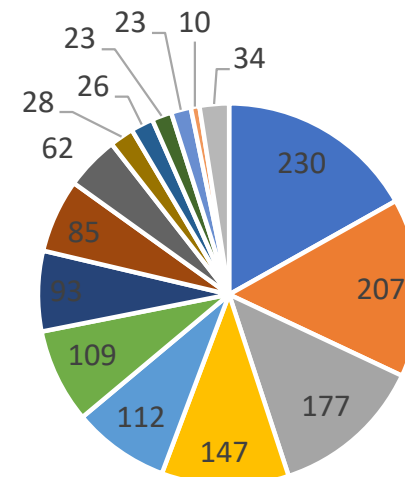
- 1年未満
- 1年以上5年未満
- 5年以上10年未満
- 10年以上15年未満
- 15年以上20年未満
- 20年以上
- 無回答

1 4. 1日当たりの介助時間
(n=521)



- 2時間未満
- 2時間～4時間
- 4時間～6時間
- 6時間～8時間
- 8時間～10時間
- 10時間～12時間
- 12時間以上
- 無回答

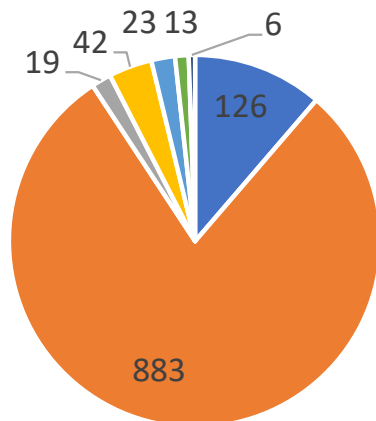
1 5. 介助・支援における
悩みごと・心配ごと
(n=521)



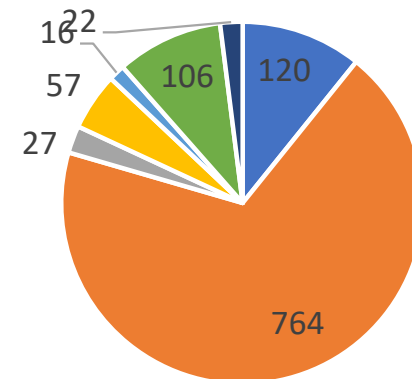
- 将来の見通しに不安がある
- 緊急時の対応に不安がある
- 他に介助を頼める人がいない
- 身体的な負担が大きい
- 休養や息抜きの時間が少ない
- 仕事、学業、社会活動などができない
- 相談にのってくれる人がいない
- 無回答
- 自分の健康に不安がある
- 精神的な負担が大きい
- 経済的な負担が大きい
- 長期的な旅行や外出ができない
- 特に悩みや心配ごとはない
- 他のきょうだいに十分に関われない
- その他

2 住まいや暮らしについて

16. 現在の居住等状況
(n=1,112)



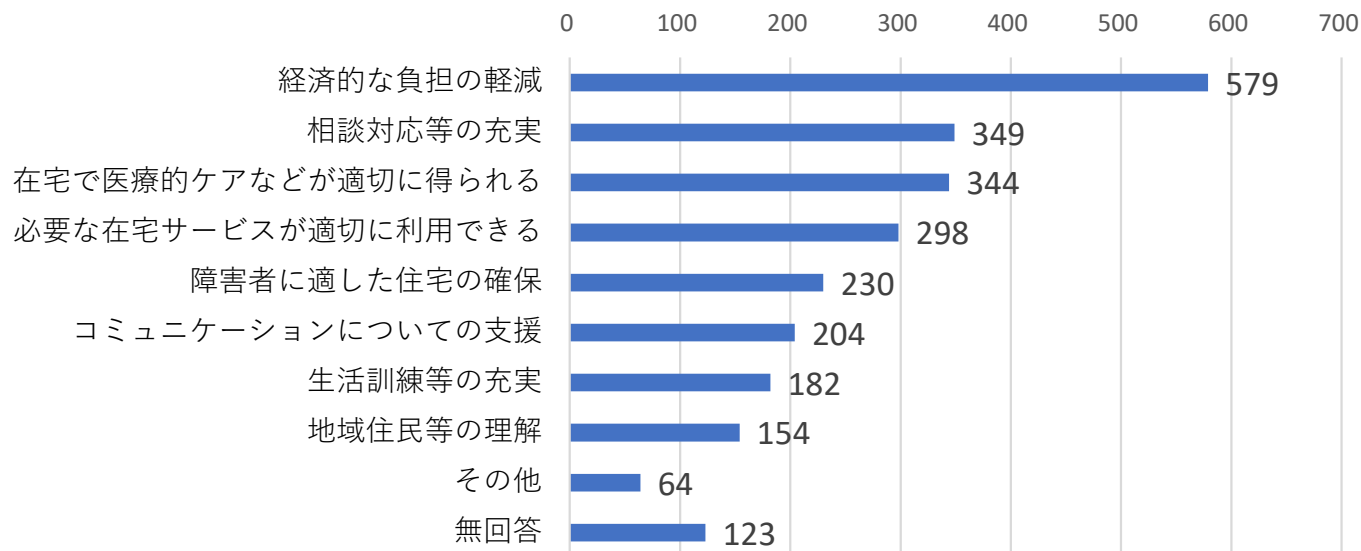
17. 今後3年以内の
居住希望
(n=1,112)



- 一人で暮らしている
- グループホームで暮らしている
- 病院へ入院している
- 無回答
- 家族と暮らしている
- 福祉施設で暮らしている
- その他

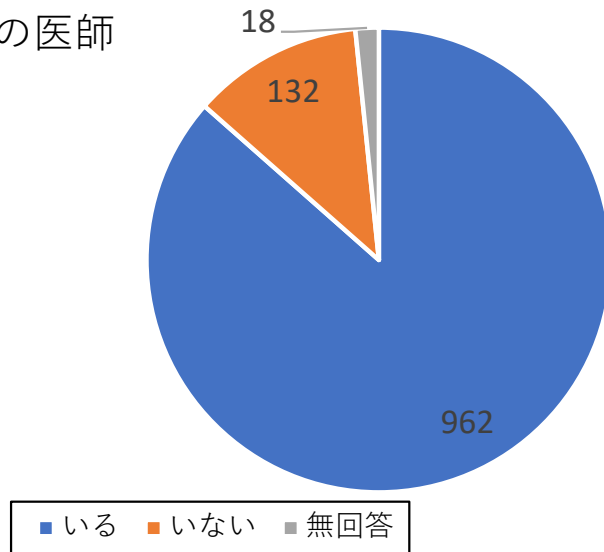
- 一般の住宅でひとり暮らしをしたい
- グループホームを利用したい
- その他
- 無回答
- 家族と一緒に暮らしたい
- 福祉施設で暮らしたい
- わからない

18. 希望する暮らしのために必要な支援
(n=1,112) ※複数回答

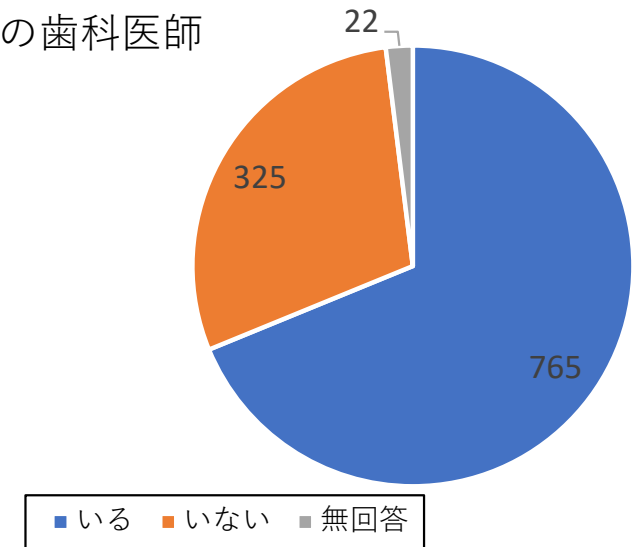


3 医療機関の受診状況について

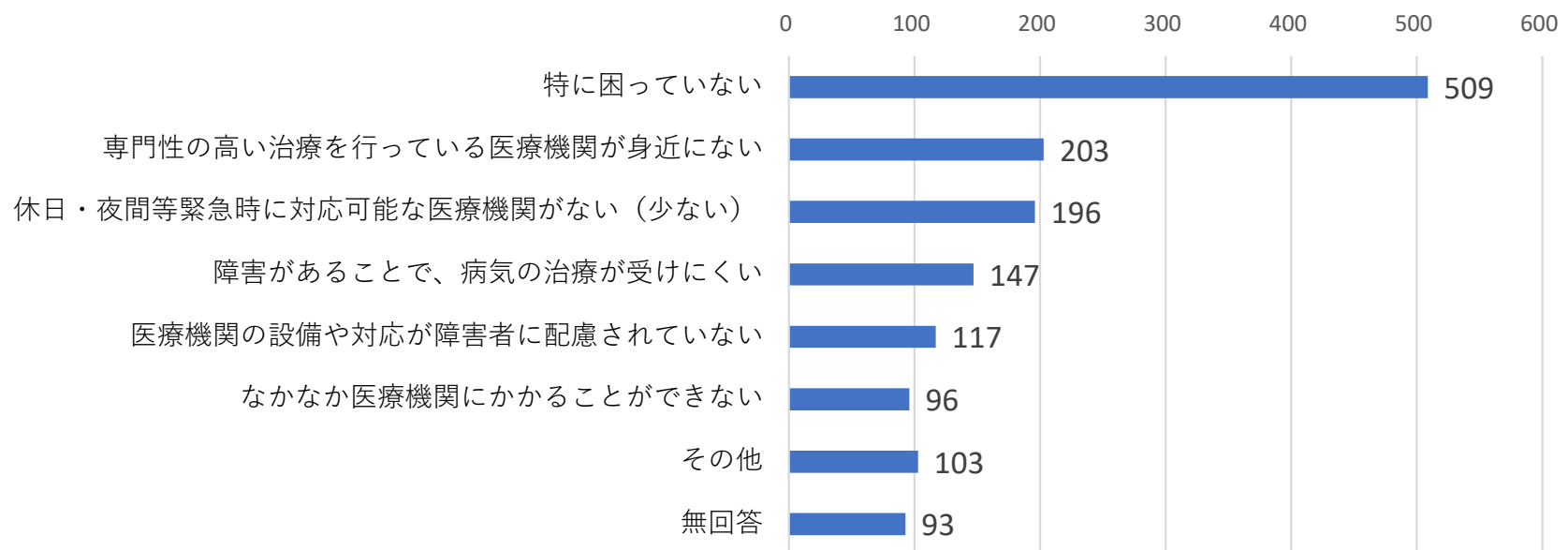
19. かかりつけの医師
(n=1,112)



20. かかりつけの歯科医師
(n=1,112)

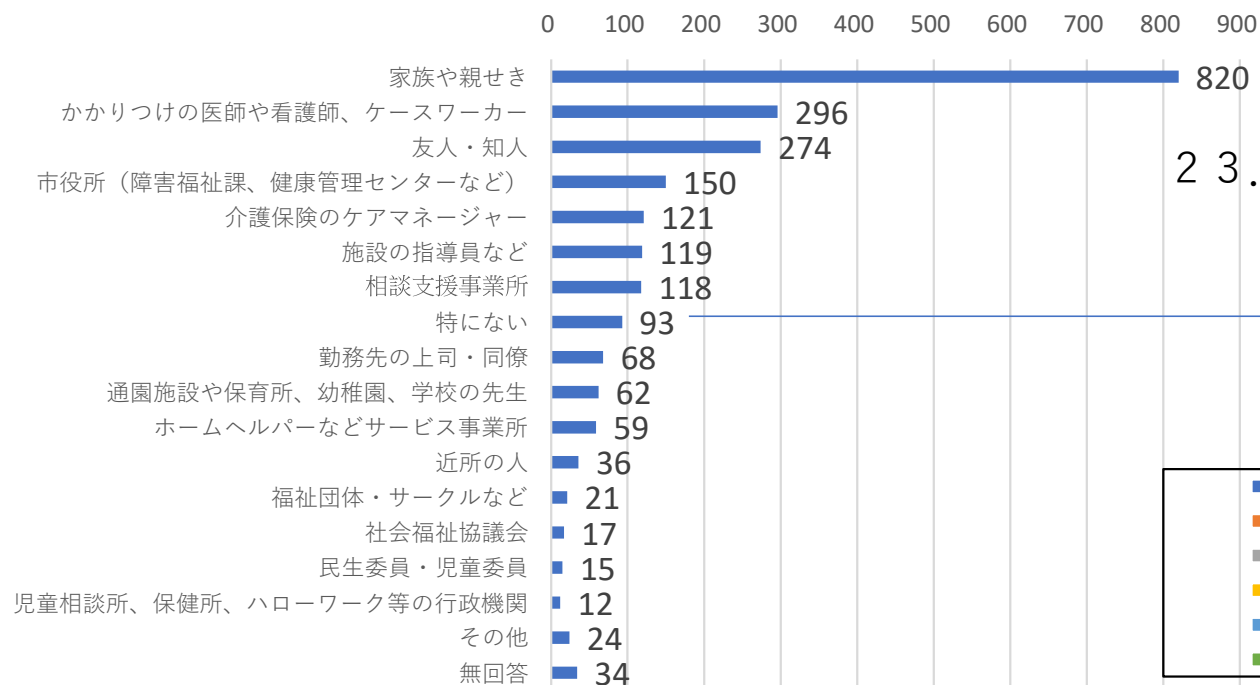


21. 医療で困っていること (n=1,112) ※複数回答

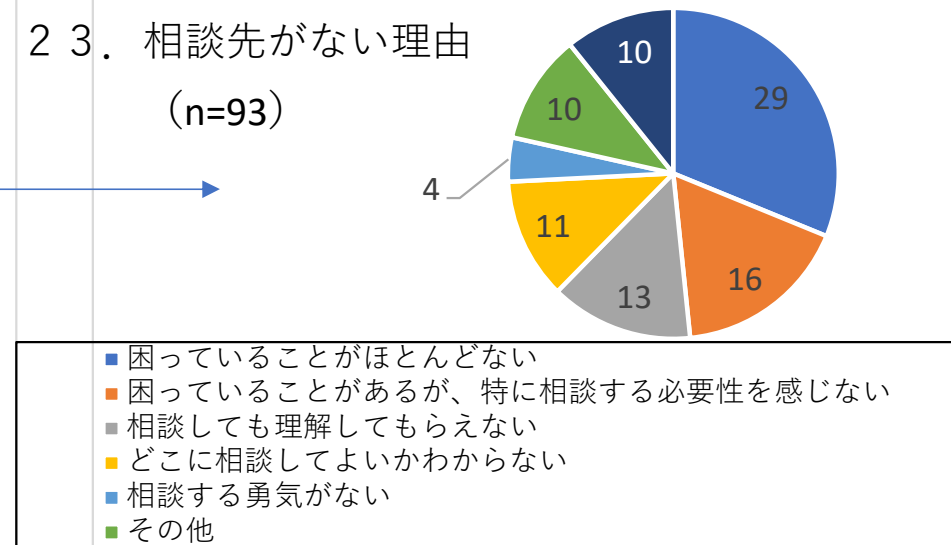


4 相談や情報入手について

2 2. 悩みや困りごとの相談先 (n=1,112) ※複数回答

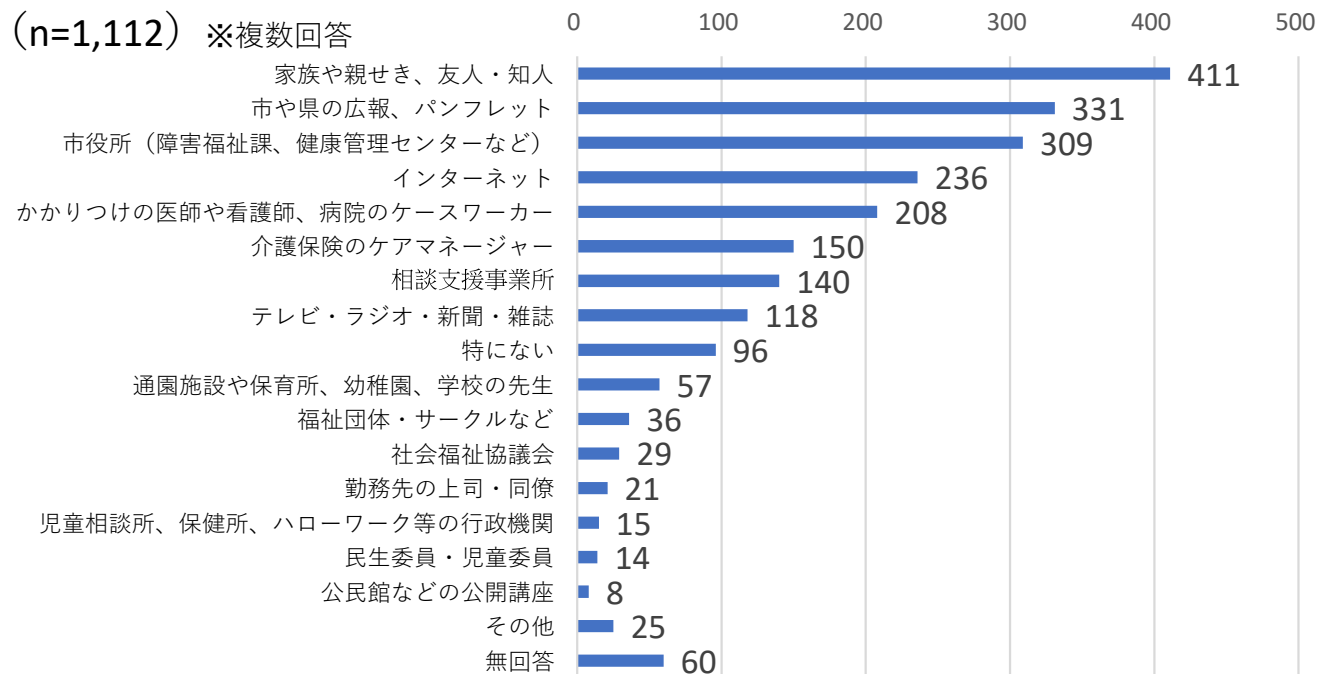


2 3. 相談先がない理由 (n=93)



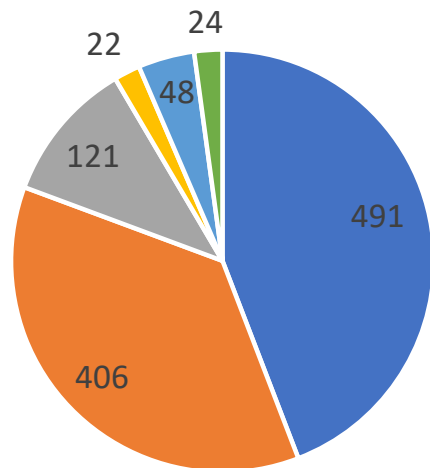
2 4. 福祉サービス情報の入手先

(n=1,112) ※複数回答



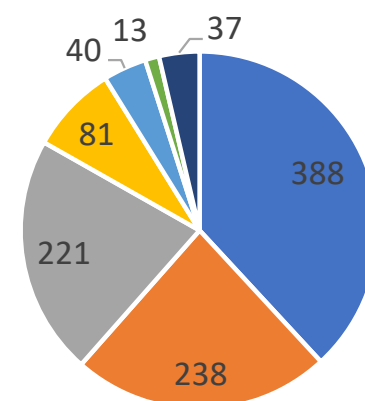
5 日中活動(外出)の状況について

2 5. 外出の頻度
(n=1,112)



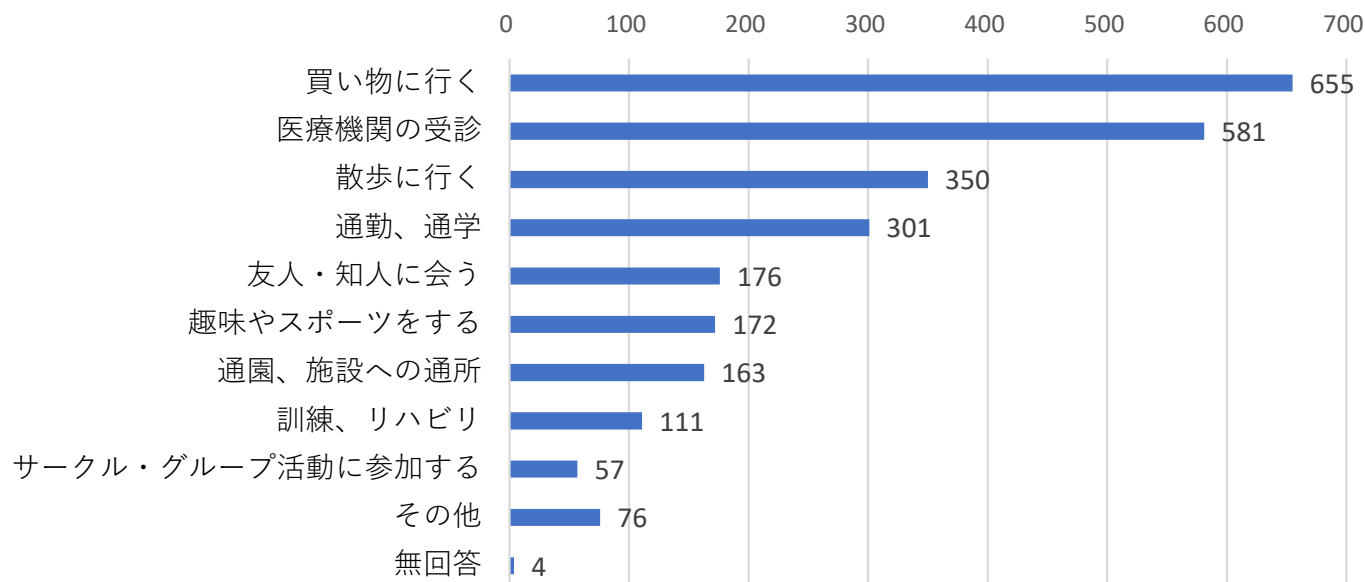
- 1. ほとんど毎日
- 2. 1週間に数回
- 3. めったに外出しない (月1~2回程度)
- 4. まったく外出しない
- 5. 外出できない
- 無回答

2 7. 外出時の同伴者
(n=1,018)

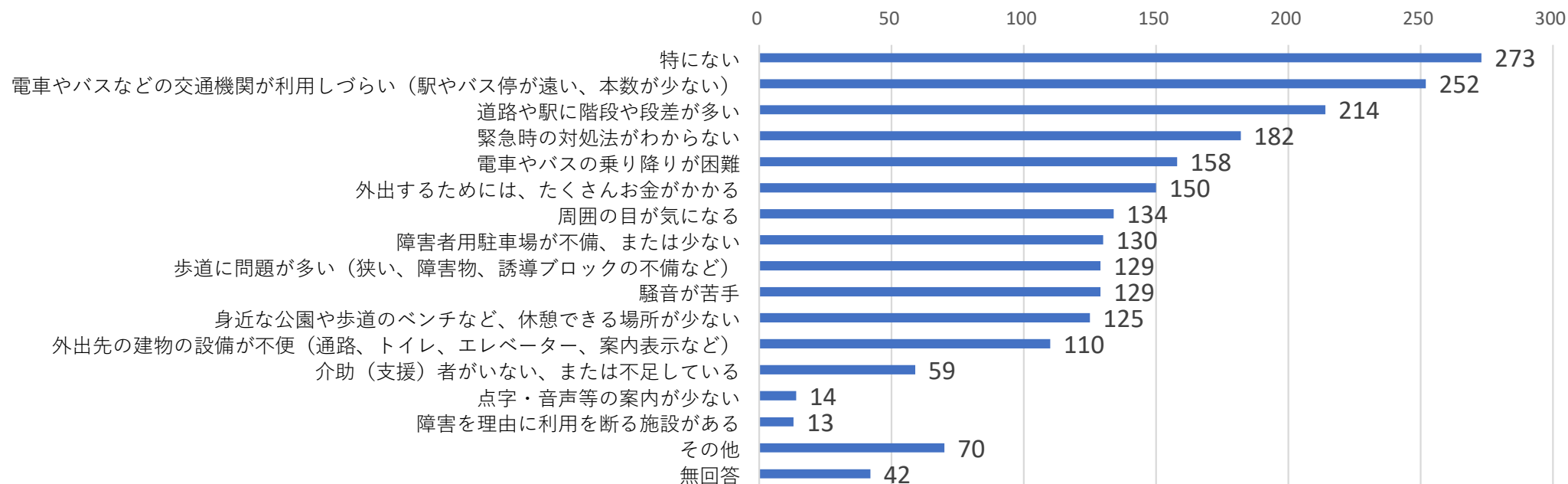


- ひとり外出する事が多い
- 配偶者 (夫または妻)
- 父母・祖父母・兄弟姉妹
- 子ども
- ホームヘルパーや施設の職員
- その他の人 (ボランティア等)
- 無回答

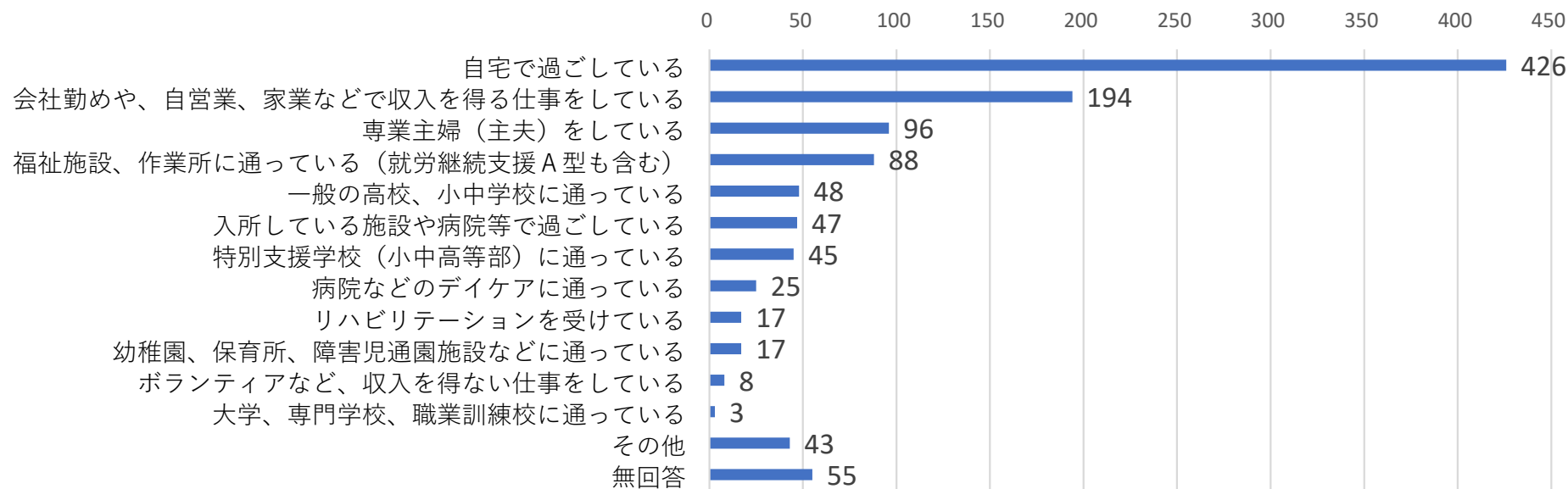
2 6. 外出の目的 (n=1,112) ※複数回答



28. 外出時に困っていること (n=1,018)

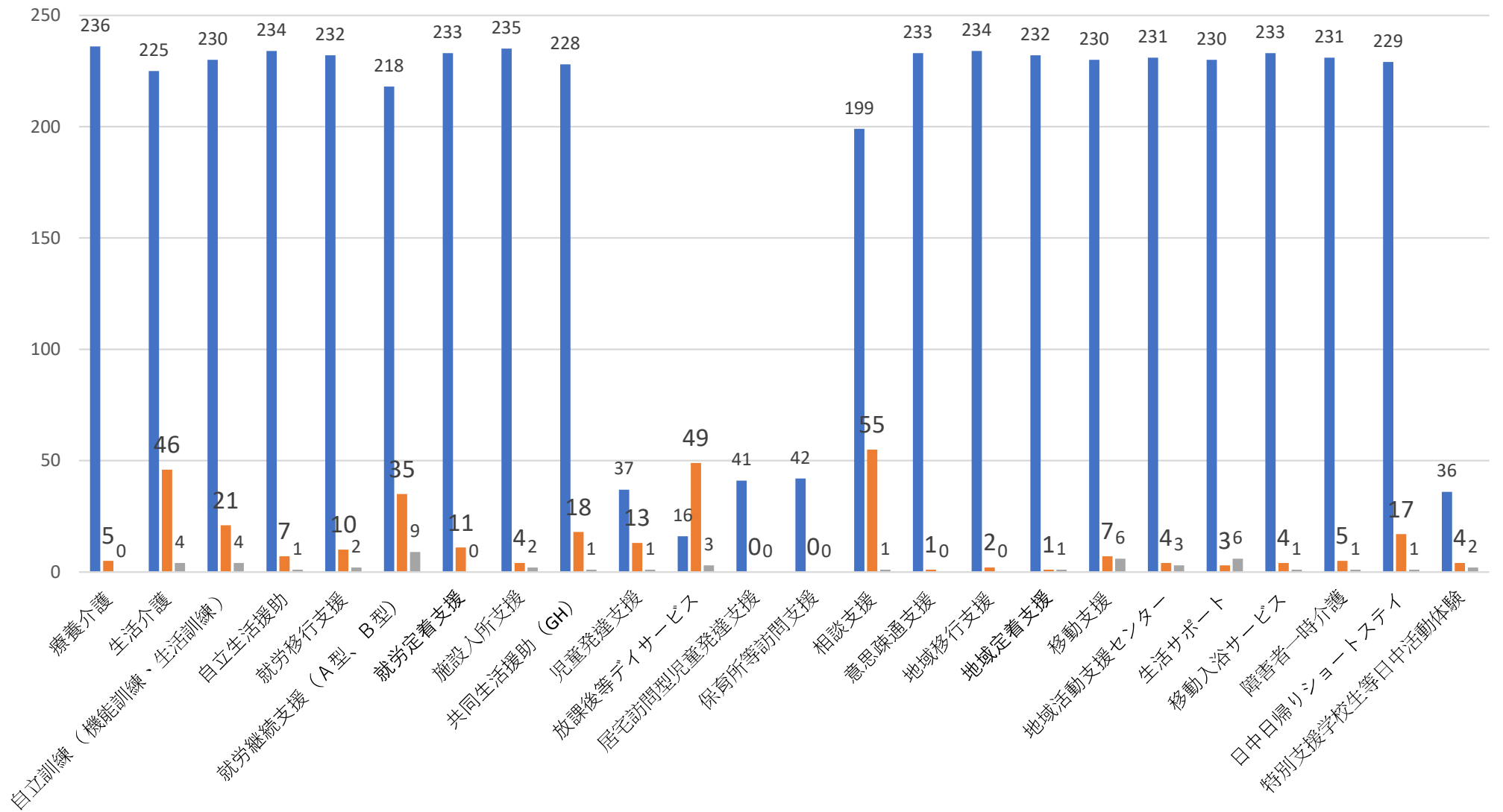


29. 日中 (平日) の過ごし方 (n=1,112)



6 福祉サービス等について

30. 現在利用している障害福祉サービス ※n値は各障害福祉サービスにより異なる

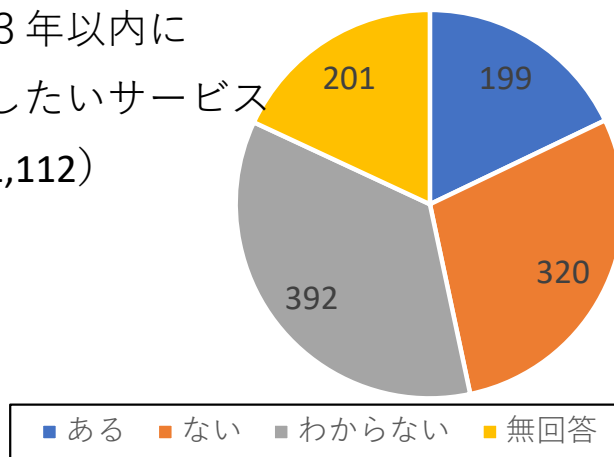


■ 現在利用していない ■ 現在利用しており、今後3年も同じくらい利用したい ■ 現在利用しており、今後3年は現在より増やして利用したい

3 1. 今後3年以内に

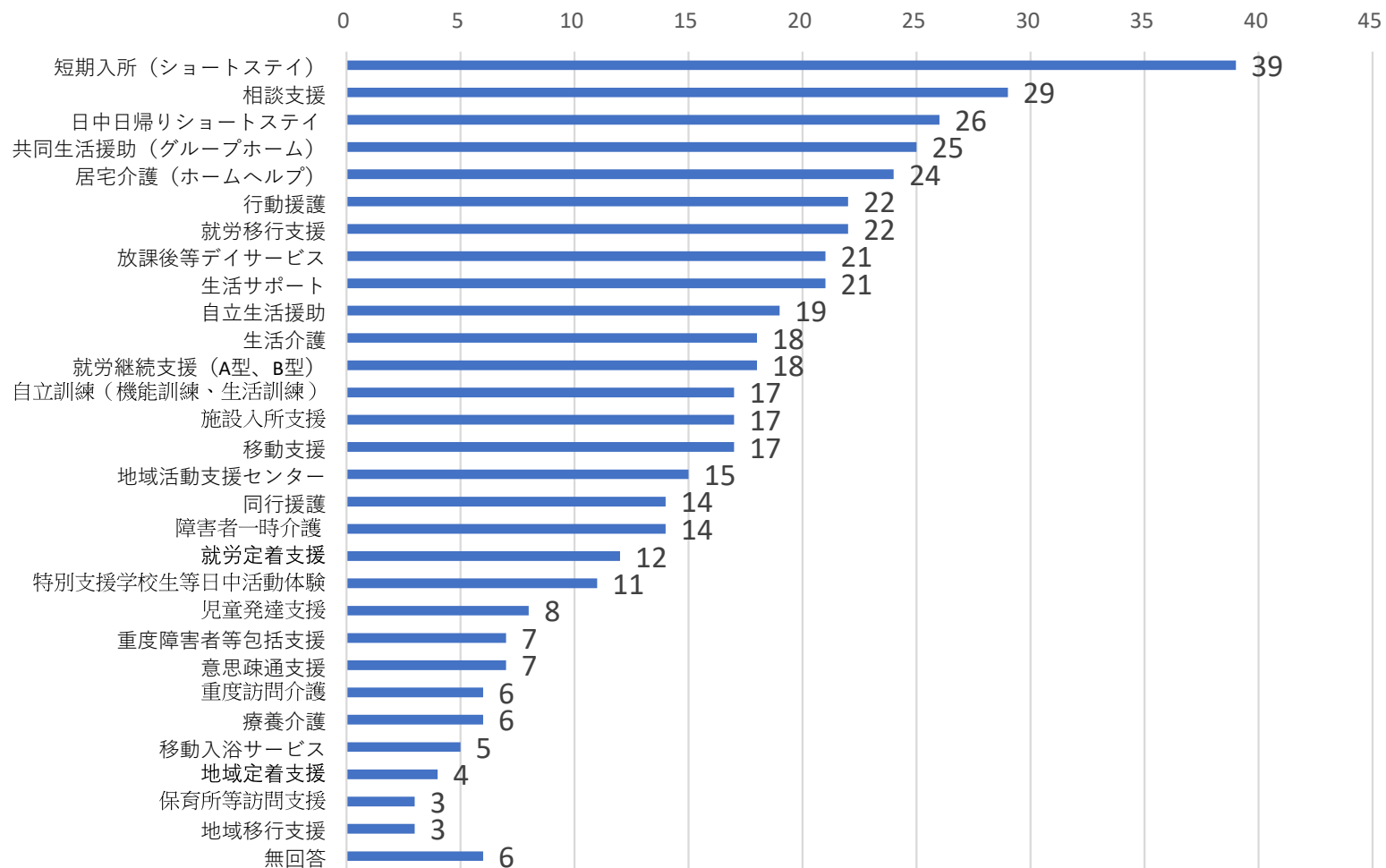
利用したいサービス

(n=1,112)

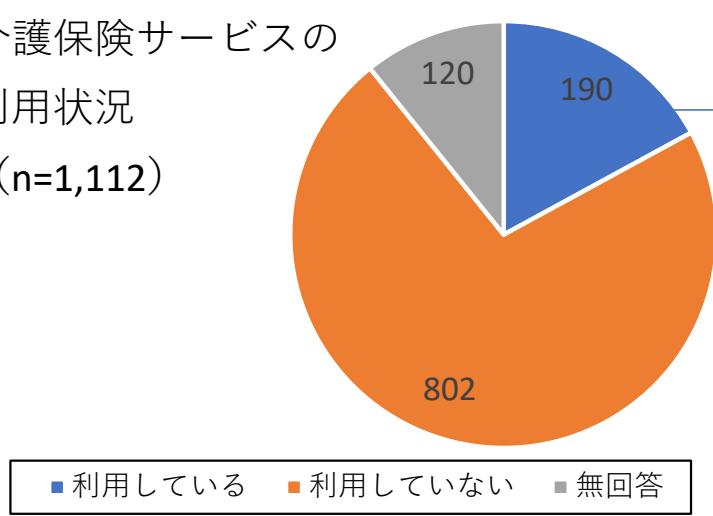


3 2. 今後3年以内に利用したいサービス (n=199)

※31で1と回答した方のみ回答※複数回答

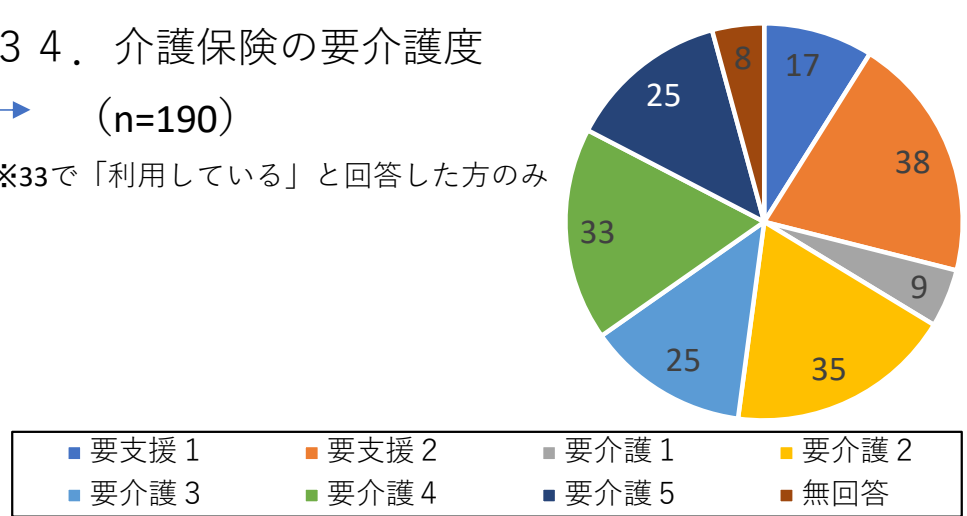


3 3. 介護保険サービスの利用状況 (n=1,112)



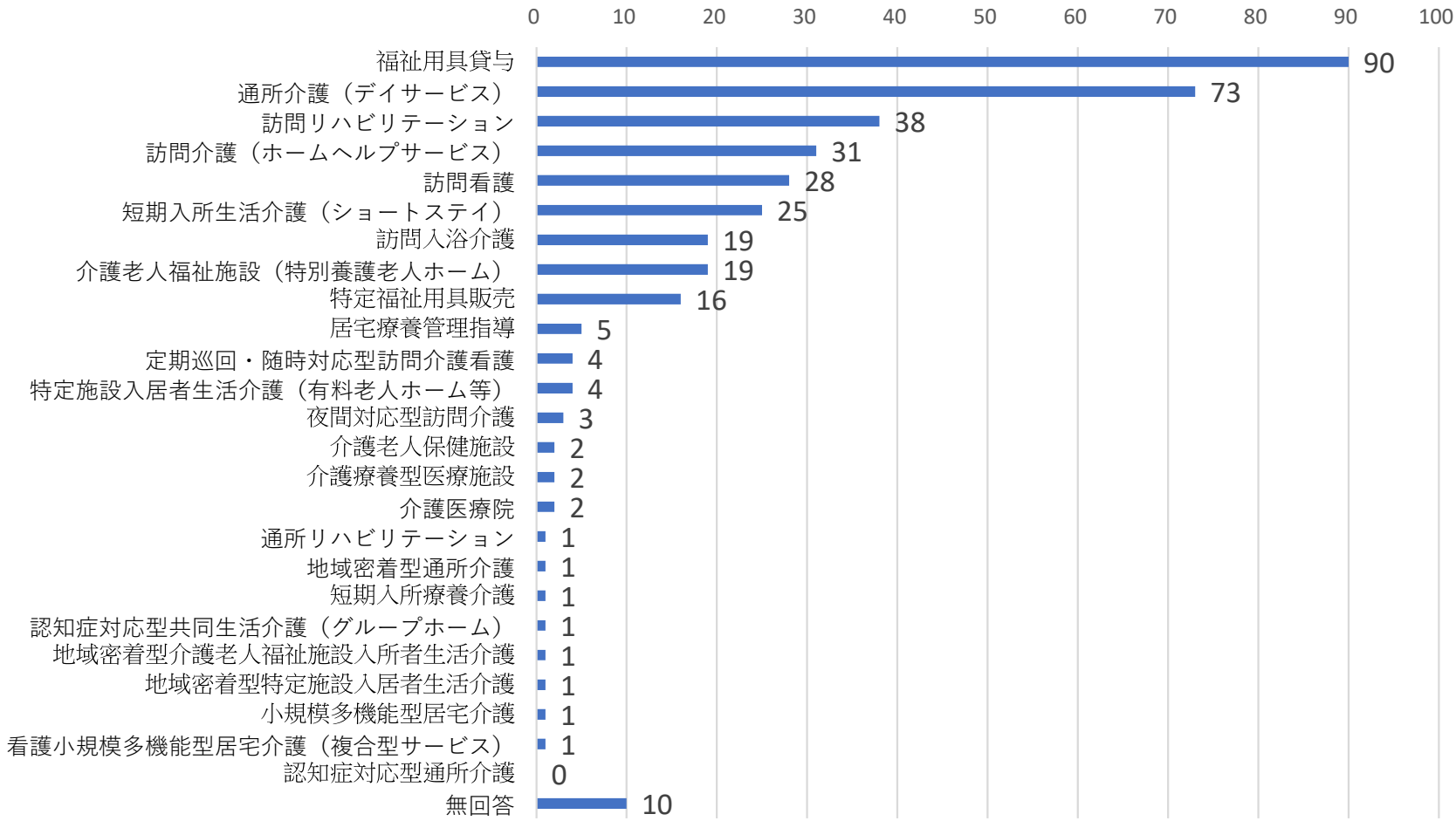
3 4. 介護保険の要介護度 (n=190)

※33で「利用している」と回答した方のみ



3 5. 利用している介護保険サービス (n=190)

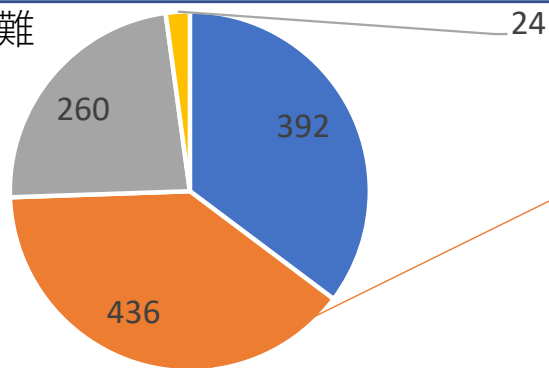
※33で「利用している」と回答した方のみ ※複数回答



7 災害時の対応について

36. 緊急時の避難

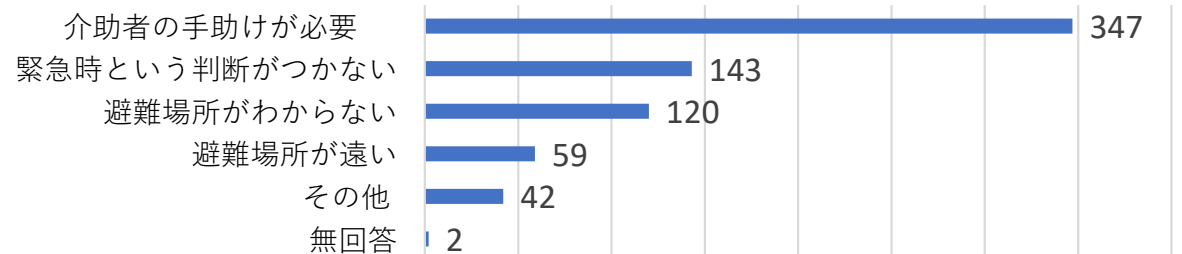
(n=1,112)



■ ひとり避難できる ■ 避難できない ■ わからない ■ 無回答

37. ひとりで避難できない理由 (n=436)

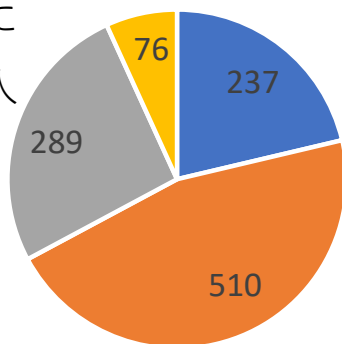
※36で「避難できない」と回答した方のみ回答 ※複数回答



38. 家族不在時等に

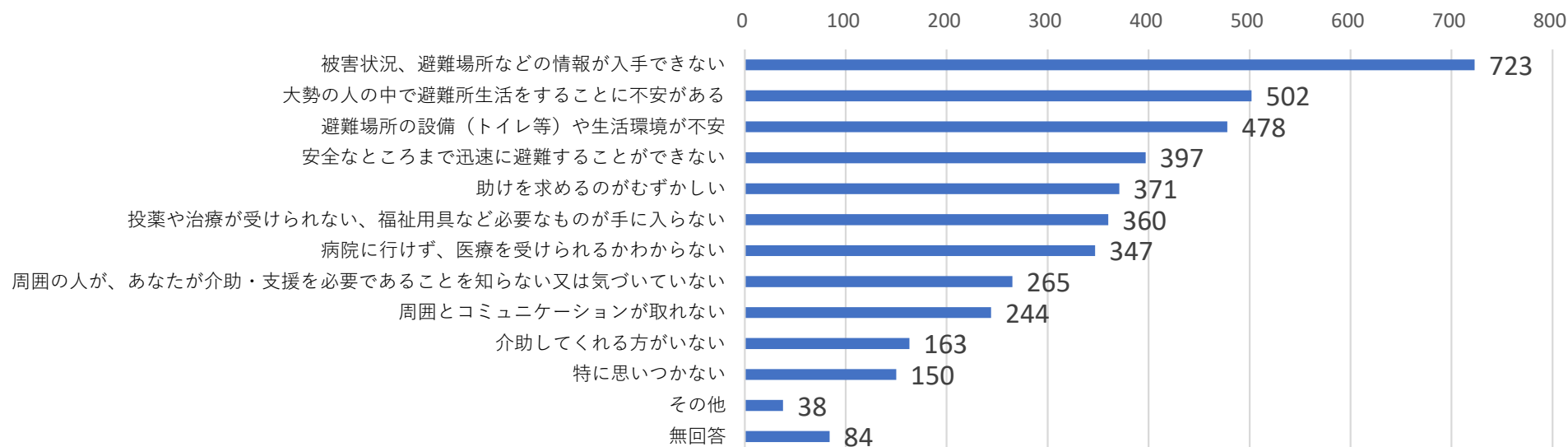
助けてくれる人

(n=1,112)



■ いる ■ いない ■ わからない ■ 無回答

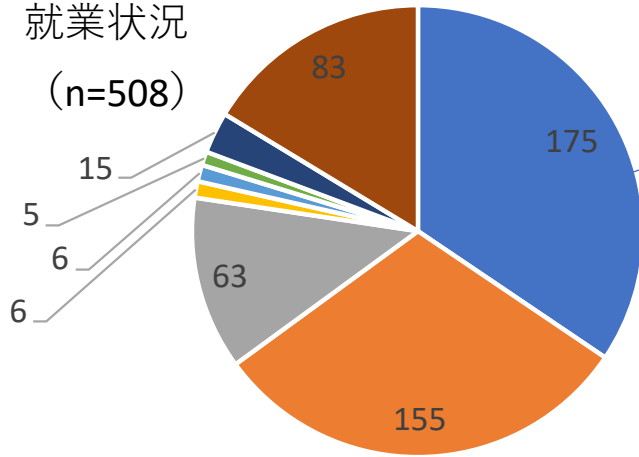
39. 災害時に困ること (n=1,112) ※複数回答



8 仕事について

40. 就業状況

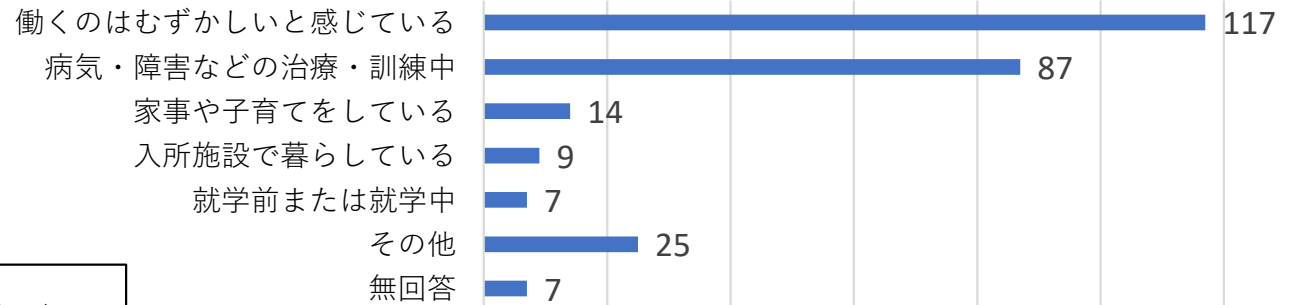
(n=508)



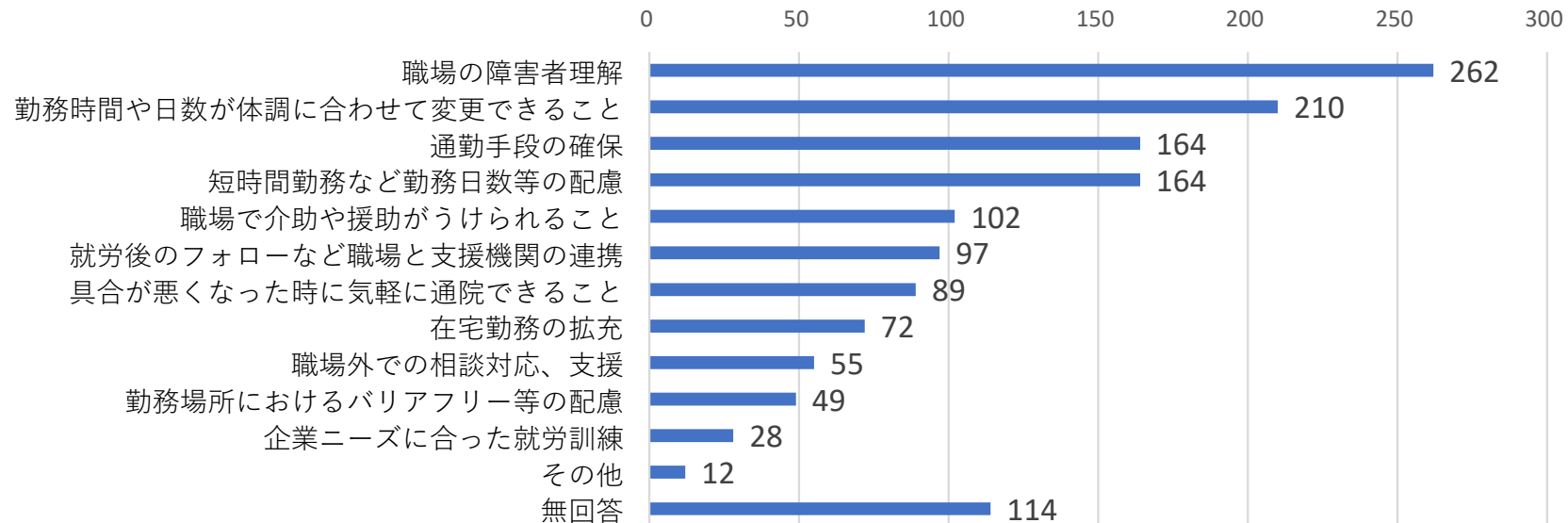
- 働いていない
- 会社等の事業所で働いている (アルバイトやパートも含む)
- 福祉施設等を利用しながら給与や工賃を得ている
- 自宅で内職等をしている
- 自分で事業をしている (共同経営を含む)
- 家業を手伝っている
- その他
- 無回答

41. 働いていない理由 (n=199)

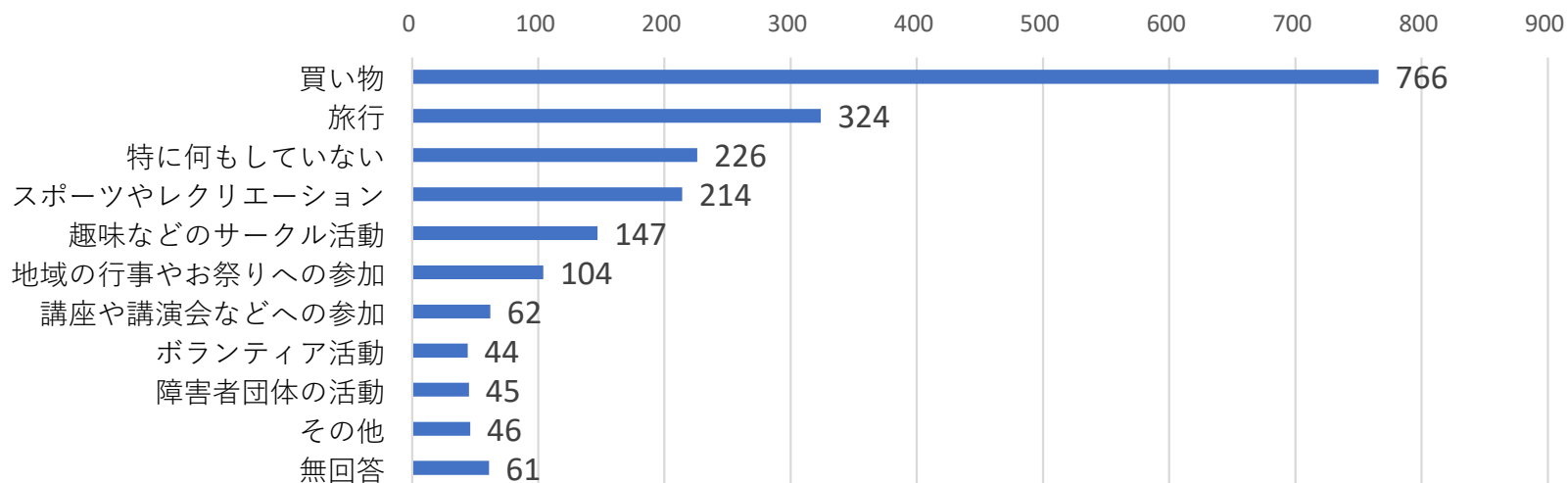
※40で「働いていない」と回答した方のみ ※複数回答



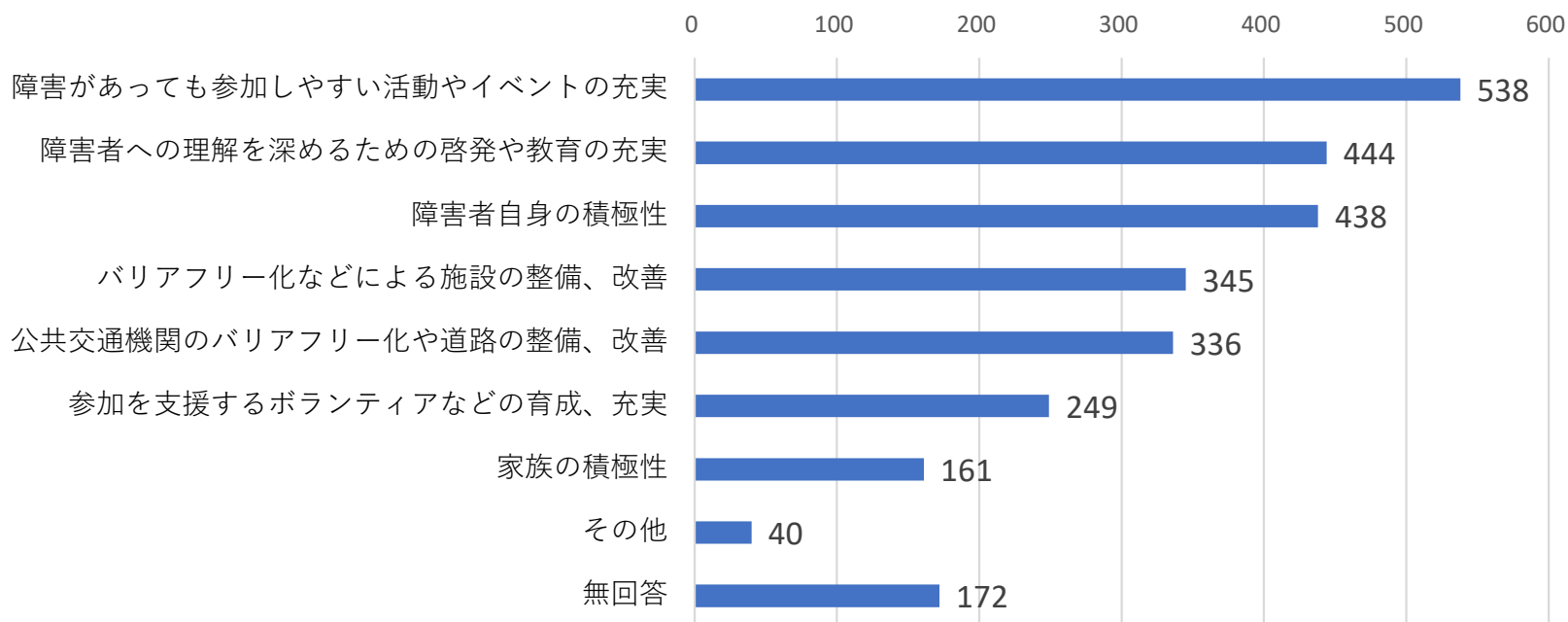
42. 障害者が働くために必要なこと (n=573) ※複数回答



4 3. 過去1年以内に行ったこと (n=1,112) ※複数回答

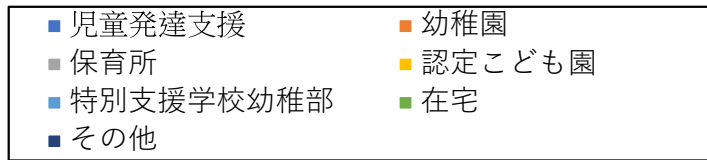
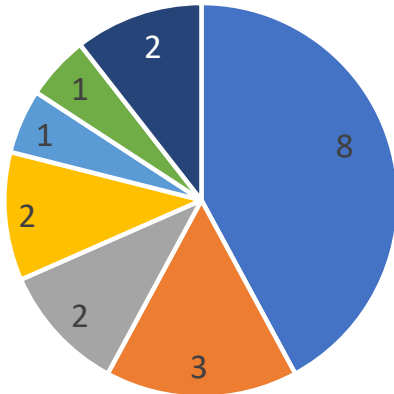


4 4. 障害者が社会参加するために大切なこと (n=1,112) ※複数回答

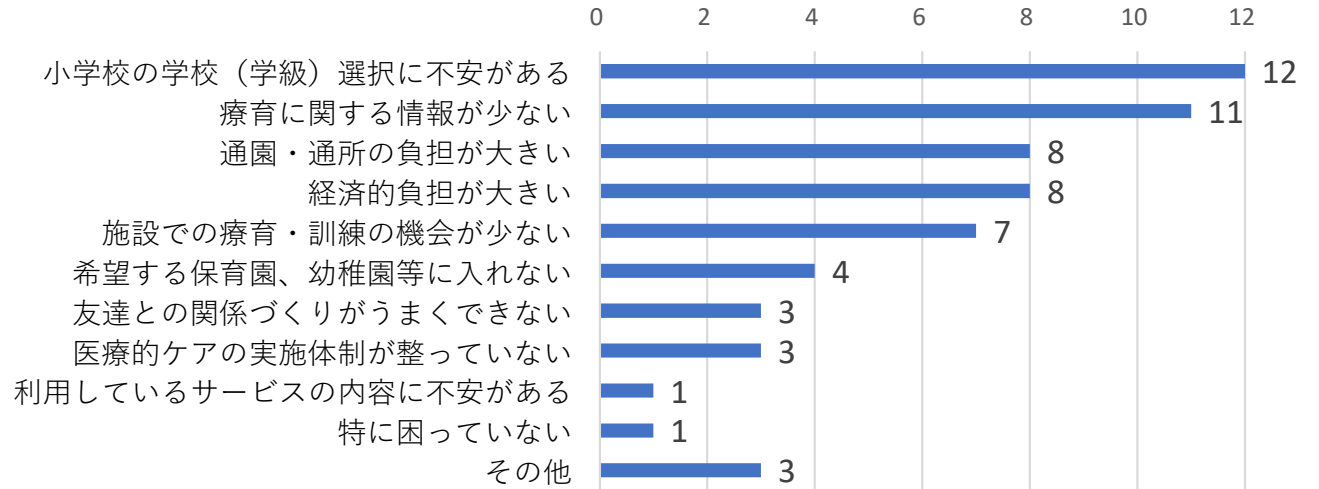


10 教育・保育について

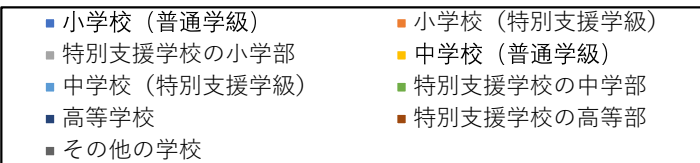
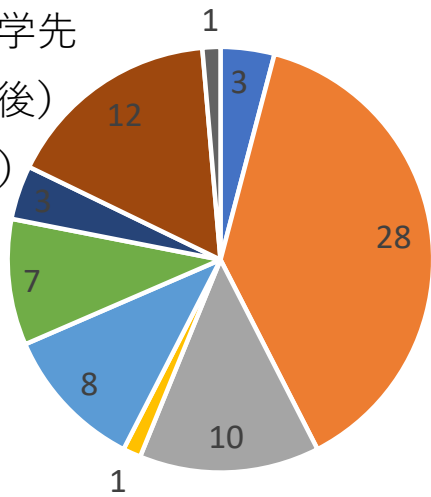
4 5. 主な通園先 (就学前) (n=19)



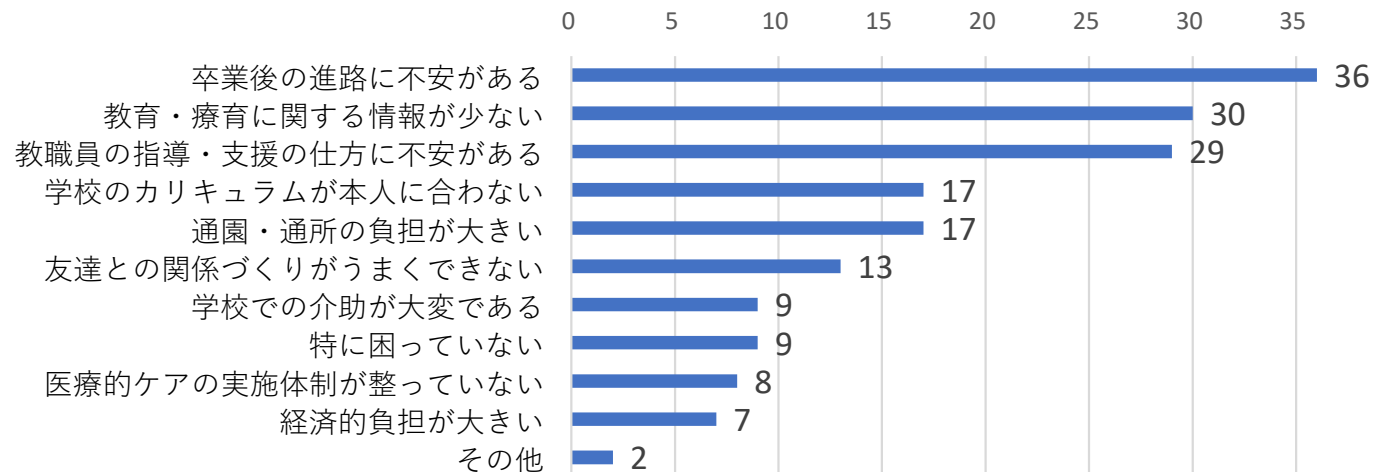
4 6. 療育で困っていること (就学前) (n=21) ※複数回答



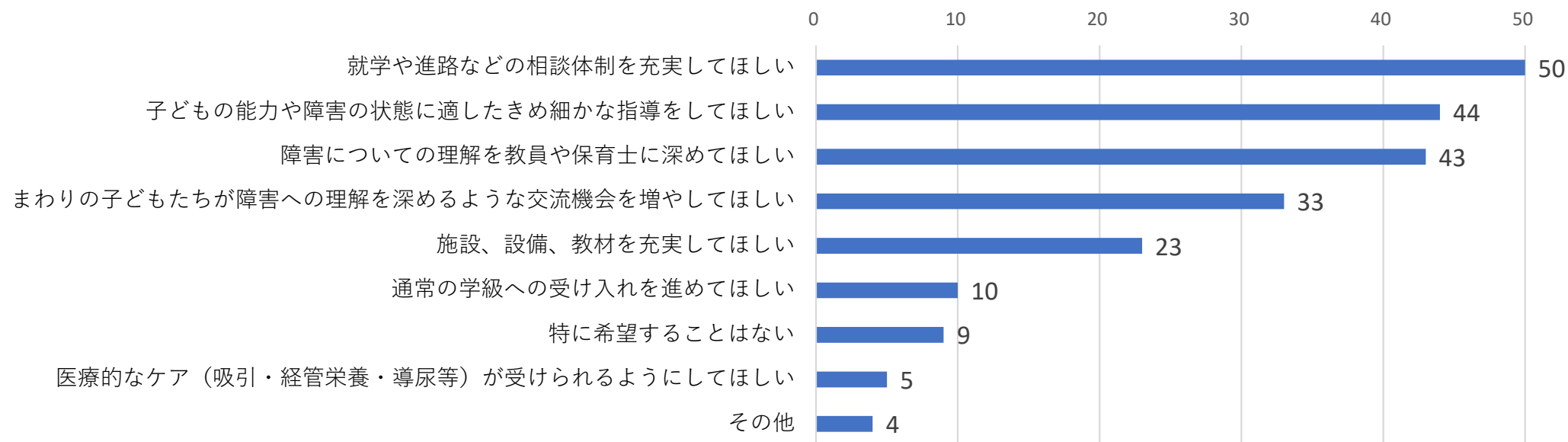
4 7. 主な通学先 (就学後) (n=73)



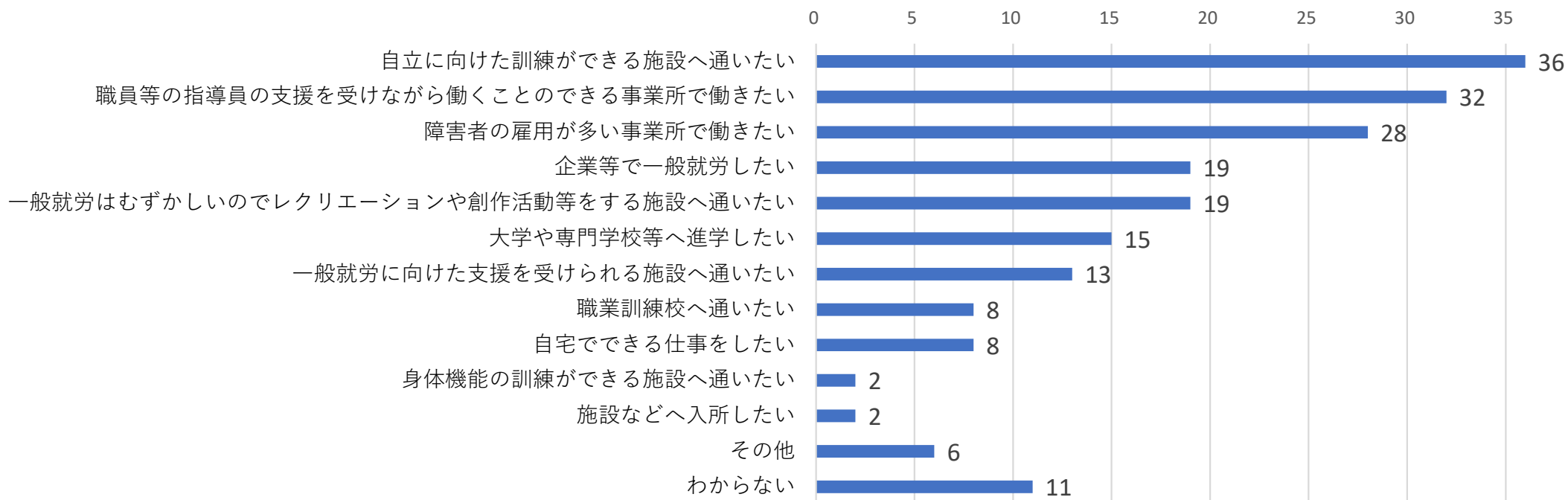
4 8. 教育・療育で困っていること (就学後) (n=74) ※複数回答



49. 幼稚園等に望むこと（就学後）（n=73）※複数回答



50. 今後の希望進路（就学後）（n=79）※複数回答

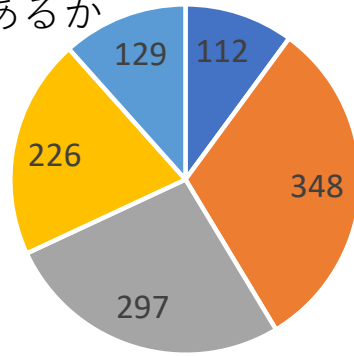


II 障害への理解について

5 1. 差別等を

感じることもあるか

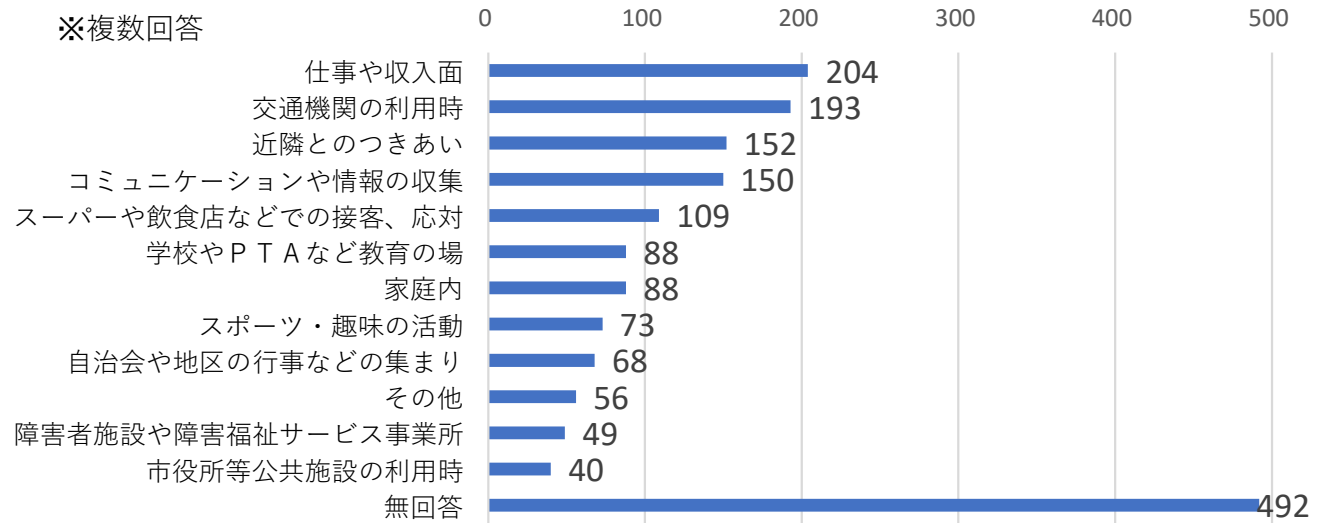
(n=1,112)



- よく感じる
- ときどき感じる
- ほとんど感じた事はない
- まったく感じた事はない
- 無回答

5 2. 差別等を感じる時 (n=1,112)

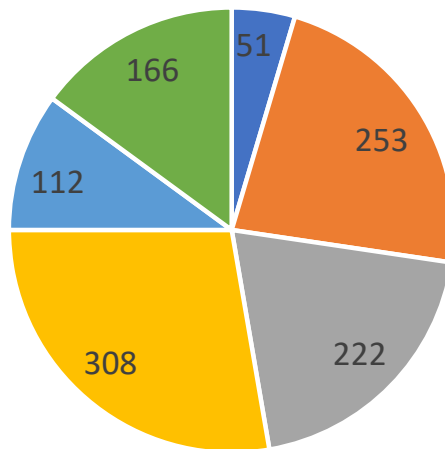
※複数回答



5 3. 障害(者)に対する

理解の促進

(n=1,112)

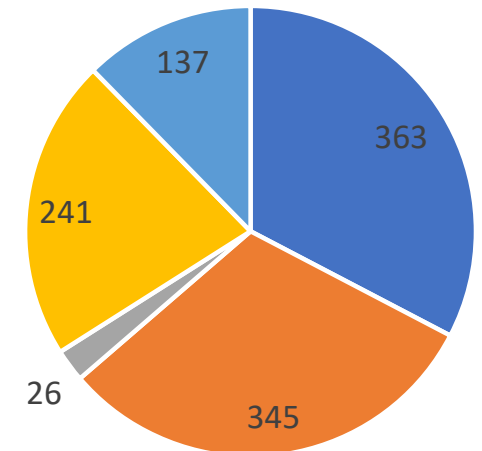


- かなり進んでいると感じる
- ある程度進んでいると感じる
- 進んでいるとたまに感じる
- 進んでいると感じた事はほとんどない
- 進んでいない
- 無回答

5 4. 障害について

理解してほしいこと

(n=1,112)



- 障害の特性について
- 必要な配慮や支援
- 特に理解してほしいことはない
- その他
- 無回答

12 今後の障害関連施策について

55. 障害のある人にとって暮らしやすいまちづくりのために必要なこと

(n=1,112) ※複数回答

