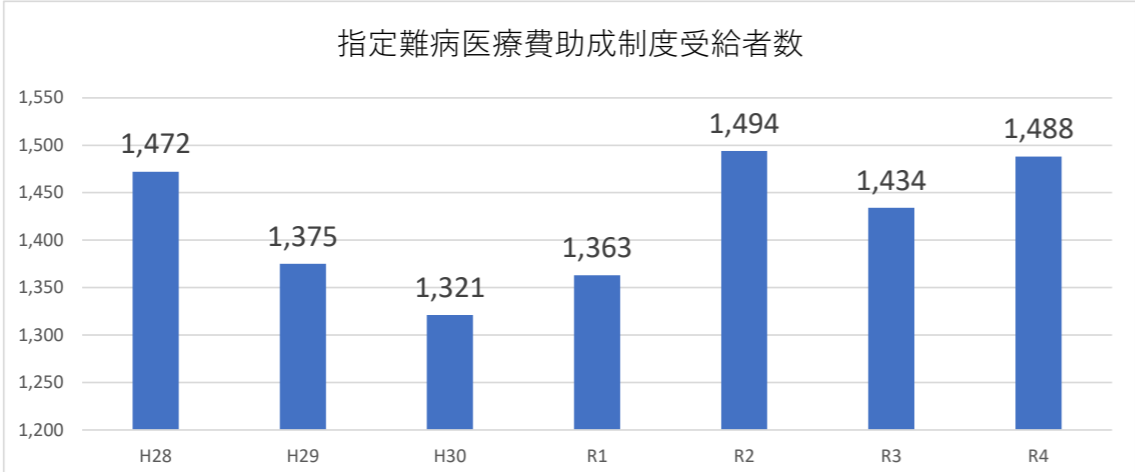
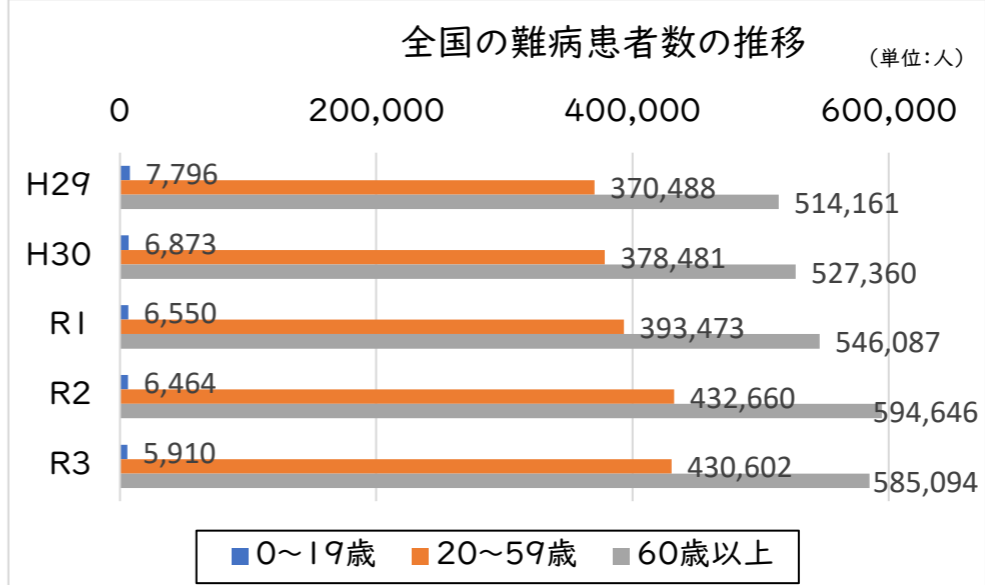
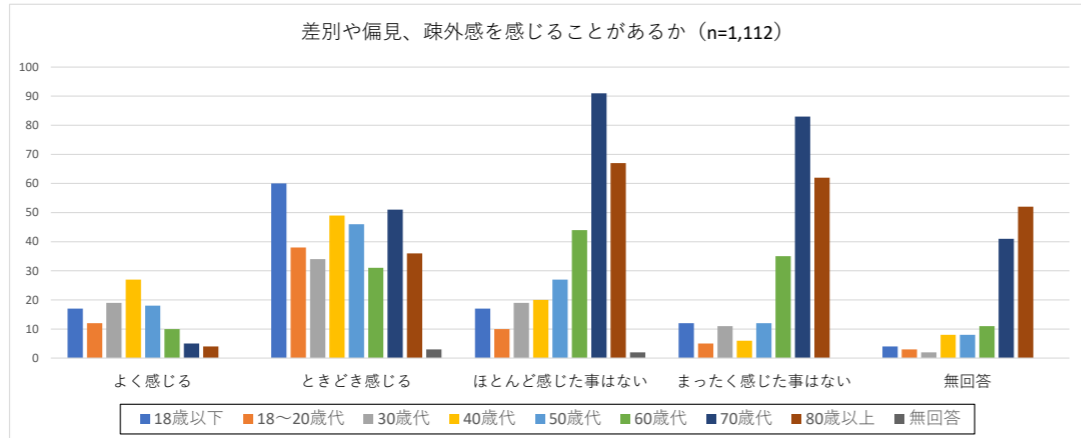
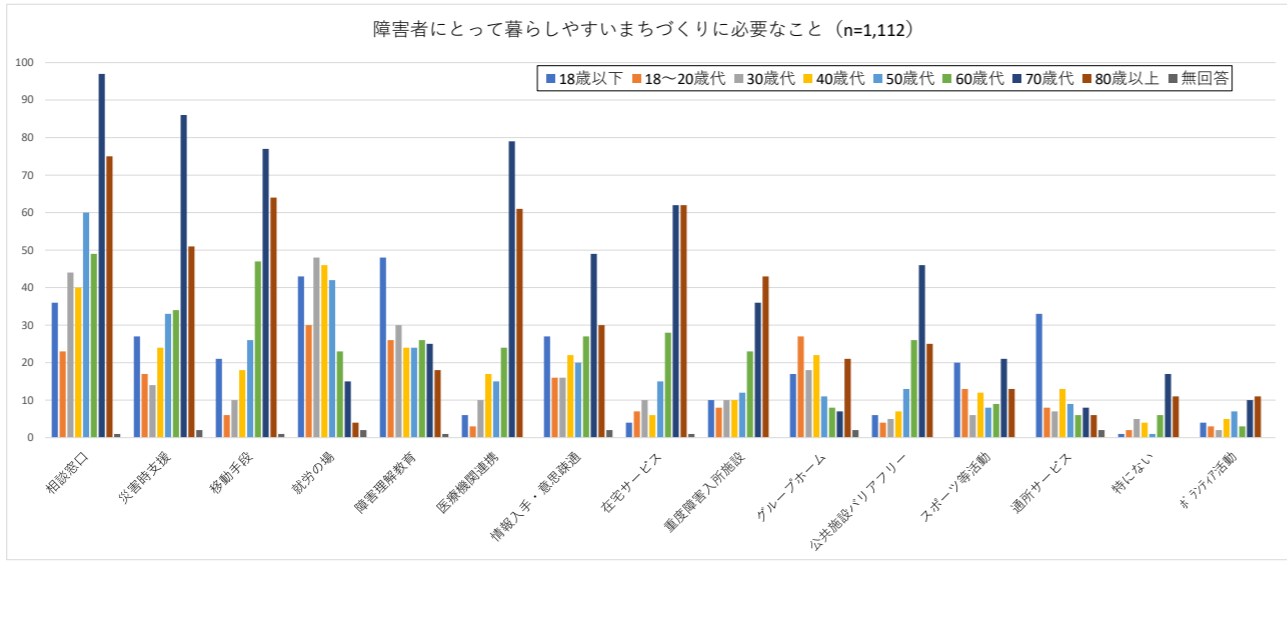
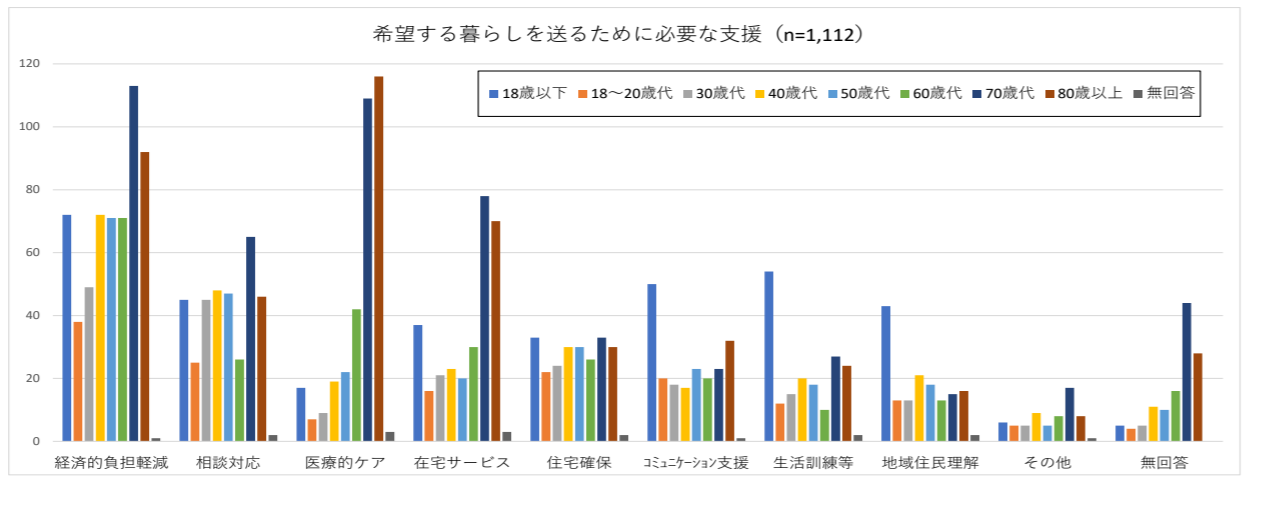
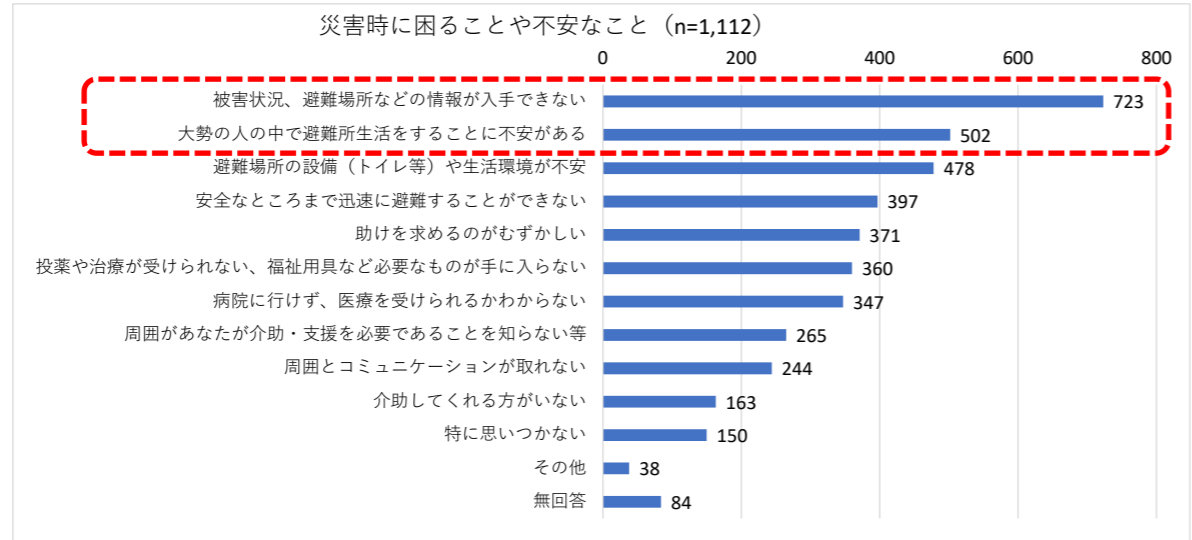
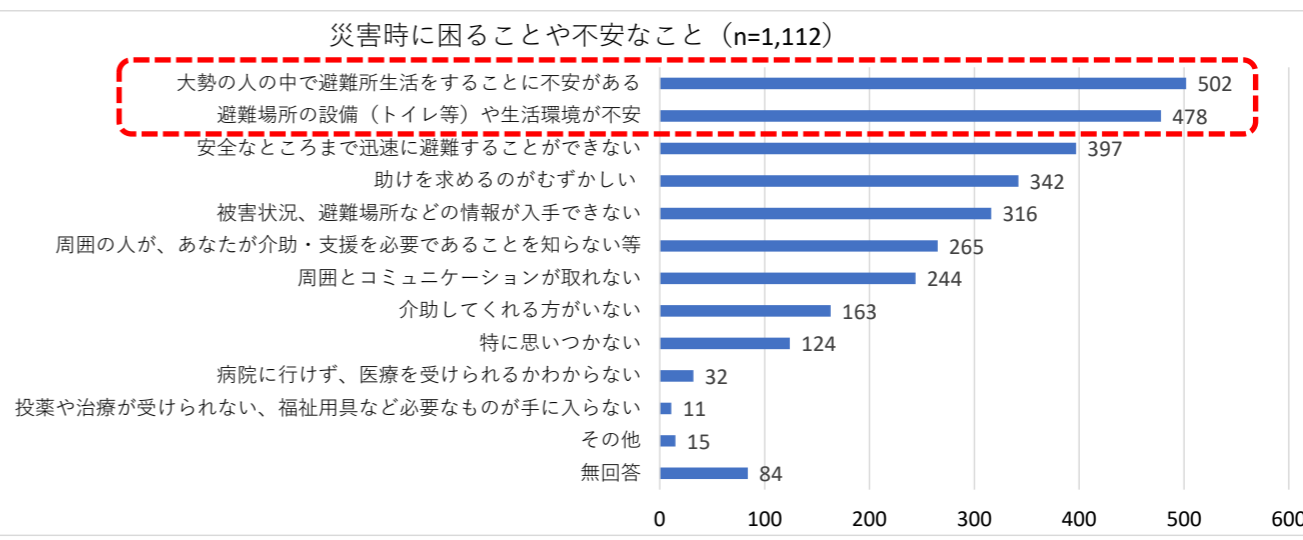


ページ	変更後(案)	変更前																												
P4 修正	<p>2.人口、障害者の状況</p> <p>(1)人口</p> <p>当市の人口は、平成22年度の約 17.8 万人をピークに減少傾向が続き、令和4年度で約 17.1 万人となっています。</p> <p>*以下の()の数字がずれる。</p>	<p>2. 人口、障害者の状況</p> <p>当市の人口は、平成22年度の約 17.8 万人をピークに減少傾向が続き、令和4年度で約 17.1 万人となっています。</p>																												
P5 修正	<p>(2) 佐倉市内の障害者手帳取得者数等</p> <p>令和 5 年 3 月末現在、佐倉市内の障害者手帳取得者数(自立支援医療(精神通院)を含む)は、合計 11,119 人であり、人口に占める割合は、約6.4%となっています。</p>	<p>(1) 佐倉市内の障害者手帳取得者数等</p> <p>佐倉市内の障害者手帳取得者数(自立支援医療(精神通院)を含む)は、合計 10,918 人であり、人口に占める割合は、約6.4%となっています。</p>																												
P6 修正	<p>(3) 身体障害のある人</p> <p>障害種別では、平成 28 年度と比べると、肢体不自由が 11.4%減少する一方で、内部障害は約 17.4%、視覚障害は約 15.5%増加しています。</p> <p>*グラフの「視覚」の棒グラフに「→」、「+15.5%」を追記。</p>	<p>(2) 身体障害のある人</p> <p>障害種別では、平成 28 年度と比べると、肢体不自由が 11.4%減少する一方で、内部障害と視覚障害は約 17.4%増加しています。</p>																												
P8 修正	<p>(5) 精神障害のある人</p> <p>精神障害者保健福祉手帳の所持者は、令和4年度は 1,872 人で、平成 22 年度の 715 人と比べると、12 年間で 1,157 人、約 2.6 倍増加しています。直近の 6 年間で比べると、約 50%増と高い増加率で増えています。(再掲)</p> <p>等級別では、1級は横ばい、2級及び3級は増加の傾向となっています。</p> <p>また、自立支援医療(精神通院)の利用者は、令和4年度は 3,139 人で、平成 22年度の 1,865 人と比べると、1,274 人・約 1.7 倍増加しています。(再掲)</p> <p>*ページ下に注釈(自立支援医療(精神通院))を追記。</p>  <table border="1"> <caption>自立支援医療（精神通院）利用者数</caption> <thead> <tr> <th>年度</th> <th>利用者数</th> </tr> </thead> <tbody> <tr><td>H22</td><td>1,865</td></tr> <tr><td>H23</td><td>1,965</td></tr> <tr><td>H24</td><td>2,122</td></tr> <tr><td>H25</td><td>2,191</td></tr> <tr><td>H26</td><td>2,295</td></tr> <tr><td>H27</td><td>2,427</td></tr> <tr><td>H28</td><td>2,504</td></tr> <tr><td>H29</td><td>2,600</td></tr> <tr><td>H30</td><td>2,656</td></tr> <tr><td>R1</td><td>2,785</td></tr> <tr><td>R2</td><td>3,130</td></tr> <tr><td>R3</td><td>3,048</td></tr> <tr><td>R4</td><td>3,139</td></tr> </tbody> </table>	年度	利用者数	H22	1,865	H23	1,965	H24	2,122	H25	2,191	H26	2,295	H27	2,427	H28	2,504	H29	2,600	H30	2,656	R1	2,785	R2	3,130	R3	3,048	R4	3,139	<p>(4) 精神障害のある人</p> <p>精神障害者保健福祉手帳の所持者は、令和 5 年 3 月現在 1,872 人で、平成 23 年の 715 人と比べると、12 年間で 1,157 人、約 2.6 倍増加しています。直近の 6 年間で比べると、約 50%増と高い増加率で増えています。</p> <p>また、自立支援医療(精神通院)の利用者は、令和4年度は 3,139 人で、平成 22年度の 1,865 人と比べると、1,274 人・約 1.7 倍増加しています。(再掲)</p> <p>等級別では、1級は横ばい、2級及び3級は増加の傾向となっています。</p> <p>(追加)</p>
年度	利用者数																													
H22	1,865																													
H23	1,965																													
H24	2,122																													
H25	2,191																													
H26	2,295																													
H27	2,427																													
H28	2,504																													
H29	2,600																													
H30	2,656																													
R1	2,785																													
R2	3,130																													
R3	3,048																													
R4	3,139																													

ページ	変更後(案)	変更前																																																												
P9 修正	<p>(6) 難病患者数</p> <p><u>千葉県の指定難病医療費助成制度の受給者数は、令和4年度は 1,488 人で、平成 29 年度以降は減少したものの、令和元年以降は増加傾向にあります。</u></p> <p><u>難病のうち、パーキンソン病(221人)、潰瘍性大腸炎(201人)が多くなっています。</u></p> <p><u>なお、国が指定している難病数は現在 338 となっています。</u></p>  <p>指定難病医療費助成制度受給者数</p> <table border="1"> <tr><th>年度</th><th>受給者数</th></tr> <tr><td>H28</td><td>1,472</td></tr> <tr><td>H29</td><td>1,375</td></tr> <tr><td>H30</td><td>1,321</td></tr> <tr><td>R1</td><td>1,363</td></tr> <tr><td>R2</td><td>1,494</td></tr> <tr><td>R3</td><td>1,434</td></tr> <tr><td>R4</td><td>1,488</td></tr> </table> <p>【出典】千葉県印旛保健所(千葉県印旛健康福祉センター)「事業年報」から佐倉市作成 *ページ下に注釈(指定難病医療費助成制度)を追記。</p>	年度	受給者数	H28	1,472	H29	1,375	H30	1,321	R1	1,363	R2	1,494	R3	1,434	R4	1,488	<p>(5) 難病患者数</p> <p>全国の難病患者数は、令和3年度は約 102 万人で、平成29年度の約 89 万人と比べると、4 年間で約 13 万人・14.5%増加しています。</p> <p>また、パーキンソン病と潰瘍性大腸炎は、10 万人を超える患者がいます。</p> <p>なお、難病の数は平成29年度の330から令和3年度は 338 と8つ増えています。</p>  <p>全国の難病患者数の推移 (単位:人)</p> <table border="1"> <tr><th>年度</th><th>0~19歳</th><th>20~59歳</th><th>60歳以上</th></tr> <tr><td>H29</td><td>7,796</td><td>370,488</td><td>514,161</td></tr> <tr><td>H30</td><td>6,873</td><td>378,481</td><td>527,360</td></tr> <tr><td>R1</td><td>6,550</td><td>393,473</td><td>546,087</td></tr> <tr><td>R2</td><td>6,464</td><td>432,660</td><td>594,646</td></tr> <tr><td>R3</td><td>5,910</td><td>430,602</td><td>585,094</td></tr> </table> <p>【出典】衛生行政報告例</p>	年度	0~19歳	20~59歳	60歳以上	H29	7,796	370,488	514,161	H30	6,873	378,481	527,360	R1	6,550	393,473	546,087	R2	6,464	432,660	594,646	R3	5,910	430,602	585,094																				
年度	受給者数																																																													
H28	1,472																																																													
H29	1,375																																																													
H30	1,321																																																													
R1	1,363																																																													
R2	1,494																																																													
R3	1,434																																																													
R4	1,488																																																													
年度	0~19歳	20~59歳	60歳以上																																																											
H29	7,796	370,488	514,161																																																											
H30	6,873	378,481	527,360																																																											
R1	6,550	393,473	546,087																																																											
R2	6,464	432,660	594,646																																																											
R3	5,910	430,602	585,094																																																											
P10 修正	<p>I. 計画の目的</p> <p>本計画は、障害のある人の自立と社会参加を促進すること等を目的として、次の計画を一体のものとして策定します。</p>	<p>I. 計画の目的</p> <p>本計画は、障害のある人の自立と社会参加の促進すること等を目的として、次の計画を一体のものとして策定します。</p>																																																												
P16 修正	<p>(1) 障害理解に関する課題</p> <p>① 差別や偏見、疎外感 (年齢別)</p>  <p>差別や偏見、疎外感を感じるかどうか (n=1,112)</p> <table border="1"> <tr><th>年齢別</th><th>よく感じる</th><th>ときどき感じる</th><th>ほとんど感じた事はない</th><th>まったく感じた事はない</th><th>無回答</th></tr> <tr><td>18歳以下</td><td>15</td><td>55</td><td>25</td><td>10</td><td>5</td></tr> <tr><td>18~20歳代</td><td>10</td><td>45</td><td>20</td><td>15</td><td>10</td></tr> <tr><td>30歳代</td><td>15</td><td>50</td><td>25</td><td>10</td><td>5</td></tr> <tr><td>40歳代</td><td>25</td><td>45</td><td>20</td><td>10</td><td>5</td></tr> <tr><td>50歳代</td><td>15</td><td>55</td><td>25</td><td>10</td><td>5</td></tr> <tr><td>60歳代</td><td>10</td><td>45</td><td>20</td><td>15</td><td>10</td></tr> <tr><td>70歳代</td><td>15</td><td>50</td><td>25</td><td>10</td><td>5</td></tr> <tr><td>80歳以上</td><td>10</td><td>45</td><td>20</td><td>15</td><td>10</td></tr> <tr><td>無回答</td><td>5</td><td>5</td><td>5</td><td>5</td><td>5</td></tr> </table>	年齢別	よく感じる	ときどき感じる	ほとんど感じた事はない	まったく感じた事はない	無回答	18歳以下	15	55	25	10	5	18~20歳代	10	45	20	15	10	30歳代	15	50	25	10	5	40歳代	25	45	20	10	5	50歳代	15	55	25	10	5	60歳代	10	45	20	15	10	70歳代	15	50	25	10	5	80歳以上	10	45	20	15	10	無回答	5	5	5	5	5	<p>(追加)</p>
年齢別	よく感じる	ときどき感じる	ほとんど感じた事はない	まったく感じた事はない	無回答																																																									
18歳以下	15	55	25	10	5																																																									
18~20歳代	10	45	20	15	10																																																									
30歳代	15	50	25	10	5																																																									
40歳代	25	45	20	10	5																																																									
50歳代	15	55	25	10	5																																																									
60歳代	10	45	20	15	10																																																									
70歳代	15	50	25	10	5																																																									
80歳以上	10	45	20	15	10																																																									
無回答	5	5	5	5	5																																																									

ページ	変更後(案)	変更前
P16 修正 (変更 後 P17)	<p>①「差別等をよく感じる」、「差別等をときどき感じる」と回答した方の合計が41.4%となっています。<u>年齢別にみると、年齢層が上がるにつれて、差別等を感じる割合が少なくなる傾向があります。</u></p>	<p>①「差別等をよく感じる」、「差別等をときどき感じる」と回答した方の合計が 41.4%となっています。</p>
P17 修正 (変更 後 P18)	<p>(2) 日々の暮らしに関する課題</p> <p>①障害のある人にとって暮らしやすいまちづくりに必要なこと</p> <p>(年齢別)</p> 	<p>(2) 日々の暮らしに関する課題</p> <p>①障害のある人にとって暮らしやすいまちづくりに必要なこと</p> <p>(追加)</p>
P17 修正 (変更 後 P19)	<p>②希望する暮らしを送るために必要な支援</p> <p>(年齢別)</p> 	<p>②希望する暮らしを送るために必要な支援</p> <p>(追加)</p>

ページ	変更後(案)	変更前																														
P18 修正 (変更 後 P20)	<p>③災害時に困ることや不安なこと</p>  <p>①障害のある方にとって暮らしやすいまちづくりに必要なものは、「相談窓口の充実」、「災害時の支援体制の整備」が回答の上位となりました。<u>年齢別にみると、50歳代までは「就労の場の充実」、60歳代以上は「移動支援の充実」が比較的多くなっています。</u></p> <p>②希望する暮らしの実現のためには、「経済的な負担の軽減」が最も多い回答でした。<u>年齢別にみると、50歳代までは「障害者に適した住宅の確保」、60歳代以上は「在宅で医療的ケアなどが適切に受けられること」が比較的多くなっています。</u></p> <p>③災害時に困ることや不安なことは、「被災状況、避難場所などの情報が入手できない」、「大勢の人の中で避難所生活をする事への不安」が比較的多い結果となりました。</p>	<p>③災害時に困ることや不安なこと</p>  <p>①障害のある方にとって暮らしやすいまちづくりに必要なものは、「相談窓口の充実」、「災害時の支援体制の整備」が回答の上位となりました。</p> <p>②希望する暮らしの実現のためには、「経済的な負担の軽減」が最も多い回答でした。</p> <p>③災害時に困ることや不安なことは、「大勢の人の中で避難所生活をする事への不安」、「避難所の環境に対する不安」が、比較的多い結果となりました。</p>																														
P29 修正 (変更 後 P32)	<p>②権利擁護の推進</p> <p>市民・事業者に対し、障害者差別解消法や障害者虐待防止法等について周知を図り、特に意思決定が難しい障害者の権利擁護を進めます。</p> <table border="1" data-bbox="371 1428 1394 1795"> <thead> <tr> <th></th> <th>主な事業内容</th> <th>関係機関等</th> </tr> </thead> <tbody> <tr> <td>1</td> <td>(略)</td> <td>(略)</td> </tr> <tr> <td>2</td> <td>(略)</td> <td>(略)</td> </tr> <tr> <td>3</td> <td>成年後見制度の適切な利用を促進し、権利擁護と意思決定支援を実施します。</td> <td>成年後見支援センター 障害者総合支援協議会</td> </tr> <tr> <td>4</td> <td>(略)</td> <td>(略)</td> </tr> </tbody> </table>		主な事業内容	関係機関等	1	(略)	(略)	2	(略)	(略)	3	成年後見制度の適切な利用を促進し、権利擁護と意思決定支援を実施します。	成年後見支援センター 障害者総合支援協議会	4	(略)	(略)	<p>②権利擁護の推進</p> <p>市民・事業者に対し、障害者差別解消法や障害者虐待防止法等について周知を図り、特に意思決定が難しい障害者の権利擁護を進めます。</p> <table border="1" data-bbox="1617 1428 2641 1795"> <thead> <tr> <th></th> <th>主な事業内容</th> <th>関係機関等</th> </tr> </thead> <tbody> <tr> <td>1</td> <td>(略)</td> <td>(略)</td> </tr> <tr> <td>2</td> <td>(略)</td> <td>(略)</td> </tr> <tr> <td>3</td> <td>成年後見制度の適切な利用を促進し、権利擁護と意思決定支援を実施します。</td> <td>成年後見支援センター 障害者総合支援協議会</td> </tr> <tr> <td>4</td> <td>(略)</td> <td>(略)</td> </tr> </tbody> </table>		主な事業内容	関係機関等	1	(略)	(略)	2	(略)	(略)	3	成年後見制度の適切な利用を促進し、権利擁護と意思決定支援を実施します。	成年後見支援センター 障害者総合支援協議会	4	(略)	(略)
	主な事業内容	関係機関等																														
1	(略)	(略)																														
2	(略)	(略)																														
3	成年後見制度の適切な利用を促進し、権利擁護と意思決定支援を実施します。	成年後見支援センター 障害者総合支援協議会																														
4	(略)	(略)																														
	主な事業内容	関係機関等																														
1	(略)	(略)																														
2	(略)	(略)																														
3	成年後見制度の適切な利用を促進し、権利擁護と意思決定支援を実施します。	成年後見支援センター 障害者総合支援協議会																														
4	(略)	(略)																														

ページ	変更後(案)	変更前																		
	<p><u>(参考) 日常生活自立支援事業について</u></p> <p><u>軽度の認知症や障害等により、福祉サービスの利用や日常的な金銭管理について支援を受けたい方が、社会福祉協議会と契約を締結して利用するサービス(有料)</u></p> <p><u>【主なサービス内容】</u></p> <ul style="list-style-type: none"> ・ <u>福祉サービスの利用援助</u> (福祉サービスに関する情報提供、助言など) ・ <u>財産管理サービス(預貯金の出し入れ、公共料金の支払いなど)</u> ・ <u>財産保全サービス(実印や契約書類のお預かりなど)</u> <p><u>日常生活自立支援事業を利用するためには、契約内容を理解し、利用する意思が必要となります。</u></p> <p><u>利用後に判断能力が著しく低下した場合は、成年後見制度を利用するなど、本人の状況に応じて、両制度を適切に利用することにより、本人の権利擁護を図ります。</u></p>																			
P42 修正 (変更 後 P45)	<p>(ア) 福祉施設の入所者の地域生活への移行</p> <table border="1" data-bbox="320 1119 1308 1738"> <thead> <tr> <th>項目</th> <th>目標値の考え方</th> <th>目標値</th> </tr> </thead> <tbody> <tr> <td>地域生活への移行</td> <td>令和4年度末時点の施設入所者数の6%以上が地域生活へ移行 (令和5年度までの数値目標が達成されない場合は、その未達成割合を加える) $122人 \times (6\% + 4\%)$ ※4%は未達成割合</td> <td>13人</td> </tr> <tr> <td>施設入所者数の削減</td> <td>令和4年度末時点の施設入所者数から5%以上削減 $122人 \times 5\%$</td> <td><u>7人</u></td> </tr> </tbody> </table>	項目	目標値の考え方	目標値	地域生活への移行	令和4年度末時点の施設入所者数の6%以上が地域生活へ移行 (令和5年度までの数値目標が達成されない場合は、その未達成割合を加える) $122人 \times (6\% + 4\%)$ ※4%は未達成割合	13人	施設入所者数の削減	令和4年度末時点の施設入所者数から5%以上削減 $122人 \times 5\%$	<u>7人</u>	<p>(ア) 福祉施設の入所者の地域生活への移行</p> <table border="1" data-bbox="1576 1119 2564 1738"> <thead> <tr> <th>項目</th> <th>目標値の考え方</th> <th>目標値</th> </tr> </thead> <tbody> <tr> <td>地域生活への移行</td> <td>令和4年度末時点の施設入所者数の6%以上が地域生活へ移行 (令和5年度までの数値目標が達成されない場合は、その未達成割合を加える) $122人 \times (6\% + 4\%)$ ※4%は未達成割合</td> <td>13人</td> </tr> <tr> <td>施設入所者数の削減</td> <td>令和4年度末時点の施設入所者数から5%以上削減 $120人 \times 5\%$</td> <td><u>6人</u></td> </tr> </tbody> </table>	項目	目標値の考え方	目標値	地域生活への移行	令和4年度末時点の施設入所者数の6%以上が地域生活へ移行 (令和5年度までの数値目標が達成されない場合は、その未達成割合を加える) $122人 \times (6\% + 4\%)$ ※4%は未達成割合	13人	施設入所者数の削減	令和4年度末時点の施設入所者数から5%以上削減 $120人 \times 5\%$	<u>6人</u>
項目	目標値の考え方	目標値																		
地域生活への移行	令和4年度末時点の施設入所者数の6%以上が地域生活へ移行 (令和5年度までの数値目標が達成されない場合は、その未達成割合を加える) $122人 \times (6\% + 4\%)$ ※4%は未達成割合	13人																		
施設入所者数の削減	令和4年度末時点の施設入所者数から5%以上削減 $122人 \times 5\%$	<u>7人</u>																		
項目	目標値の考え方	目標値																		
地域生活への移行	令和4年度末時点の施設入所者数の6%以上が地域生活へ移行 (令和5年度までの数値目標が達成されない場合は、その未達成割合を加える) $122人 \times (6\% + 4\%)$ ※4%は未達成割合	13人																		
施設入所者数の削減	令和4年度末時点の施設入所者数から5%以上削減 $120人 \times 5\%$	<u>6人</u>																		

ページ	変更後(案)	変更前																																																																																																
P48 修正 (変更 後 P51)	<p>障害者総合支援法によるサービス</p> <p>A 障害福祉サービス</p> <p>ア 訪問系サービス</p> <table border="1" data-bbox="341 325 1380 651"> <thead> <tr> <th>サービス名</th> <th>内容</th> </tr> </thead> <tbody> <tr> <td>居宅介護(ホームヘルプ)</td> <td>(略)</td> </tr> <tr> <td>重度訪問介護</td> <td>(略)</td> </tr> <tr> <td>同行援護</td> <td>(略)</td> </tr> <tr> <td>行動援護</td> <td>(略)</td> </tr> <tr> <td>重度障害者等包括支援</td> <td>(略)</td> </tr> </tbody> </table> <p>【現状と課題】</p> <ul style="list-style-type: none"> 平成 30 年度から令和 4 年度の4年間で、居宅介護の利用者が 7%増加しています。 重度訪問介護は、1 人あたりの利用時間が大きく異なる傾向にあります。 障害者の高齢化等により、利用者は増加傾向となる見込みです。 <p>【今後の方針】</p> <p><u>相談支援事業所等と連携し、居宅サービスの利用を希望される方へ適切な支援を行います。</u></p> <p>【サービスの実績と見込量】</p> <table border="1" data-bbox="341 1144 1528 1459"> <thead> <tr> <th colspan="2" rowspan="2">活動指標</th> <th rowspan="2"></th> <th colspan="2">第6期</th> <th colspan="3">第7期</th> </tr> <tr> <th>令和 4(2022) 年 度</th> <th>令和 6(2024) 年 度</th> <th>令和 7(2025) 年 度</th> <th>令和 8(2026) 年 度</th> <th>令和 8(2026) 年 度</th> </tr> </thead> <tbody> <tr> <td rowspan="4">居宅介護</td> <td rowspan="2">延時間/月</td> <td>計画値</td> <td>4,218</td> <td>3,794</td> <td>3,880</td> <td>3,968</td> </tr> <tr> <td>実績値</td> <td>3,892</td> <td>-</td> <td>-</td> <td>-</td> </tr> <tr> <td rowspan="2">実人数/月</td> <td>計画値</td> <td>222</td> <td>230</td> <td>235</td> <td>241</td> </tr> <tr> <td>実績値</td> <td>224</td> <td>-</td> <td>-</td> <td>-</td> </tr> </tbody> </table>	サービス名	内容	居宅介護(ホームヘルプ)	(略)	重度訪問介護	(略)	同行援護	(略)	行動援護	(略)	重度障害者等包括支援	(略)	活動指標			第6期		第7期			令和 4(2022) 年 度	令和 6(2024) 年 度	令和 7(2025) 年 度	令和 8(2026) 年 度	令和 8(2026) 年 度	居宅介護	延時間/月	計画値	4,218	3,794	3,880	3,968	実績値	3,892	-	-	-	実人数/月	計画値	222	230	235	241	実績値	224	-	-	-	<p>障害者総合支援法によるサービス</p> <p>A 障害福祉サービス</p> <p>ア 訪問系サービス</p> <table border="1" data-bbox="1602 325 2641 651"> <thead> <tr> <th>サービス名</th> <th>内容</th> </tr> </thead> <tbody> <tr> <td>居宅介護(ホームヘルプ)</td> <td>(略)</td> </tr> <tr> <td>重度訪問介護</td> <td>(略)</td> </tr> <tr> <td>同行援護</td> <td>(略)</td> </tr> <tr> <td>行動援護</td> <td>(略)</td> </tr> <tr> <td>重度障害者等包括支援</td> <td>(略)</td> </tr> </tbody> </table> <p>【現状と課題】</p> <ul style="list-style-type: none"> 平成 30 年度から令和 4 年度の4年間で、居宅介護の利用者が 7%増加しています。 重度訪問介護は、1 人あたりの利用時間が大きく異なる傾向にあります。 障害者の高齢化等により、利用者は増加傾向となる見込みです。 <p>【サービスの実績と見込量】</p> <table border="1" data-bbox="1602 1144 2789 1459"> <thead> <tr> <th colspan="2" rowspan="2">活動指標</th> <th rowspan="2"></th> <th colspan="2">第6期</th> <th colspan="3">第7期</th> </tr> <tr> <th>令和 4(2022) 年 度</th> <th>令和 6(2024) 年 度</th> <th>令和 7(2025) 年 度</th> <th>令和 8(2026) 年 度</th> <th>令和 8(2026) 年 度</th> </tr> </thead> <tbody> <tr> <td rowspan="4">居宅介護</td> <td rowspan="2">延時間/月</td> <td>計画値</td> <td>4,218</td> <td>3,932</td> <td>4,167</td> <td>4,417</td> </tr> <tr> <td>実績値</td> <td>3,892</td> <td>-</td> <td>-</td> <td>-</td> </tr> <tr> <td rowspan="2">実人数/月</td> <td>計画値</td> <td>222</td> <td>247</td> <td>271</td> <td>298</td> </tr> <tr> <td>実績値</td> <td>224</td> <td>-</td> <td>-</td> <td>-</td> </tr> </tbody> </table>	サービス名	内容	居宅介護(ホームヘルプ)	(略)	重度訪問介護	(略)	同行援護	(略)	行動援護	(略)	重度障害者等包括支援	(略)	活動指標			第6期		第7期			令和 4(2022) 年 度	令和 6(2024) 年 度	令和 7(2025) 年 度	令和 8(2026) 年 度	令和 8(2026) 年 度	居宅介護	延時間/月	計画値	4,218	3,932	4,167	4,417	実績値	3,892	-	-	-	実人数/月	計画値	222	247	271	298	実績値	224	-	-	-
サービス名	内容																																																																																																	
居宅介護(ホームヘルプ)	(略)																																																																																																	
重度訪問介護	(略)																																																																																																	
同行援護	(略)																																																																																																	
行動援護	(略)																																																																																																	
重度障害者等包括支援	(略)																																																																																																	
活動指標			第6期		第7期																																																																																													
			令和 4(2022) 年 度	令和 6(2024) 年 度	令和 7(2025) 年 度	令和 8(2026) 年 度	令和 8(2026) 年 度																																																																																											
居宅介護	延時間/月	計画値	4,218	3,794	3,880	3,968																																																																																												
		実績値	3,892	-	-	-																																																																																												
	実人数/月	計画値	222	230	235	241																																																																																												
		実績値	224	-	-	-																																																																																												
サービス名	内容																																																																																																	
居宅介護(ホームヘルプ)	(略)																																																																																																	
重度訪問介護	(略)																																																																																																	
同行援護	(略)																																																																																																	
行動援護	(略)																																																																																																	
重度障害者等包括支援	(略)																																																																																																	
活動指標			第6期		第7期																																																																																													
			令和 4(2022) 年 度	令和 6(2024) 年 度	令和 7(2025) 年 度	令和 8(2026) 年 度	令和 8(2026) 年 度																																																																																											
居宅介護	延時間/月	計画値	4,218	3,932	4,167	4,417																																																																																												
		実績値	3,892	-	-	-																																																																																												
	実人数/月	計画値	222	247	271	298																																																																																												
		実績値	224	-	-	-																																																																																												
P50 修正 (変更 後 P53)	<p>【サービスの実績と見込量】</p> <table border="1" data-bbox="341 1533 1484 1764"> <thead> <tr> <th colspan="2" rowspan="2">活動指標</th> <th rowspan="2"></th> <th colspan="2">第6期</th> <th colspan="3">第7期</th> </tr> <tr> <th>令和 4(2022) 年 度</th> <th>令和 6(2024) 年 度</th> <th>令和 7(2025) 年 度</th> <th>令和 8(2026) 年 度</th> <th>令和 8(2026) 年 度</th> </tr> </thead> <tbody> <tr> <td rowspan="2">重度障害者の短期入所(医療型)</td> <td rowspan="2">実人数/月</td> <td>計画値</td> <td>-</td> <td>2</td> <td>2</td> <td>2</td> </tr> <tr> <td>実績値</td> <td>-</td> <td>-</td> <td>-</td> <td>-</td> </tr> </tbody> </table>	活動指標			第6期		第7期			令和 4(2022) 年 度	令和 6(2024) 年 度	令和 7(2025) 年 度	令和 8(2026) 年 度	令和 8(2026) 年 度	重度障害者の短期入所(医療型)	実人数/月	計画値	-	2	2	2	実績値	-	-	-	-	<p>【サービスの実績と見込量】</p> <table border="1" data-bbox="1602 1533 2760 1764"> <thead> <tr> <th colspan="2" rowspan="2">活動指標</th> <th rowspan="2"></th> <th colspan="2">第6期</th> <th colspan="3">第7期</th> </tr> <tr> <th>令和 4(2022) 年 度</th> <th>令和 6(2024) 年 度</th> <th>令和 7(2025) 年 度</th> <th>令和 8(2026) 年 度</th> <th>令和 8(2026) 年 度</th> </tr> </thead> <tbody> <tr> <td rowspan="2">重度障害者の短期入所(医療型)</td> <td rowspan="2">実人数/月</td> <td>計画値</td> <td>-</td> <td>3</td> <td>3</td> <td>3</td> </tr> <tr> <td>実績値</td> <td>-</td> <td>-</td> <td>-</td> <td>-</td> </tr> </tbody> </table>	活動指標			第6期		第7期			令和 4(2022) 年 度	令和 6(2024) 年 度	令和 7(2025) 年 度	令和 8(2026) 年 度	令和 8(2026) 年 度	重度障害者の短期入所(医療型)	実人数/月	計画値	-	3	3	3	実績値	-	-	-	-																																														
活動指標						第6期		第7期																																																																																										
		令和 4(2022) 年 度	令和 6(2024) 年 度	令和 7(2025) 年 度		令和 8(2026) 年 度	令和 8(2026) 年 度																																																																																											
重度障害者の短期入所(医療型)	実人数/月	計画値	-	2	2	2																																																																																												
		実績値	-	-	-	-																																																																																												
活動指標			第6期		第7期																																																																																													
			令和 4(2022) 年 度	令和 6(2024) 年 度	令和 7(2025) 年 度	令和 8(2026) 年 度	令和 8(2026) 年 度																																																																																											
重度障害者の短期入所(医療型)	実人数/月	計画値	-	3	3	3																																																																																												
		実績値	-	-	-	-																																																																																												

ページ	変更後(案)	変更前																																																																																																						
P51 修正 (変更 後 P54)	ウ 就労系サービス <table border="1" data-bbox="326 220 1394 493"> <thead> <tr> <th>サービス名</th> <th>内容</th> </tr> </thead> <tbody> <tr> <td>就労選択支援</td> <td>(略)</td> </tr> <tr> <td>就労移行支援</td> <td>(略)</td> </tr> <tr> <td>就労継続支援(A型、B型)</td> <td>(略)</td> </tr> <tr> <td>就労定着支援</td> <td>(略)</td> </tr> </tbody> </table>	サービス名	内容	就労選択支援	(略)	就労移行支援	(略)	就労継続支援(A型、B型)	(略)	就労定着支援	(略)	ウ 就労系サービス <table border="1" data-bbox="1587 220 2656 493"> <thead> <tr> <th>サービス名</th> <th>内容</th> </tr> </thead> <tbody> <tr> <td>就労選択支援</td> <td>(略)</td> </tr> <tr> <td>就労移行支援</td> <td>(略)</td> </tr> <tr> <td>就労継続支援(A型、B型)</td> <td>(略)</td> </tr> <tr> <td>就労定着支援</td> <td>(略)</td> </tr> </tbody> </table>	サービス名	内容	就労選択支援	(略)	就労移行支援	(略)	就労継続支援(A型、B型)	(略)	就労定着支援	(略)																																																																																		
サービス名	内容																																																																																																							
就労選択支援	(略)																																																																																																							
就労移行支援	(略)																																																																																																							
就労継続支援(A型、B型)	(略)																																																																																																							
就労定着支援	(略)																																																																																																							
サービス名	内容																																																																																																							
就労選択支援	(略)																																																																																																							
就労移行支援	(略)																																																																																																							
就労継続支援(A型、B型)	(略)																																																																																																							
就労定着支援	(略)																																																																																																							
	<p>【現状と課題】</p> <ul style="list-style-type: none"> 全てのサービスにおいて、平成 30 年度からの 4 年間で 25%以上利用者が伸びています。特に就労移行支援の利用者は、約 1.5 倍増加しています。 事業者も増加しており、事業所により様々な特徴があり利用者の選択肢が増えていきます。また、サービス量は確保できている状態にあります。 <p>【今後の方針】</p> <ul style="list-style-type: none"> <u>関係機関と連携し、障害のある方の就労に関する希望や能力に合った適切なサービスの支給に努めます。</u> <u>新たなサービスの「就労選択支援」について、情報収集を行い、適切に支給できるように準備します。</u> 	<p>【現状と課題】</p> <ul style="list-style-type: none"> 全てのサービスにおいて、平成 30 年度からの 4 年間で 25%以上利用者が伸びています。特に就労移行支援の利用者は、約 1.5 倍増加しています。 事業者も増加しており、事業所により様々な特徴があり利用者の選択肢が増えていきます。また、サービス量は確保できている状態にあります。 																																																																																																						
	<p>【サービスの実績と見込量】</p> <table border="1" data-bbox="326 1186 1528 1612"> <thead> <tr> <th colspan="3" rowspan="2">活動指標</th> <th colspan="2">第6期</th> <th colspan="4">第7期</th> </tr> <tr> <th>令和4(2022)年</th> <th>令和6(2024)年度</th> <th>令和7(2025)年度</th> <th>令和8(2026)年度</th> <th>令和7(2025)年度</th> <th>令和8(2026)年度</th> </tr> </thead> <tbody> <tr> <td rowspan="2">就労選択支援</td> <td rowspan="2">実人数/月</td> <td>計画値</td> <td>-</td> <td>-</td> <td>7</td> <td>7</td> </tr> <tr> <td>実績値</td> <td>-</td> <td>-</td> <td>-</td> <td>-</td> </tr> <tr> <td rowspan="4">就労移行支援</td> <td rowspan="2">延日数/月</td> <td>計画値</td> <td>1,082</td> <td>1,290</td> <td>1,344</td> <td>1,397</td> </tr> <tr> <td>実績値</td> <td>1,157</td> <td>-</td> <td>-</td> <td>-</td> </tr> <tr> <td rowspan="2">実人数/月</td> <td>計画値</td> <td>66</td> <td>76</td> <td>76</td> <td>79</td> </tr> <tr> <td>実績値</td> <td>70</td> <td>-</td> <td>-</td> <td>-</td> </tr> </tbody> </table>	活動指標			第6期		第7期				令和4(2022)年	令和6(2024)年度	令和7(2025)年度	令和8(2026)年度	令和7(2025)年度	令和8(2026)年度	就労選択支援	実人数/月	計画値	-	-	7	7	実績値	-	-	-	-	就労移行支援	延日数/月	計画値	1,082	1,290	1,344	1,397	実績値	1,157	-	-	-	実人数/月	計画値	66	76	76	79	実績値	70	-	-	-	<p>【サービスの実績と見込量】</p> <table border="1" data-bbox="1587 1186 2804 1612"> <thead> <tr> <th colspan="3" rowspan="2">活動指標</th> <th colspan="2">第6期</th> <th colspan="4">第7期</th> </tr> <tr> <th>令和4(2022)年</th> <th>令和6(2024)年度</th> <th>令和7(2025)年度</th> <th>令和8(2026)年度</th> <th>令和7(2025)年度</th> <th>令和8(2026)年度</th> </tr> </thead> <tbody> <tr> <td rowspan="2">就労選択支援</td> <td rowspan="2">実人数/月</td> <td>計画値</td> <td>-</td> <td colspan="4">R6.4.1~新たに開始</td> </tr> <tr> <td>実績値</td> <td>-</td> <td>-</td> <td>-</td> <td>-</td> <td>-</td> </tr> <tr> <td rowspan="4">就労移行支援</td> <td rowspan="2">延日数/月</td> <td>計画値</td> <td>1,082</td> <td>1,290</td> <td>1,344</td> <td>1,397</td> </tr> <tr> <td>実績値</td> <td>1,157</td> <td>-</td> <td>-</td> <td>-</td> </tr> <tr> <td rowspan="2">実人数/月</td> <td>計画値</td> <td>66</td> <td>73</td> <td>76</td> <td>79</td> </tr> <tr> <td>実績値</td> <td>70</td> <td>-</td> <td>-</td> <td>-</td> </tr> </tbody> </table>	活動指標			第6期		第7期				令和4(2022)年	令和6(2024)年度	令和7(2025)年度	令和8(2026)年度	令和7(2025)年度	令和8(2026)年度	就労選択支援	実人数/月	計画値	-	R6.4.1~新たに開始				実績値	-	-	-	-	-	就労移行支援	延日数/月	計画値	1,082	1,290	1,344	1,397	実績値	1,157	-	-	-	実人数/月	計画値	66	73	76	79	実績値	70	-	-	-
活動指標					第6期		第7期																																																																																																	
			令和4(2022)年	令和6(2024)年度	令和7(2025)年度	令和8(2026)年度	令和7(2025)年度	令和8(2026)年度																																																																																																
就労選択支援	実人数/月	計画値	-	-	7	7																																																																																																		
		実績値	-	-	-	-																																																																																																		
就労移行支援	延日数/月	計画値	1,082	1,290	1,344	1,397																																																																																																		
		実績値	1,157	-	-	-																																																																																																		
	実人数/月	計画値	66	76	76	79																																																																																																		
		実績値	70	-	-	-																																																																																																		
活動指標			第6期		第7期																																																																																																			
			令和4(2022)年	令和6(2024)年度	令和7(2025)年度	令和8(2026)年度	令和7(2025)年度	令和8(2026)年度																																																																																																
就労選択支援	実人数/月	計画値	-	R6.4.1~新たに開始																																																																																																				
		実績値	-	-	-	-	-																																																																																																	
就労移行支援	延日数/月	計画値	1,082	1,290	1,344	1,397																																																																																																		
		実績値	1,157	-	-	-																																																																																																		
	実人数/月	計画値	66	73	76	79																																																																																																		
		実績値	70	-	-	-																																																																																																		

ページ	変更後(案)	変更前																																																														
P55 修正 (変更 後 P58)	<p>オ 相談支援・地域移行サービス</p> <table border="1" data-bbox="326 220 1394 451"> <thead> <tr> <th>サービス名</th> <th>内容</th> </tr> </thead> <tbody> <tr> <td>計画相談支援</td> <td>(略)</td> </tr> <tr> <td>地域移行支援</td> <td>(略)</td> </tr> <tr> <td>地域定着支援</td> <td>(略)</td> </tr> </tbody> </table> <p>【現状と課題】</p> <ul style="list-style-type: none"> 入所施設や精神科病院の退所を検討する人が少なく、地域移行支援の利用が少ない状況です。 就労系サービスやグループホームの利用者増などサービスの利用者が増加していることに対応するため、市が委託する相談支援事業所を5か所に整備しています。 <p>【今後の方針】</p> <ul style="list-style-type: none"> <u>地域移行を希望される方が、退所・退院後の本人の生活に合ったサービスを利用しながら、地域で安心して暮らせるように関係機関と連携し支援を行います。</u> <p>【サービスの実績と見込量】</p> <table border="1" data-bbox="326 997 1528 1260"> <thead> <tr> <th colspan="2" rowspan="2">活動指標</th> <th rowspan="2"></th> <th colspan="2">第6期</th> <th colspan="2">第7期</th> </tr> <tr> <th>令和4(2022)年度</th> <th>令和6(2024)年度</th> <th>令和7(2025)年度</th> <th>令和8(2026)年度</th> </tr> </thead> <tbody> <tr> <td rowspan="2">計画相談支援</td> <td rowspan="2">実人数/月</td> <td>計画値</td> <td>113</td> <td>135</td> <td>136</td> <td>137</td> </tr> <tr> <td>実績値</td> <td>137</td> <td>-</td> <td>-</td> <td>-</td> </tr> </tbody> </table>	サービス名	内容	計画相談支援	(略)	地域移行支援	(略)	地域定着支援	(略)	活動指標			第6期		第7期		令和4(2022)年度	令和6(2024)年度	令和7(2025)年度	令和8(2026)年度	計画相談支援	実人数/月	計画値	113	135	136	137	実績値	137	-	-	-	<p>オ 相談支援・地域移行サービス</p> <table border="1" data-bbox="1587 220 2656 451"> <thead> <tr> <th>サービス名</th> <th>内容</th> </tr> </thead> <tbody> <tr> <td>計画相談支援</td> <td>(略)</td> </tr> <tr> <td>地域移行支援</td> <td>(略)</td> </tr> <tr> <td>地域定着支援</td> <td>(略)</td> </tr> </tbody> </table> <p>【現状と課題】</p> <ul style="list-style-type: none"> 入所施設や精神科病院の退所を検討する人が少なく、地域移行支援の利用が少ない状況です。 就労系サービスやグループホームの利用者増などサービスの利用者が増加していることに対応するため、市が委託する相談支援事業所を5か所に整備しています。 <p>【サービスの実績と見込量】</p> <table border="1" data-bbox="1587 997 2819 1260"> <thead> <tr> <th colspan="2" rowspan="2">活動指標</th> <th rowspan="2"></th> <th colspan="2">第6期</th> <th colspan="2">第7期</th> </tr> <tr> <th>令和4(2022)年度</th> <th>令和6(2024)年度</th> <th>令和7(2025)年度</th> <th>令和8(2026)年度</th> </tr> </thead> <tbody> <tr> <td rowspan="2">計画相談支援</td> <td rowspan="2">実人数/月</td> <td>計画値</td> <td>113</td> <td>140</td> <td>147</td> <td>154</td> </tr> <tr> <td>実績値</td> <td>137</td> <td>-</td> <td>-</td> <td>-</td> </tr> </tbody> </table>	サービス名	内容	計画相談支援	(略)	地域移行支援	(略)	地域定着支援	(略)	活動指標			第6期		第7期		令和4(2022)年度	令和6(2024)年度	令和7(2025)年度	令和8(2026)年度	計画相談支援	実人数/月	計画値	113	140	147	154	実績値	137	-	-	-
	サービス名	内容																																																														
計画相談支援	(略)																																																															
地域移行支援	(略)																																																															
地域定着支援	(略)																																																															
活動指標			第6期		第7期																																																											
			令和4(2022)年度	令和6(2024)年度	令和7(2025)年度	令和8(2026)年度																																																										
計画相談支援	実人数/月	計画値	113	135	136	137																																																										
		実績値	137	-	-	-																																																										
サービス名	内容																																																															
計画相談支援	(略)																																																															
地域移行支援	(略)																																																															
地域定着支援	(略)																																																															
活動指標			第6期		第7期																																																											
			令和4(2022)年度	令和6(2024)年度	令和7(2025)年度	令和8(2026)年度																																																										
計画相談支援	実人数/月	計画値	113	140	147	154																																																										
		実績値	137	-	-	-																																																										

ページ	変更後(案)	変更前																																												
P58 修正 (変更 後 P61)	<p data-bbox="350 191 655 226">B 地域生活支援事業</p> <table border="1" data-bbox="332 275 1400 888"> <thead> <tr> <th data-bbox="332 275 715 331">サービス名</th> <th data-bbox="715 275 1400 331">内容</th> </tr> </thead> <tbody> <tr><td data-bbox="332 331 715 380">相談支援</td><td data-bbox="715 331 1400 380">(略)</td></tr> <tr><td data-bbox="332 380 715 428">意思疎通支援</td><td data-bbox="715 380 1400 428">(略)</td></tr> <tr><td data-bbox="332 428 715 476">日常生活用具</td><td data-bbox="715 428 1400 476">(略)</td></tr> <tr><td data-bbox="332 476 715 525">移動支援</td><td data-bbox="715 476 1400 525">(略)</td></tr> <tr><td data-bbox="332 525 715 573">地域活動支援センター</td><td data-bbox="715 525 1400 573">(略)</td></tr> <tr><td data-bbox="332 573 715 621">障害者一時介護</td><td data-bbox="715 573 1400 621">(略)</td></tr> <tr><td data-bbox="332 621 715 669">日中日帰りショートステイ</td><td data-bbox="715 621 1400 669">(略)</td></tr> <tr><td data-bbox="332 669 715 718">特別支援学校生等 日中活動体験</td><td data-bbox="715 669 1400 718">(略)</td></tr> <tr><td data-bbox="332 718 715 766">移動入浴サービス</td><td data-bbox="715 718 1400 766">(略)</td></tr> <tr><td data-bbox="332 766 715 814">生活サポート</td><td data-bbox="715 766 1400 814">(略)</td></tr> </tbody> </table> <p data-bbox="379 942 572 978">【現状と課題】</p> <ul data-bbox="379 984 1537 1360" style="list-style-type: none"> ・ 障害福祉サービス以外の日常生活に関する支援を希望する人に対して、地域生活支援事業を実施しています。 ・ 意思疎通支援は、手話通訳者を市役所に配置し、医療機関における通訳等の実施を通じてソーシャルサポートを行っています。 ・ 移動支援は、新型コロナウイルス感染症拡大の影響で利用が減少しましたが、令和4年度から再び利用増に転じています。 ・ 平成30年度から令和4年度の4年間で、特別支援学校生等日中活動体験の利用者は約1.5倍に増えています。 <p data-bbox="379 1392 581 1428">【今後の方針】</p> <ul data-bbox="379 1440 1478 1476" style="list-style-type: none"> ・ <u>市民のニーズを把握し、実情に応じた地域生活支援事業の実施を検討します。</u> 	サービス名	内容	相談支援	(略)	意思疎通支援	(略)	日常生活用具	(略)	移動支援	(略)	地域活動支援センター	(略)	障害者一時介護	(略)	日中日帰りショートステイ	(略)	特別支援学校生等 日中活動体験	(略)	移動入浴サービス	(略)	生活サポート	(略)	<p data-bbox="1605 191 1911 226">B 地域生活支援事業</p> <table border="1" data-bbox="1587 275 2656 888"> <thead> <tr> <th data-bbox="1587 275 1970 331">サービス名</th> <th data-bbox="1970 275 2656 331">内容</th> </tr> </thead> <tbody> <tr><td data-bbox="1587 331 1970 380">相談支援</td><td data-bbox="1970 331 2656 380">(略)</td></tr> <tr><td data-bbox="1587 380 1970 428">意思疎通支援</td><td data-bbox="1970 380 2656 428">(略)</td></tr> <tr><td data-bbox="1587 428 1970 476">日常生活用具</td><td data-bbox="1970 428 2656 476">(略)</td></tr> <tr><td data-bbox="1587 476 1970 525">移動支援</td><td data-bbox="1970 476 2656 525">(略)</td></tr> <tr><td data-bbox="1587 525 1970 573">地域活動支援センター</td><td data-bbox="1970 525 2656 573">(略)</td></tr> <tr><td data-bbox="1587 573 1970 621">障害者一時介護</td><td data-bbox="1970 573 2656 621">(略)</td></tr> <tr><td data-bbox="1587 621 1970 669">日中日帰りショートステイ</td><td data-bbox="1970 621 2656 669">(略)</td></tr> <tr><td data-bbox="1587 669 1970 718">特別支援学校生等 日中活動体験</td><td data-bbox="1970 669 2656 718">(略)</td></tr> <tr><td data-bbox="1587 718 1970 766">移動入浴サービス</td><td data-bbox="1970 718 2656 766">(略)</td></tr> <tr><td data-bbox="1587 766 1970 814">生活サポート</td><td data-bbox="1970 766 2656 814">(略)</td></tr> </tbody> </table> <p data-bbox="1635 942 1828 978">【現状と課題】</p> <ul data-bbox="1635 984 2849 1360" style="list-style-type: none"> ・ 障害福祉サービス以外の日常生活に関する支援を希望する人に対して、地域生活支援事業を実施しています。 ・ 意思疎通支援は、手話通訳者を市役所に配置し、医療機関における通訳等の実施を通じてソーシャルサポートを行っています。 ・ 移動支援は、新型コロナウイルス感染症拡大の影響で利用が減少しましたが、令和4年度から再び利用増に転じています。 ・ 平成30年度から令和4年度の4年間で、特別支援学校生等日中活動体験の利用者は約1.5倍に増えています。 	サービス名	内容	相談支援	(略)	意思疎通支援	(略)	日常生活用具	(略)	移動支援	(略)	地域活動支援センター	(略)	障害者一時介護	(略)	日中日帰りショートステイ	(略)	特別支援学校生等 日中活動体験	(略)	移動入浴サービス	(略)	生活サポート	(略)
	サービス名	内容																																												
相談支援	(略)																																													
意思疎通支援	(略)																																													
日常生活用具	(略)																																													
移動支援	(略)																																													
地域活動支援センター	(略)																																													
障害者一時介護	(略)																																													
日中日帰りショートステイ	(略)																																													
特別支援学校生等 日中活動体験	(略)																																													
移動入浴サービス	(略)																																													
生活サポート	(略)																																													
サービス名	内容																																													
相談支援	(略)																																													
意思疎通支援	(略)																																													
日常生活用具	(略)																																													
移動支援	(略)																																													
地域活動支援センター	(略)																																													
障害者一時介護	(略)																																													
日中日帰りショートステイ	(略)																																													
特別支援学校生等 日中活動体験	(略)																																													
移動入浴サービス	(略)																																													
生活サポート	(略)																																													

ページ	変更後(案)							変更前								
P59 修正 (変更 後 P62)	意思疎通支援事業							意思疎通支援事業								
	活動指標			第6期		第7期			活動指標			第6期		第7期		
				令和 4(2022) 年 度	令和 6(2024) 年 度	令和 7(2025) 年 度	令和 8(2026) 年 度	令和 4(2022) 年 度				令和 6(2024) 年 度	令和 7(2025) 年 度	令和 8(2026) 年 度		
	手話通訳者 設置 (要約筆記 含む)	(設置数) 人	計画値	2	2	2	2	手話通訳者 設置 (要約筆記 含む)	(設置数) 人	計画値	2	2	2	2		
			実績値	2	-	-	-			実績値	2	-	-	-		
		(延通訳者) 人	計画値	-	<u>600</u>	<u>600</u>	<u>600</u>		(延通訳者) 人	計画値	-	600	600	600		
			実績値	<u>563</u>	-	-	-			実績値	582	-	-	-		
	手話通訳者 派遣	(延派遣者) 人	計画値	-	<u>150</u>	<u>150</u>	<u>150</u>	手話通訳者 派遣 (要約筆記 含む)	(延派遣者) 人	計画値	-	180	180	180		
			実績値	<u>137</u>	-	-	-			実績値	150	-	-	-		
	要約筆記者 派遣	(延派遣者) 人	計画値	-	<u>20</u>	<u>20</u>	<u>20</u>			計画値	-	-	-	-		
実績値			<u>13</u>	-	-	-	実績値			-	-	-	-			

ページ	変更後(案)	変更前																						
P62 追記 (変更 後 P65)	<p>児童福祉法によるサービス</p> <table border="1" data-bbox="326 283 1409 997"> <thead> <tr> <th>サービス名</th> <th>内容</th> </tr> </thead> <tbody> <tr> <td>児童発達支援</td> <td>日常生活における基本的な動作の指導、集団生活への適応訓練などの支援を行うサービス</td> </tr> <tr> <td>放課後等 デイサービス</td> <td>学校の授業終了後や休業日に、生活能力向上のために必要な訓練や、社会との交流促進などの支援を行うサービス</td> </tr> <tr> <td>居宅訪問型 児童発達支援</td> <td>重度の障害等により外出が著しく困難な障害児の居宅を訪問して、発達支援を行うサービス</td> </tr> <tr> <td>保育所等訪問支援</td> <td>保育所等を訪問し、集団生活に適応するための専門的な支援などを行うサービス</td> </tr> <tr> <td><u>障害児相談支援</u></td> <td><u>障害児通所支援の申請者からの相談に応じて、必要な情報の提供や事業者等との連携を行い、利用計画を立てる</u></td> </tr> </tbody> </table> <p>【現状と課題】</p> <ul style="list-style-type: none"> 平成 30 年度から令和 4 年度の4年間で、児童発達支援は約 1.7 倍増、放課後等デイサービスは約 1.4 倍と利用者が急増しています。 児童発達支援及び放課後等デイサービスの事業者数も、ニーズの増加に併せて増加しており、量は確保できている状態です。 事業者数の増加により量の確保はされている一方で、各事業所等の支援内容の充実が求められます。 <p>【今後の方針】</p> <ul style="list-style-type: none"> <u>障害者総合支援協議会の専門部会である教育・療育支援部会（児童通所支援事業所連絡会）にて、事業所間の情報共有や事例検討等を行い、サービスの質の向上に努めます。</u> 	サービス名	内容	児童発達支援	日常生活における基本的な動作の指導、集団生活への適応訓練などの支援を行うサービス	放課後等 デイサービス	学校の授業終了後や休業日に、生活能力向上のために必要な訓練や、社会との交流促進などの支援を行うサービス	居宅訪問型 児童発達支援	重度の障害等により外出が著しく困難な障害児の居宅を訪問して、発達支援を行うサービス	保育所等訪問支援	保育所等を訪問し、集団生活に適応するための専門的な支援などを行うサービス	<u>障害児相談支援</u>	<u>障害児通所支援の申請者からの相談に応じて、必要な情報の提供や事業者等との連携を行い、利用計画を立てる</u>	<p>児童福祉法によるサービス</p> <table border="1" data-bbox="1587 283 2656 840"> <thead> <tr> <th>サービス名</th> <th>内容</th> </tr> </thead> <tbody> <tr> <td>児童発達支援</td> <td>日常生活における基本的な動作の指導、集団生活への適応訓練などの支援を行うサービス</td> </tr> <tr> <td>放課後等 デイサービス</td> <td>学校の授業終了後や休業日に、生活能力向上のために必要な訓練や、社会との交流促進などの支援を行うサービス</td> </tr> <tr> <td>居宅訪問型 児童発達支援</td> <td>重度の障害等により外出が著しく困難な障害児の居宅を訪問して、発達支援を行うサービス</td> </tr> <tr> <td>保育所等訪問支援</td> <td>保育所等を訪問し、集団生活に適応するための専門的な支援などを行うサービス</td> </tr> </tbody> </table> <p>【現状と課題】</p> <ul style="list-style-type: none"> 平成 30 年度から令和 4 年度の4年間で、児童発達支援は約 1.7 倍増、放課後等デイサービスは約 1.4 倍と利用者が急増しています。 児童発達支援及び放課後等デイサービスの事業者数も、ニーズの増加に併せて増加しており、量は確保できている状態です。 事業者数の増加により量の確保はされている一方で、各事業所等の支援内容の充実が求められます。 	サービス名	内容	児童発達支援	日常生活における基本的な動作の指導、集団生活への適応訓練などの支援を行うサービス	放課後等 デイサービス	学校の授業終了後や休業日に、生活能力向上のために必要な訓練や、社会との交流促進などの支援を行うサービス	居宅訪問型 児童発達支援	重度の障害等により外出が著しく困難な障害児の居宅を訪問して、発達支援を行うサービス	保育所等訪問支援	保育所等を訪問し、集団生活に適応するための専門的な支援などを行うサービス
サービス名	内容																							
児童発達支援	日常生活における基本的な動作の指導、集団生活への適応訓練などの支援を行うサービス																							
放課後等 デイサービス	学校の授業終了後や休業日に、生活能力向上のために必要な訓練や、社会との交流促進などの支援を行うサービス																							
居宅訪問型 児童発達支援	重度の障害等により外出が著しく困難な障害児の居宅を訪問して、発達支援を行うサービス																							
保育所等訪問支援	保育所等を訪問し、集団生活に適応するための専門的な支援などを行うサービス																							
<u>障害児相談支援</u>	<u>障害児通所支援の申請者からの相談に応じて、必要な情報の提供や事業者等との連携を行い、利用計画を立てる</u>																							
サービス名	内容																							
児童発達支援	日常生活における基本的な動作の指導、集団生活への適応訓練などの支援を行うサービス																							
放課後等 デイサービス	学校の授業終了後や休業日に、生活能力向上のために必要な訓練や、社会との交流促進などの支援を行うサービス																							
居宅訪問型 児童発達支援	重度の障害等により外出が著しく困難な障害児の居宅を訪問して、発達支援を行うサービス																							
保育所等訪問支援	保育所等を訪問し、集団生活に適応するための専門的な支援などを行うサービス																							

ページ	変更後(案)					変更前								
P63 修正 (変更 後 P66)	【サービスの実績と見込量】					【サービスの実績と見込量】								
	活動指標		第6期		第7期			活動指標		第6期		第7期		
			令和 4(2022) 年 度	和 6(2024) 年 度	令和 7(2025) 年 度	令和 8(2026) 年 度	令和 4(2022) 年 度			和 6(2024) 年 度	令和 7(2025) 年 度	令和 8(2026) 年 度		
	放課後等 デイサー ビス	(実人数) 人	計画値	240	<u>388</u>	<u>445</u>	<u>509</u>	放課後等 デイサービス	(実人数) 人	計画値	240	<u>372</u>	<u>407</u>	<u>447</u>
			実績値	292	-	-	-			実績値	292	-	-	-
		(延日数) 日	計画値	2,842	<u>3,891</u>	<u>3,936</u>	<u>3,981</u>		(延日数) 日	計画値	2,842	<u>4,627</u>	<u>5,567</u>	<u>6,699</u>
			実績値	3,376	-	-	-			実績値	3,376	-	-	-
	居宅訪問 型 児童発達 支援	(実人数) 人	計画値	1	2	2	2	居宅訪問型 児童発達支 援	(実人数) 人	計画値	1	2	2	2
			実績値	1	-	-	-			実績値	1	-	-	-
		(延日数) 日	計画値	2	13	13	13		(延日数) 日	計画値	2	13	13	13
			実績値	2	-	-	-			実績値	2	-	-	-
	保育所等 訪問支援	(実人数) 人	計画値	2	12	12	12	保育所等 訪問支援	(実人数) 人	計画値	2	12	12	12
			実績値	8	-	-	-			実績値	8	-	-	-
		(延日数) 日	計画値	6	21	21	21		(延日数) 日	計画値	6	21	21	21
実績値			12	-	-	-	実績値			12	-	-	-	
障害児 相談支援	(延日数) 日	計画値	40	<u>135</u>	<u>203</u>	<u>304</u>	障害児相談 支援	(延日数) 日	計画値	40	<u>95</u>	<u>100</u>	<u>105</u>	
		実績値	59	-	-	-			実績値	59	-	-	-	

ページ	変更後(案)	変更前																																																																																																				
P64 修正 (変更 後 P67)	<p>(2) 第1期佐倉市視覚障害者等の読書環境の整備の推進に関する計画 にかかる成果目標を達成するための量の見込み</p> <p>【現状と課題】</p> <ul style="list-style-type: none"> 令和4年度からサピエ図書館や国立国会図書館視覚障害者等用データ送信サービスを利用した音声デジタライズ図書の貸出サービスを開始しましたが、十分な周知がなされていない状況です。 サピエ図書館や国立国会図書館視覚障害者等データ送信サービス等を操作できる職員が限られており、今後の利用が増加した際に対応できない可能性があります。 <p>【今後の方針】</p> <ul style="list-style-type: none"> 障害福祉課を通じて案内リーフレットを送付するなど周知を図り、デジタライズ図書の貸出数を増やします。 県立図書館等主催の研修に参加し、利用者のニーズに応えられるような体制づくりをします。 地域館(佐倉・志津・南)ごとに障害者向けサービスや資料を紹介するコーナーを設置しサービスの周知を図ります。 <table border="1" data-bbox="371 1171 1519 1738"> <thead> <tr> <th colspan="3" rowspan="2">活動指標</th> <th colspan="2">第6期</th> <th colspan="3">第7期</th> </tr> <tr> <th>令和4(2022)年</th> <th>令和6(2024)年</th> <th>令和7(2025)年</th> <th>令和8(2026)年</th> <th>令和9(2027)年</th> <th>令和10(2028)年</th> </tr> </thead> <tbody> <tr> <td rowspan="2">デジタライズ図書の延べ貸出数</td> <td rowspan="2">延べ貸出数</td> <td>計画値</td> <td>-</td> <td>36</td> <td>48</td> <td>60</td> </tr> <tr> <td>実績値</td> <td>29</td> <td>-</td> <td>-</td> <td>-</td> </tr> <tr> <td rowspan="2">市職員の端末機器等の操作研修受講者数</td> <td rowspan="2">延べ人数</td> <td>計画値</td> <td>-</td> <td>3</td> <td>4</td> <td>5</td> </tr> <tr> <td>実績値</td> <td>1</td> <td>-</td> <td>-</td> <td>-</td> </tr> <tr> <td rowspan="2">バリアフリー資料やサービス紹介のコーナーを設置する図書館数</td> <td rowspan="2">館</td> <td>計画値</td> <td>-</td> <td>1</td> <td>2</td> <td>3</td> </tr> <tr> <td>実績値</td> <td>0</td> <td>-</td> <td>-</td> <td>-</td> </tr> </tbody> </table>	活動指標			第6期		第7期			令和4(2022)年	令和6(2024)年	令和7(2025)年	令和8(2026)年	令和9(2027)年	令和10(2028)年	デジタライズ図書の延べ貸出数	延べ貸出数	計画値	-	36	48	60	実績値	29	-	-	-	市職員の端末機器等の操作研修受講者数	延べ人数	計画値	-	3	4	5	実績値	1	-	-	-	バリアフリー資料やサービス紹介のコーナーを設置する図書館数	館	計画値	-	1	2	3	実績値	0	-	-	-	<p>(2) 第1期佐倉市視覚障害者等の読書環境の整備の推進に関する計画 にかかる成果目標を達成するための量の見込み</p> <table border="1" data-bbox="1626 1171 2813 1738"> <thead> <tr> <th colspan="3" rowspan="2">活動指標</th> <th colspan="2">第6期</th> <th colspan="3">第7期</th> </tr> <tr> <th>令和4(2022)年</th> <th>令和6(2024)年</th> <th>令和7(2025)年</th> <th>令和8(2026)年</th> <th>令和9(2027)年</th> <th>令和10(2028)年</th> </tr> </thead> <tbody> <tr> <td rowspan="2">デジタライズ図書の延べ貸出数</td> <td rowspan="2">延べ貸出数</td> <td>計画値</td> <td>-</td> <td>36</td> <td>48</td> <td>60</td> </tr> <tr> <td>実績値</td> <td>24</td> <td>-</td> <td>-</td> <td>-</td> </tr> <tr> <td rowspan="2">市職員の端末機器等の操作研修受講者数</td> <td rowspan="2">延べ人数</td> <td>計画値</td> <td>-</td> <td>3</td> <td>4</td> <td>5</td> </tr> <tr> <td>実績値</td> <td>1</td> <td>-</td> <td>-</td> <td>-</td> </tr> <tr> <td rowspan="2">バリアフリー資料やサービス紹介のコーナーを設置する図書館数</td> <td rowspan="2">館</td> <td>計画値</td> <td>-</td> <td>1</td> <td>2</td> <td>3</td> </tr> <tr> <td>実績値</td> <td>0</td> <td>-</td> <td>-</td> <td>-</td> </tr> </tbody> </table>	活動指標			第6期		第7期			令和4(2022)年	令和6(2024)年	令和7(2025)年	令和8(2026)年	令和9(2027)年	令和10(2028)年	デジタライズ図書の延べ貸出数	延べ貸出数	計画値	-	36	48	60	実績値	24	-	-	-	市職員の端末機器等の操作研修受講者数	延べ人数	計画値	-	3	4	5	実績値	1	-	-	-	バリアフリー資料やサービス紹介のコーナーを設置する図書館数	館	計画値	-	1	2	3	実績値	0	-	-	-
活動指標					第6期		第7期																																																																																															
			令和4(2022)年	令和6(2024)年	令和7(2025)年	令和8(2026)年	令和9(2027)年	令和10(2028)年																																																																																														
デジタライズ図書の延べ貸出数	延べ貸出数	計画値	-	36	48	60																																																																																																
		実績値	29	-	-	-																																																																																																
市職員の端末機器等の操作研修受講者数	延べ人数	計画値	-	3	4	5																																																																																																
		実績値	1	-	-	-																																																																																																
バリアフリー資料やサービス紹介のコーナーを設置する図書館数	館	計画値	-	1	2	3																																																																																																
		実績値	0	-	-	-																																																																																																
活動指標			第6期		第7期																																																																																																	
			令和4(2022)年	令和6(2024)年	令和7(2025)年	令和8(2026)年	令和9(2027)年	令和10(2028)年																																																																																														
デジタライズ図書の延べ貸出数	延べ貸出数	計画値	-	36	48	60																																																																																																
		実績値	24	-	-	-																																																																																																
市職員の端末機器等の操作研修受講者数	延べ人数	計画値	-	3	4	5																																																																																																
		実績値	1	-	-	-																																																																																																
バリアフリー資料やサービス紹介のコーナーを設置する図書館数	館	計画値	-	1	2	3																																																																																																
		実績値	0	-	-	-																																																																																																