

佐倉市立保育園等の在り方検討会

会議次第

日時 平成21年3月31日(火)
14:00から
於 佐倉市役所 議会棟
第2委員会室

1. 開会
健康こども部長挨拶
2. 委嘱状交付
3. 佐倉市長あいさつ
4. 佐倉市立保育園等の在り方検討会委員自己紹介
5. 佐倉市立保育園等の在り方検討会会長及び副会長選出
6. 議 題
 - ・情報公開について
 - ・佐倉市立保育園等の現状について
7. 閉会

佐倉市立保育園等の在り方検討会委員名簿

平成21年3月31日

	区分	氏名	備考
1	学識経験者	関山 邦宏	和洋女子大学 心理・社会学類 人間発達学専修 人間・社会学系 心理学・教育学研究室 教授
2		桑原 逸美	千葉敬愛短期大学 特任講師
2		石橋 綾子	成田国際福祉専門学校 保育士課 教務主任
4	保護者代表	坂下 真奈美	佐倉市保育園父母の会連絡協議会会長 志津保育園父母の会会長
5		猪間 和俊	佐倉保育園父母の会会長
6	保育園長代表	岡安 義行	佐倉市立臼井保育園長
7		横山 英実	佐倉市私立保育園長会会長 みくに保育園長

期 間 平成21年3月31日から要綱第2条第2項に規定する最終報告
を行った日まで

佐倉市立保育園等の在り方検討会設置要綱

(設置)

第1条 少子高齢化及び核家族化の進展に伴い、保育ニーズが多様化している中にあって公立保育園等が担うべき役割を再認識し、その在り方及び方向性について検討するため、佐倉市立保育園等の在り方検討会（以下「検討会」という。）を置く。

(所掌事務及び報告)

第2条 検討会は、次に掲げる事項の検討に関する事務をつかさどる。

- (1) 今後の保育需要への対応に関すること。
- (2) 保育サービスの充実に関すること。
- (3) 公立保育園の役割に関すること。
- (4) 民間保育園の役割に関すること。
- (5) 公立保育園の管理運営に関すること。
- (6) 児童センター及び学童保育所の役割に関すること。
- (7) 児童センター及び学童保育所の管理運営に関すること。
- (8) その他検討会が必要と認める事項

2 検討会は、前項各号に規定する事項の検討結果について、市長に報告を行うものとする。

(組織)

第3条 検討会は、7人以内の委員をもって組織し、次に掲げる者のうちから市長が委嘱し、又は任命する。

- (1) 学識経験者 3人以内
- (2) 保護者代表 2人以内
- (3) 保育園長代表 2人以内

2 市長は、委員に欠員が生じた場合は、補欠委員を委嘱し、又は任命することができる。

(任期)

第4条 委員の任期は、委嘱又は任命の日から第2条第2項に規定する報告を行った日までとする。

(会長及び副会長)

- 第5条 検討会に会長及び副会長をそれぞれ1人置き、委員の互選により定める。
- 2 会長は、会務を総理し、検討会を代表する。
 - 3 副会長は、会長を補佐し、会長に事故があるときは、その職務を代理する。

(会議)

- 第6条 検討会の議事は、会長が進行する。

(意見の聴取)

- 第7条 検討会は、必要があると認めるときは、委員以外の者を会議に出席させ、その意見を聴くことができる。

(会議の公開)

- 第8条 検討会の会議は、原則として公開とする。

(庶務)

- 第9条 検討会の庶務は、健康こども部子育て支援課が処理する。

(委任)

- 第10条 この要綱に定めるもののほか、検討会の運営に関し必要な事項は、会長が別に定める。

附 則 (平成21年3月12日決裁20佐子第494号)

(施行期日)

- 1 この要綱は、平成21年3月31日から施行する。

(有効期限)

- 2 この要綱は、検討会の目的を達成し、第2条第2項に規定する報告を行った日限りでその効力を失う。

1 策定の趣旨

少子化の進行は、我が国の将来を担う子どもたちの健やかな成長を阻害するばかりでなく、社会・経済構造全体に大きな影響をもたらすことが懸念されており、子どもを安心して生み育てることができる環境づくりや子育て支援策の充実は、緊急の課題となっている。

こうした状況の下、国では少子化の流れを変えるため、子育て支援を国・地方公共団体・事業主・国民の責務とし、地域における子育て支援、親子の健康確保、教育環境の整備、子育て家庭に適した住環境の確保、仕事と家庭の両立等を目標とする、「少子化社会対策基本法」が制定され、それとともに政府・地方公共団体・企業が一体となって、国の基本政策として次世代育成支援を進め、家庭や地域社会における子育て機能の再生を実現するため、「次世代育成支援対策推進法」を、平成15年に制定した。

本市においても、「次世代育成支援対策は、父母その他の保護者が子育てについての第一義的責任を有するという基本的認識の下に、家庭その他の場において、子育ての意義についての理解が深められ、かつ、子育てに伴う喜びが実感されるように配慮して行わなければならない。」という同法の基本理念を踏まえ、平成16年3月に「佐倉市次世代育成支援行動計画」を策定いたしました。

本計画は、(手をつなぎ、みんなで育てよう佐倉っ子)を基本理念とし、「子どもが楽しくなるまち」、「子育てが楽しいまち」、「子どもと子育てにやさしいまち」を3つの基本方針として、安心して子供を生み育てることができる環境づくりを目指し、着実な計画の推進を図っているところである。

保育の分野においては、核家族化の進行や女性の社会進出、保護者の雇用・就労形態の変化等により、保育に対するニーズが増大かつ多様化してきている。このため、保育園入園希望者の増加とともに待機児童が増加してきている。待機児童の解消を図るため、既設保育園の定員拡大や新設保育園を設置するなどの対応が求められている。

一方、本市の財政状況は依然として厳しい状況にあり、歳入面では市税をはじめとする自主財源の伸び悩み、歳出面では扶助費、公債費などの義務的な経費の増加で硬直化の傾向にある。

加えて、三位一体改革により、平成16年度に公立保育所の運営費が(一般財源化)、平成17年度には公立保育所に係る延長保育基本分、平成18年度には公立保育所に係る次世代育成支援対策施設整備交付金が一般財源化された。これにより、自治体の裁量が拡大され、独自性がより発揮できる状況となったが、それに伴い財源の効率的かつ効果的な活用が従来にも増して求められることとなった。

また、国による構造改革が進む中で、規制緩和により保育所への株式会社等の参入や公立保育所の民間委託等の促進など、「官」から「民」への大きな流れにより、保育を取り巻く状況が大きく変化している。

本市では、「佐倉市行財政運営方針」において、「持続可能な財政運営を図るためには、確保できる歳入規模に見合った歳出構造への転換が必要であり、限られた人材と財源の中で充実した行政サービスを提供していくためには、民間の柔軟で多彩な発想を積極的に取り入れていく経営的視点をもった行財政運営が求められている。」

さらに、「公共施設運営の合理化」が求められ、保育園の民営化も検討事項としている。

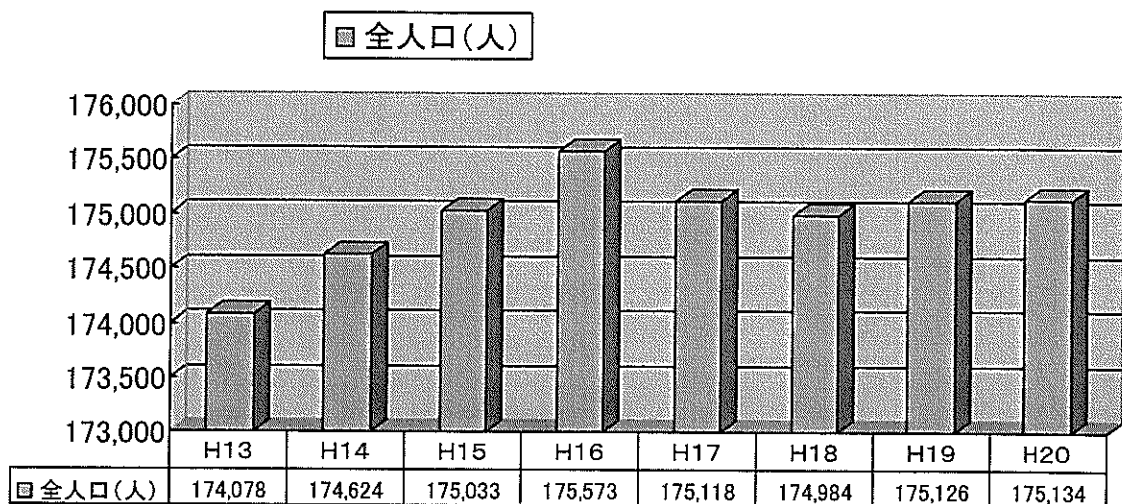
この「市立保育園のあり方」は、増大かつ多様化する保育ニーズなどに対し、市立保育園の位置付けや機能について見直しを図ることにより、公民の特質を活かした効率的・効果的な施策展開を図るため、策定するものである。

II 保育園の現状と課題

平成20年4月1日現在、保育園は公立8園、民間8園、合計16の保育園において、保育の実施をしている。

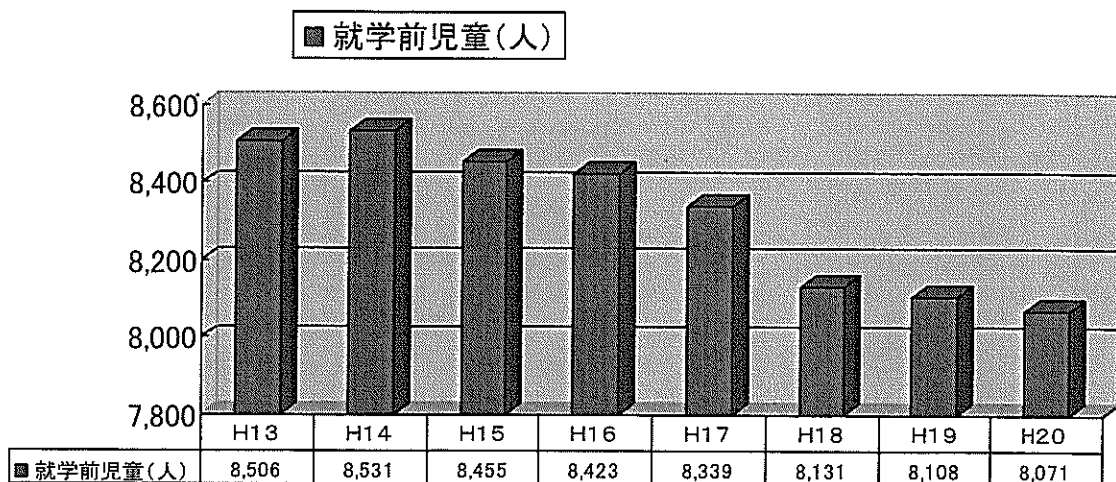
本市の保育園は、都市開発による人口の急増に伴い、昭和40年代から50年代前半にかけてその大半が建設されている。近年、本市の人口は17万5千人前後で推移している。少子化の傾向は佐倉市でも顕著に見られ、子どもの数は減少している。しかし、保育需要は増加の傾向を示している。平成に入り、公立保育園4園、民間保育園2園での建物の建て替えや、民間保育園4園が新たに開設される等、保育需要の増加に対応すべく、施設の整備を進めてきた。

表1-1 佐倉市の人口の推移



※ 各年3月末現在

表1-2 佐倉市の就学前児童人口の推移



※ 各年3月末現在

1 待機児童の増加傾向

現 状

少子化が進む中で、核家族化の進行や女性の社会進出の機会が増大し、保育園への入所を希望する児童は増加してきた。本市では平成13年度以降、民間保育園4園の新設等により児童の受け入れ枠の拡大を図ってきたところであるが、依然として多くの待機児童が発生している。

平成20年4月には、定員1,402人のところ、入所人員の弾力化(注:1)の活用により、1,413人の児童が入所することができたものの、なお25人の待機児童を数える。

また、平成21年3月には、上記同様、定員1,402人のところ、1,567名の入所となっているが、待機児童は167名と増加している。

(注:1)弾力化:待機児童解消を図るため、一定の範囲内で定員の枠を超えて児童の受け入れを可能とする制度。

(平成10年2月13日 厚生省通知)

表2-1 佐倉市の保育園待機児童数の推移

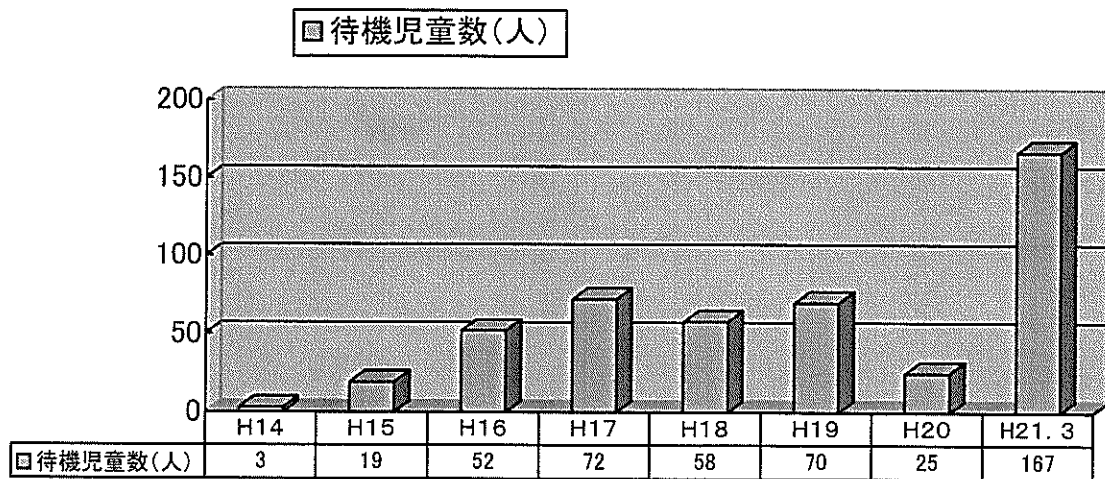
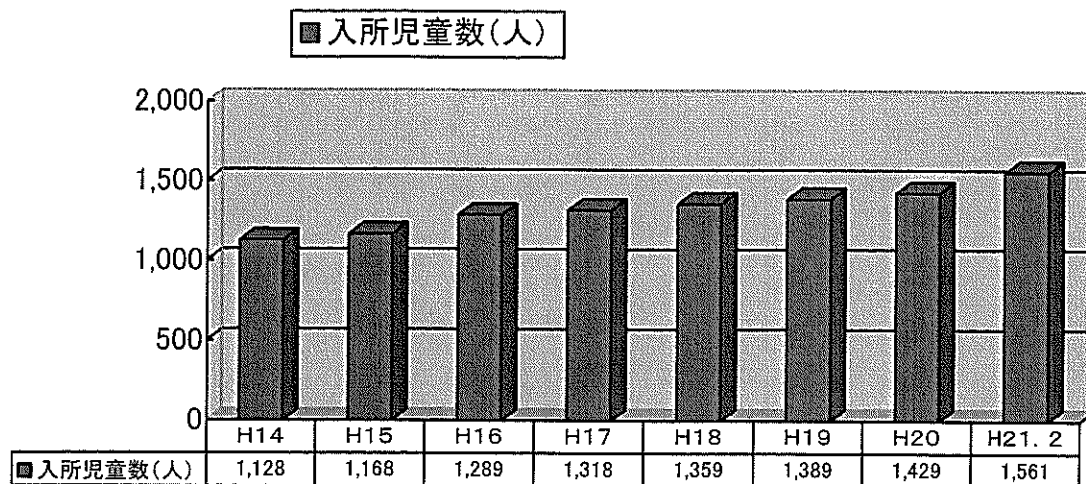


表 2 - 2 佐倉市の保育園入所児童数の推移



課 題

経済状況の変化や、中心市街地におけるマンション建設、市街地周辺の宅地開発の計画がある。また、核家族化の進行と共働き世帯の増加により、保育園への入園を希望する児童は、今後も高い水準で推移するものと思われ、計画的に待機児童の解消に努める必要がある。

2 保育ニーズの多様化

現 状

女性の就労機会の増大や保護者の雇用・就労形態の変化、そして子育てに対する意識の変化等により保護者の保育に対するニーズも多様化している。

平成20年度の保育サービスの実施状況について見ると、延長保育については、希望者は依然増加傾向にあり、16園のうち9園が19時まで、5園が20時まで実施している。

障害児保育については、すべての保育園で受け入れ可能であるが、延長保育と同様に希望者は増加傾向にある。

表3 平成20年度 保育サービスの実施状況・（ ）内、受入数

	保育園数	延長保育 (19時まで)	延長保育 (20時まで)	一時保育	産休明け保育	障害児保育
公立	8 施設	4 施設	4 施設	2 施設 (3, 345)	4 施設 (15)	8 施設 (35)
		(352)				
民間	8 施設	5 施設	1 施設	3 施設 (1, 630)	3 施設 (11)	8 施設 (12)

課 題

今後も官民一体となって、サービスのより一層の充実を図ることが必要である。しかしながら、公立保育園は公共の立場から保育サービスを広く均等に提供することを求められがちであり、その面における優位性はあるものの、ニーズに対する即応性や地域性においては十分とはいえない。急激に変化する社会経済情勢の中で、柔軟にニーズへの対応ができる民間保育園の果たす役割は、従来にもまして大きなものがある。

特に、病児・病後児保育、休日保育、夜間保育、認可外保育所への支援等が大きな課題となっている。

3 地域の「育児力」の低下

現 状

近年の核家族化の進行や地域社会における人間関係の希薄化は、家庭や地域が持っている「育児力」の低下を招いており、身近に相談相手がいないなどの理由から孤立し、子育てに関する悩みや不安、ストレスを抱えている母親が多くなっている。

課 題

保育園は保育の実施のみならず、地域における子育て支援の役割を担うことが求められており、その旨児童福祉法（注：2）においても規定されている。そこで、子育て中の家庭やこれから親となる人に対して、日常の保育によって培われた知識、経験を活かし、地域における身近な児童福祉施設として子育て支援に積極的に関わっていく必要がある。

（注：2）児童福祉法第48条の3「保育所は、当該保育所が主として利用される地域の住民に対してその行う保育に関し情報の提供を行い、並びにその行う保育に支障がない限りにおいて、乳児、幼児等の保育に関する相談に応じ、及び助言を行うよう努めなければならない。」

4 保育業務の高度化

現 状

時代の要請によって、保育サービスの多様化や地域における子育て支援の強化や食育の推進など、保育園の行う業務が多岐かつ高度化しており、それに的確に対応するため、保育の質を確保する取組みが求められている。また、保育ルームの拡充や認定こども園制度の施行などにより、利用者の選択の幅が広がる中、平成18年度から千葉県においても福祉サービスの第三者評価制度が始まり、事業者が行うサービスの質の向上や利用者がサービスを選択するための情報が増えることが期待されている。保育園も対象施設となっており、今後、サービスの質に対する注目が高まると予想される。

課 題

こうした中、保育園は、仕事と家庭の両立支援と地域における子育て支援の中核施設として、さらに保育の質を向上させ、保育ニーズに的確に対応していく必要がある。

5 施設整備費・運営費の状況

(1) 施設整備費

現 状

本市の保育園は、その大半が「第2次ベビーブーム」期を挟んだ昭和40年代から50年代前半にかけて建設されており、昭和56年建築基準法改正以後、いくつかの施設で改修が行われているが、改修が行われずに、築後30年を経過した施設が16施設中4施設（公立4施設 {佐倉保育園・佐倉東保育園・南志津保育園・馬渡保育園}）存在し、中には耐震性に問題を有する施設もある。安全で快適な保育環境を図るため、随時改修を行ってきたが、一部の施設では部分的な改修では対応できず、全面改築等の抜本的な対応が求められている。

表4 佐倉市の保育園の開園時期（増改築を含む）

地 区	保育園名	開園時期	現建物開園時期
佐倉地区	佐倉保育園	S 2 8 . 5 . 1	S 4 8 (開設)
	佐倉東保育園	S 5 3 . 4 . 1	S 5 2 (開設)
	にじいろ保育園佐倉 (私立)	H 2 0 . 4 . 1	H 2 0 (開設)
臼井・ 千代田地区	臼井保育園	S 4 3 . 4 . 1	H 7 (建て替え)
	すみれ保育園 (私立)	S 4 8 . 4 . 1	H 1 3 (増改築)
	青葉保育園 (私立)	S 5 5 . 4 . 1	S 5 4 (開設)
	第二青葉保育園 (私立)	H 1 5 . 3 . 1	H 1 4 (開設)
志津地区	志津保育園	S 4 5 . 4 . 1	H 4 (移転・建替)
	北志津保育園	S 4 8 . 4 . 1	H 1 0 (建替)
	南志津保育園	S 5 0 . 4 . 1	S 4 9 (開設)
	みくに保育園 (私立)	S 5 2 . 4 . 1	S 5 1 (開設)
	光の子保育園 (私立)	S 5 5 . 4 . 1	H 7 (増改築)
	ユーカリハローキッズ	H 1 6 . 4 . 1	H 1 9 (増築)
	マミーズハンドさくら (私立)	H 1 7 . 9 . 1	H 1 7 (開設)
根郷地区	根郷保育園	S 4 6 . 4 . 1	H 4 (移転・建替)
	馬渡保育園	S 5 0 . 4 . 1	S 2 2 (開設)

課 題

厳しい財政状況の中で、多額の資金を要する改築を対象施設に対し、短期間に集中して行うのは非常に困難なことである。特に、公立保育園にあつては平成18年度から施設整備に係る次世代育成支援対策施設整備交付金が一般財源化されるなど、今まで以上に財源措置が困難な状況であるため、民間の資金、活力を積極的かつ計画的に活用する。

6 保育園の運営費

保育園を運営する経費は、国及び県からの負担金・補助金、保護者から徴収する保育料と市の一般財源で構成されている。

保育園の運営費は、平成19年度決算額（一時保育や延長保育、子育て支援拠点事業等の特別事業費を含む）では、16億6,669万円であり、その内訳は国庫支出金1億6,116万円、県支出金1億1,279万円、保育料保護者負担金等4億2,942万円、市の一般財源9億6,332円となっている。

公立保育園の運営費国庫負担金は、平成16年度から一般財源化され、更に、特別保育事業費等の国、県補助金も年々削減傾向にある。平成15年度においては、国庫支出金2億4,739万円、県支出金1億9,922万円と保育園経費決算額16億185万円の27.9%を占めていたのに対し、平成16年度以降の国・県支出金は、経費全体額の15%前後の割合となり、金額にして約1億5千7百万円が市の負担増となっている。

公立保育園と民間保育園の決算額に占める一般財源の割合は、平成19年度実績で公立43.7%、民間14.1%と公立保育園にかかる市の負担は増加し、今後ますます公立保育園への市の負担は増大するものと思われる。

表5-1 公立保育園関係経費・決算額

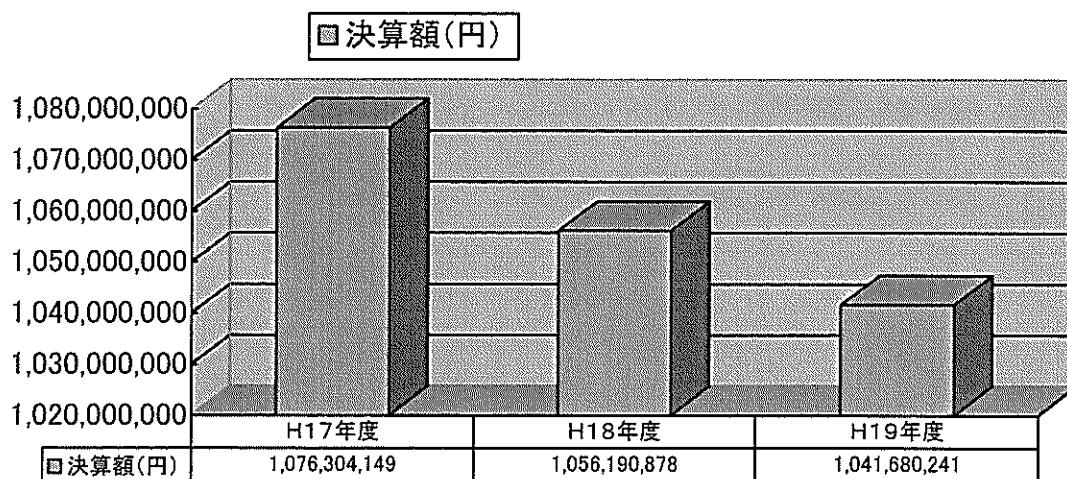


表 5 - 2 公立保育園関係経費・1園あたり平均

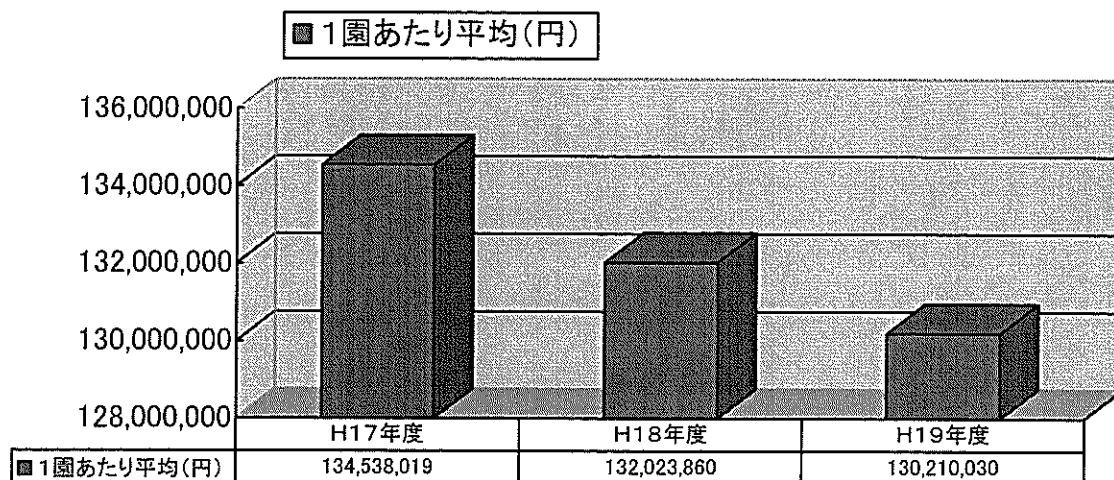


表 5 - 3 公立保育園関係経費 (財源内訳・一般財源)

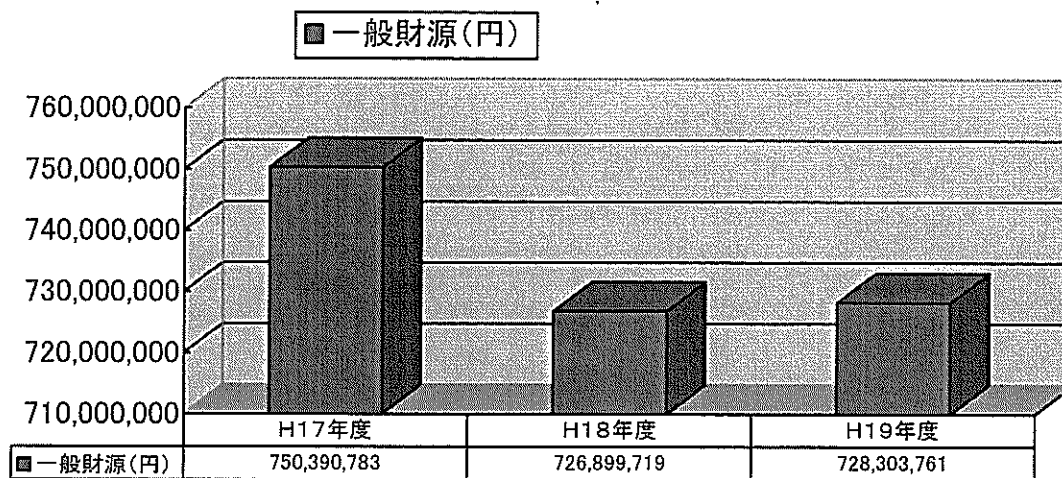


表 5 - 4 公立保育園関係経費 (財源内訳・国庫支出金)

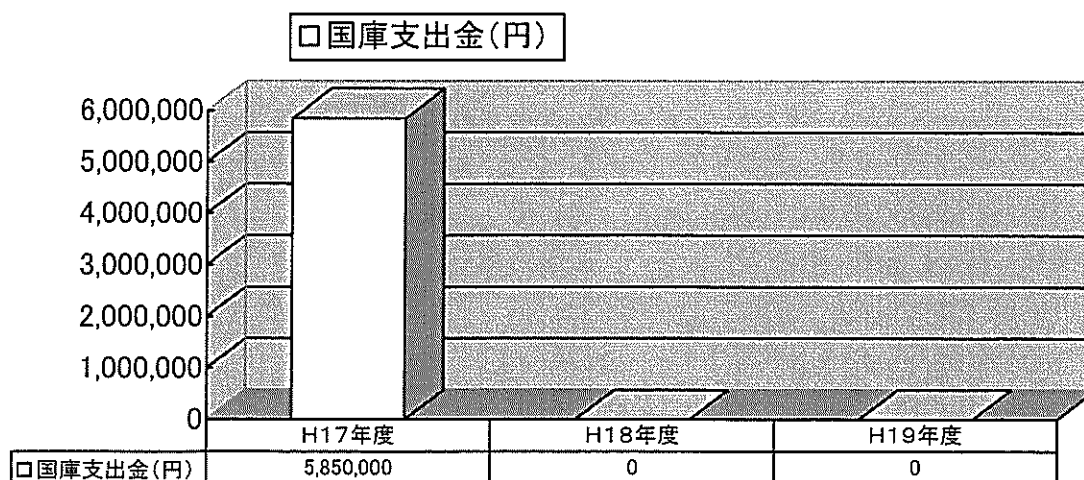


表 5 - 5 公立保育園関係経費 (財源内訳・県支出金)





表 5 - 6 公立保育園関係経費 (財源内訳・その他特財)



7 職員配置

慢性的な職員不足が実態であり、正規職員の不足を臨時職員等で補っている状況である。しかし、多数の臨時職員等が必要となり、人材確保に苦慮している。

また、保育園では保育事業のほか、地域子育て支援事業などを実施しており、安定した保育、子育て中の保護者への支援のためには、適正な職員の配置が課題となっている。

表6-1 公立保育園保育士数の推移

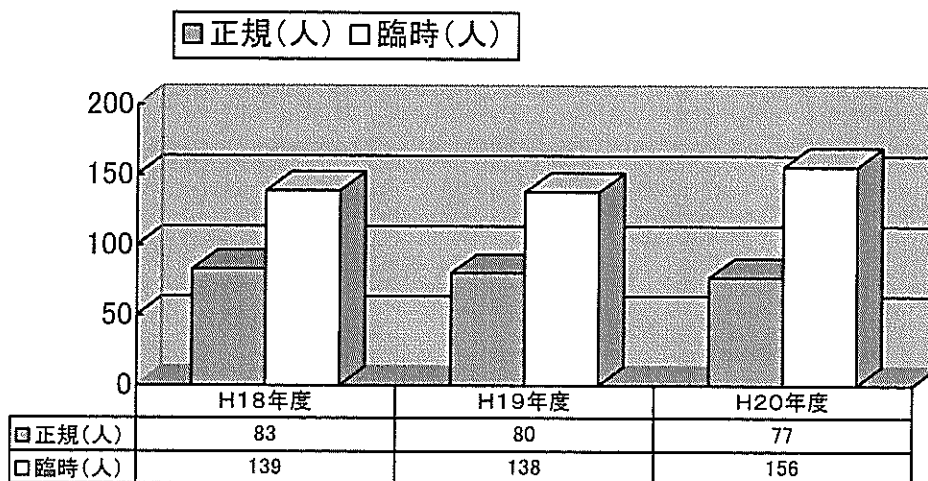
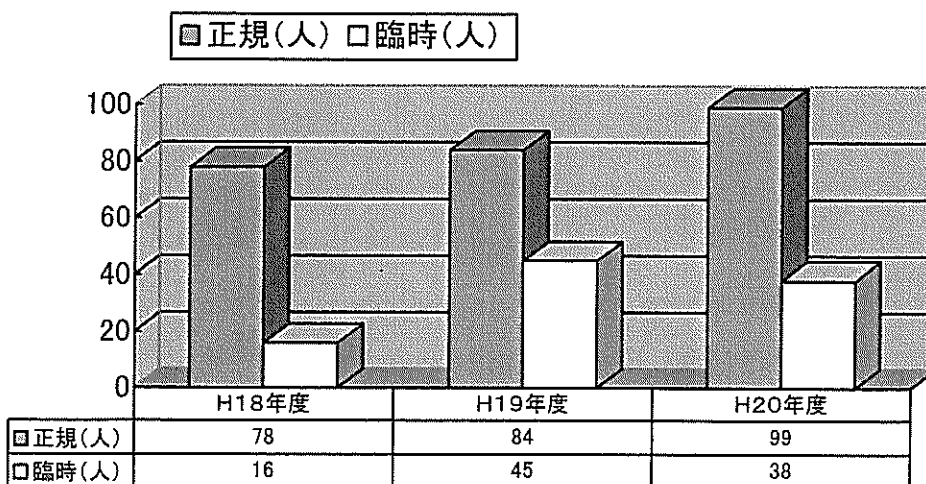


表6-2 民間保育園保育士数の推移



佐倉市一般会計歳入当初予算比較表

歳入

(単位:千円)

款	19年度	20年度	21年度
1. 市税	24,910,910	24,948,298	24,844,589
2. 地方譲与税	550,000	550,000	515,000
3. 利子割交付金	70,000	110,000	140,000
4. 配当割交付金	70,000	110,000	40,000
5. 株式等譲渡所得割交付金	80,000	90,000	22,000
6. 地方消費税交付金	1,390,000	1,350,000	1,350,000
7. ゴルフ場利用税交付金	21,000	21,000	23,000
8. 自動車取得税交付金	410,000	370,000	230,000
9. 地方特例交付金	160,000	233,900	293,900
10. 地方交付税	170,000	51,000	80,000
11. 交通安全対策特別交付金	30,000	30,000	30,000
12. 分担金及び負担金	451,959	482,003	499,704
13. 使用料及び手数料	637,062	601,477	597,720
14. 国庫支出金	2,804,997	3,247,963	3,276,313
15. 県支出金	1,591,103	1,960,457	1,766,335
16. 財産収入	34,320	68,842	58,723
17. 寄付金	180	6,612	80
18. 繰入金	300	1,093,274	1,122,480
19. 繰越金	7,289	492,752	10
20. 諸収入	142,230	163,822	140,646
21. 市債	1,420,650	1,888,600	1,924,500
歳入合計	34,952,000	37,870,000	36,955,000

佐倉市一般会計歳出当初予算比較表

歳出

(単位:千円)

款	19年度	20年度	21年度
1. 議会費	402,810	401,388	403,991
2. 総務費	5,578,766	5,710,704	5,086,268
3. 民生費	10,475,447	11,632,035	11,986,198
(内児童福祉費)	3,720,157	3,908,569	4,092,476
4. 衛生費	3,549,537	3,614,978	3,575,264
5. 農林水産業費	390,485	421,196	389,654
6. 商工費	245,942	273,652	398,147
7. 土木費	2,808,970	3,519,516	3,485,679
8. 消防費	2,590,338	2,637,660	2,622,081
9. 教育費	4,509,552	5,342,498	4,745,770
10. 災害復旧費	30	30	50
11. 公債費	4,083,443	4,236,343	4,181,898
12. 予備費	80,000	80,000	80,000
諸支出金	236,680	-	
歳出合計	34,952,000	37,870,000	36,955,000

世帯数及び人口の推移

各年3月末現在

年	区分	世帯数	人			対前年増加率 (%)	性比 (女=100)	一世帯当り 人員
			総数	男	女			
昭和	29	6,838	35,196	16,708	18,488	-	90.4	5.1
	30	6,917	35,502	17,199	18,303	0.9	94.0	5.1
	31	7,035	35,481	17,207	18,274	△ 0.1	94.2	5.0
	32	7,287	37,431	18,075	19,356	5.5	93.4	5.1
	33	7,344	37,107	17,925	19,182	△ 0.9	93.4	5.1
	34	7,493	37,467	18,152	19,315	1.0	94.0	5.0
	35	7,614	37,705	18,264	19,441	0.6	93.9	5.0
	36	7,705	37,891	18,386	19,505	0.5	94.3	4.9
	37	7,864	38,148	18,547	19,601	0.7	94.6	4.9
	38	7,868	37,808	18,365	19,443	△ 0.9	94.5	4.8
	39	8,299	38,970	18,966	20,004	3.1	94.8	4.7
	40	8,864	40,528	19,860	20,668	4.0	96.1	4.6
	41	9,817	42,911	21,139	21,772	5.9	97.1	4.4
	42	10,798	45,684	22,599	23,085	6.5	97.9	4.2
	43	12,249	49,770	24,651	25,119	8.9	98.1	4.1
	44	13,571	54,104	26,912	27,192	8.7	99.0	4.0
	45	15,201	58,914	29,382	29,532	8.9	99.5	3.9
	46	16,941	63,748	31,883	31,865	8.2	100.1	3.8
	47	18,333	68,243	34,242	34,001	7.1	100.7	3.7
	48	19,893	73,022	36,692	36,330	7.0	101.0	3.7
	49	21,295	77,519	38,951	38,568	6.2	101.0	3.6
	50	22,347	80,972	40,628	40,344	4.5	100.7	3.6
	51	23,063	83,135	41,723	41,412	2.7	100.8	3.6
	52	23,885	86,182	43,103	43,079	3.7	100.1	3.6
	53	25,366	91,022	45,533	45,489	5.6	100.1	3.6
	54	26,878	95,176	47,518	47,658	4.6	99.7	3.5
	55	28,285	99,616	49,768	49,848	4.7	99.8	3.5
	56	29,664	104,276	52,039	52,237	4.7	99.6	3.5
	57	31,097	108,914	54,248	54,666	4.4	99.2	3.5
	58	32,559	113,555	56,592	56,963	4.3	99.3	3.5
	59	33,786	116,972	58,328	58,644	3.0	99.5	3.5
	60	35,014	120,459	60,001	60,458	3.0	99.2	3.4
	61	35,993	123,251	61,367	61,884	2.3	99.2	3.4
62	37,376	127,002	63,282	63,720	3.0	99.3	3.4	
63	39,391	132,297	65,962	66,335	4.2	99.4	3.4	
平成	元	41,826	138,411	69,008	69,403	4.6	99.4	3.3
	2	43,963	143,070	71,169	71,901	3.4	99.0	3.3
	3	45,896	147,303	73,252	74,051	3.0	98.9	3.2
	4	47,805	151,222	75,205	76,017	2.7	98.9	3.2
	5	49,684	155,328	77,137	78,191	2.7	98.7	3.1
	6	51,443	158,725	78,928	79,797	2.2	98.9	3.1
	7	53,374	162,604	80,895	81,709	2.4	99.0	3.0
	8	54,990	165,870	82,436	83,434	2.0	98.8	3.0
	9	56,495	168,849	83,903	84,946	1.8	98.8	3.0
	10	57,641	170,292	84,529	85,763	0.9	98.6	3.0
	11	59,244	172,181	85,414	86,767	1.1	98.4	2.9
	12	60,527	173,548	86,117	87,431	0.8	98.5	2.9
	13	61,338	174,078	86,420	87,658	0.3	98.6	2.8
	14	62,497	174,624	86,603	88,021	0.3	98.4	2.8
	15	63,456	175,033	86,787	88,246	0.2	98.3	2.8
	16	64,458	175,573	87,030	88,543	0.3	98.3	2.7
	17	65,153	175,118	86,669	88,449	△ 0.3	98.0	2.7
18	66,133	174,984	86,494	88,490	△ 0.1	97.7	2.6	
19	67,252	175,126	86,509	88,617	0.1	97.6	2.6	
20	68,183	175,134	86,498	88,636	0.0	97.6	2.6	

資料：「住民基本台帳人口」

佐倉市統計書(2009/3/30印刷)

市内小・中学校児童、生徒数推移

年度	学 校 数		学 級 数		児童数	生徒数	人 口 3月末現在
	小学校	中学校	小学校	中学校			
S29	8(3)	5	114	51	4,604	2,160	35,196
30	8(4)	5	119	54	4,775	2,270	35,502
31	8(4)	5	118	55	4,814	2,451	35,464
32	9(4)	5(1)	126	55	5,108	2,383	37,431
33	9(4)	5(1)	130	50	5,285	2,101	37,107
34	9(4)	5(1)	127	50	4,134	2,118	37,467
35	9(4)	5	125	50	4,883	2,315	36,869
36	10(3)	3	121	59	4,643	2,704	37,891
37	10(3)	3	120	58	4,499	2,753	38,148
38	10(3)	3	118	58	4,262	2,657	37,808
39	10(3)	3	119	57	4,156	2,536	38,970
40	10(3)	3	123	56	4,142	2,376	40,528
41	10(3)	3	123	56	4,188	2,305	42,911
42	11(3)	3	130	55	4,266	2,274	45,684
43	11(3)	3	131	58	4,459	2,357	49,770
44	11(2)	3	137	57	4,855	2,254	54,104
45	11(1)	3	151	56	5,442	2,262	58,914
46	12(1)	3	167	56	5,970	2,297	63,748
47	12(1)	3	180	62	6,542	2,516	68,243
48	12(1)	4	196	67	7,013	2,724	73,022
49	13(1)	4	214	72	7,832	2,909	77,519
50	14(1)	4	236	78	8,590	3,085	80,972
51	14(1)	5	254	85	9,417	3,378	83,135
52	15	5	278	94	10,242	3,755	86,182
53	15	5	302	105	11,157	4,195	91,022
54	15	5	326	110	12,321	4,373	95,176
55	16	5	340	118	13,110	4,850	99,616
56	17	5	371	132	13,778	5,427	104,276
57	17	6	374	149	14,163	6,223	108,914
58	17	6	374	164	14,286	6,779	113,555
59	18	6	371	173	14,120	7,217	116,972
60	18	6	360	184	13,746	7,696	120,459
61	19	6	356	185	13,330	7,839	123,251
62	20	7	351	189	12,846	7,959	127,002
63	20	9	363	191	12,854	7,879	132,297
H1	21	9	370	192	12,856	7,753	138,411
2	21	9	375	197	12,773	7,540	143,070
3	21	9	376	199	12,662	7,380	147,303
4	21	9	373	200	12,316	7,302	151,222
5	21	9	369	194	12,199	7,024	155,328
6	21	9	361	192	11,889	6,902	158,725
7	21	10	360	186	11,615	6,688	162,604
8	21	10	354	191	11,368	6,709	165,870
9	21	11	343	188	10,975	6,573	168,849
10	21	11	333	179	10,553	6,350	170,292
11	22	11	330	171	10,253	6,087	172,181
12	22	11	316	164	9,965	5,700	173,548
13	22	11	317	160	9,762	5,453	174,078
14	22	11	312	151	9,504	5,160	174,624
15	22	11	309	147	9,497	4,893	175,033
16	23	11	313	142	9,396	4,583	175,573
17	23	11	312	139	9,186	4,396	175,118
18	23	11	316	139	9,160	4,307	174,984
19	23	11	327	142	9,066	4,330	175,126

学校数の括弧内は分校数（外数）

佐倉市年齢別人口

平成17年3月末

年齢	総数	男	女
0	1,282	658	624
1	1,331	689	642
2	1,375	710	665
3	1,440	762	678
4	1,442	744	698
5	1,469	783	686

合計 8, 339人

平成18年3月末

年齢	総数	男	女
0	1,136	587	549
1	1,346	687	659
2	1,362	710	652
3	1,382	705	677
4	1,452	763	689
5	1,453	753	700

合計 8, 131人

平成19年3月末

年齢	総数	男	女
0	1,214	636	578
1	1,219	620	599
2	1,385	723	662
3	1,395	723	672
4	1,409	717	692
5	1,486	777	709

合計 8, 108人

平成20年3月末

年齢	総数	男	女
0	1,274	662	612
1	1,294	679	615
2	1,270	649	621
3	1,396	728	668
4	1,416	742	674
5	1,421	722	699

合計 8, 071人

保育園の概要

平成20年4月1日現在

No.	保育園名	所在地	設置年月日	定員	施設全体床面積	保育室		遊戯室床面積	屋外運動場面積	地域子育て支援センター面積	備考
						部屋数	床面積				
1	佐倉保育園	鎌木町198番地	S28.5.1	120	807.56㎡	7	279.80㎡	134.88㎡	2,123㎡	29.13㎡	地域子育て支援事業
2	臼井保育園	臼井田2379番地	S43.4.1	90	890.89㎡	6	281.90㎡	98.14㎡	1,073㎡	45.15㎡	
3	志津保育園	西志津4丁目26番1号	S45.4.1	150	1,273.48㎡	8	518.05㎡	132.72㎡	978㎡	40.57㎡	
4	根郷保育園	大崎台4丁目3番地2	S46.4.1	130	1,281.85㎡	8	439.80㎡	136.00㎡	1,263㎡	60.50㎡	一時保育室 63.00㎡ ⑮
5	北志津保育園	井野869番地9	S48.4.1	130	1,262.60㎡	7	414.77㎡	122.13㎡	1,804㎡	83.40㎡	一時保育室 83.37㎡ ⑮ H17.04.01、定員を120名から130名に変更
6	南志津保育園	中志津7丁目1番10号	S50.4.1	100	724.50㎡	7	296.80㎡	96.00㎡	1,869.5㎡	37.80㎡	H17.04.01、定員を90名から100名に変更 H19.7.23駐車場整備、84.5㎡
7	馬渡保育園	馬渡829番地	S50.4.1	60	473.04㎡	4	173.60㎡	67.50㎡	1,677㎡	65.61㎡	
8	佐倉東保育園	本町142番地1	S53.4.1	90	660.91㎡	6	255.60㎡	101.70㎡	2,253㎡	25.20㎡	
9	すみれ保育園(社)	臼井台1201	S48.4.1	80	370.98㎡	6	208.80㎡	40.60㎡	660㎡	60.00㎡	一時保育室 65.50㎡ ⑩
10	みくに保育園(社)	下志津原61	S52.4.1	45	338.60㎡	4	169.50㎡	91.00㎡	660㎡		
11	青葉保育園(社)	臼井台1351-3	S55.4.1	90	620.28㎡	6	286.70㎡	103.04㎡	330㎡		
12	光の子保育園(社)	上座1219-4	S55.4.1	80	591.49㎡	6	261.72㎡	65.01㎡	200㎡	255.40㎡	
13	第二青葉保育園(社)	染井野1-2	H15.3.1	27	318.81㎡	2	104.34㎡	0㎡	404㎡		
14	ユーカリハローキッズ(株)	上座383-1	H16.4.1	90	461.76㎡	7	172.03㎡	69.31㎡	200㎡	33.30㎡	一時保育室 30.39㎡ ⑩ H17.04.01、定員を50名から60名に変更 H20.3.1、定員を90名に変更、H19.9.1施設名をユーカリが丘チャイルドハウスハローキッズからユーカリハローキッズに変更及び増築
15	ミニズハンドさくら(株)	上志津1707-2	H17.9.1	60	398.76㎡	4	181.18㎡	42.39㎡	128㎡		H17.9.1 設置認可
16	にじいろ保育園佐倉(株)	白銀1-24-5	H20.4.1	60	496.87㎡	5	218.54㎡	0㎡	395㎡	19.38㎡	一時保育室 25.84㎡ ⑩ H20.4.1 設置認可

公立

私立

【市内保育園耐震診断状況および改築等の計画】

子育て支援課

No.	施設名	建築年度	耐震診断結果	構造耐震指標 (Is値)	改築等の計画	備考
1	馬渡保育園	1947年	D	0.088	平成20年度は、建て替えのため関係各課と協議。21年度、地質調査、設計等の実施予定。	木造
2	佐倉保育園	1974年3月	D	0.44	平成21年度以降建て替えのための協議を関係各課と開始予定。	鉄骨造
3	佐倉東保育園	1977年3月	C	0.68	馬渡、佐倉保育園建て替え後に関係各課と協議開始予定。	鉄骨造

※ 対象施設：昭和56年6月1日、建築基準法改正前の施設

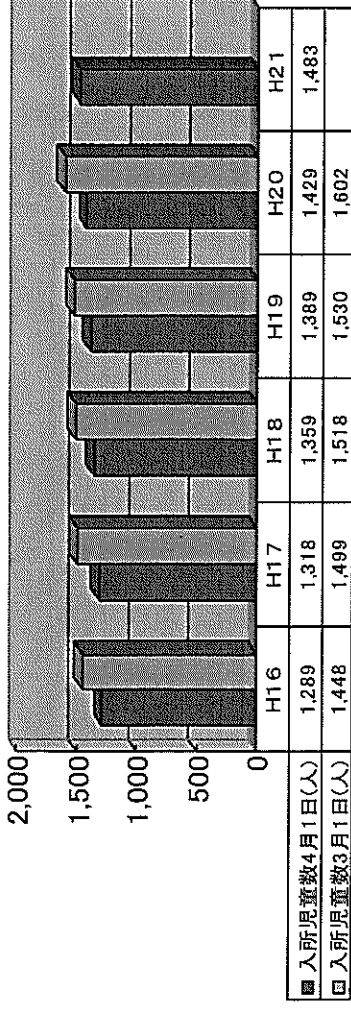
※ 診断基準

佐倉市における耐震診断のランク付けについては以下の通り

ランク	二次診断用耐力評価判定基準のコメント
A	安全だと思えます。
B	一応安全だと思えますが、できれば補強をすることが望ましいと思えます。
C	耐震性にかなり問題がありますので、改修又は改築を要すると思えます。
D	倒壊の危険性があり、直ちに改修又は改築を行う必要があると思えます。

1. 入所児童数の推移

■ 入所児童数4月1日(人) □ 入所児童数3月1日(人)

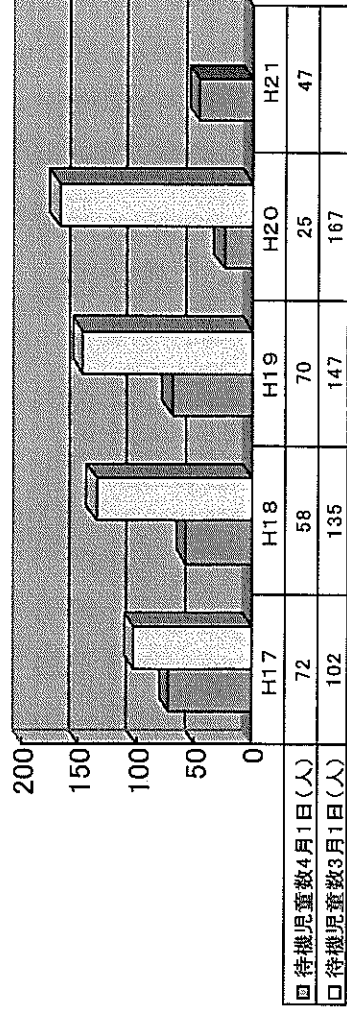


入所児童数(人)

年度	4月1日	3月1日	備考
平成16年度	1,289	1,448	
平成17年度	1,318	1,499	
平成18年度	1,359	1,518	
平成19年度	1,389	1,530	
平成20年度	1,437	1,602	
平成21年度	1,483	1,602	

2. 待機児童数の推移

■ 待機児童数4月1日(人) □ 待機児童数3月1日(人)



待機児童数(人)

年度	4月1日	3月1日	備考
平成16年度	52	142	
平成17年度	72	102	
平成18年度	58	135	
平成19年度	70	147	
平成20年度	25	167	
平成21年度	47	167	

保育園入園申込者数 平成14年4月～平成17年3月

平成14年度	4	5	6	7	8	9	10	11	12	1	2	3	計
保育園定数	1114	1114	1114	1114	1114	1114	1114	1114	1114	1114	1114	1114	13366
保育園入園承諾者数	1128	1164	1181	1197	1207	1224	1254	1260	1267	1273	1287	1297	14739
管外委託者	18	20	20	17	17	18	22	25	25	24	24	26	256
市内保育園入園者数	1110	1144	1161	1180	1190	1206	1232	1235	1242	1249	1263	1271	14483
当該月申込み者数	202	53	14	27	37	28	39	28	31	35	26	40	560
当該月入園者数	176	47	10	23	30	24	33	18	24	31	19	36	471
入園不承諾者(待機児童含む)	26	6	4	4	7	4	6	10	14	11	18	17	
待機児童数	3	0	0	0	0	2	3	5	7	7	11	13	

※4月より志津保育園定数30人増、3月より第二青葉保育園2名減

平成15年度	4	5	6	7	8	9	10	11	12	1	2	3	計
保育園定数	1112	1112	1112	1132	1132	1132	1132	1132	1132	1132	1132	1132	13524
保育園入園承諾者数	1168	1202	1224	1242	1260	1279	1314	1335	1361	1373	1385	1387	15530
管外委託者	23	22	23	23	21	23	23	24	27	31	30	31	301
市内保育園入園者数	1145	1180	1201	1219	1239	1256	1291	1311	1334	1342	1355	1356	15229
当該月申込み者数	196	79	74	66	67	78	83	81	92	91	99	109	1115
当該月入園者数	167	43	35	31	34	38	42	29	28	19	18	2	486
入園不承諾者(待機児童含む)	29	36	39	35	33	40	41	52	64	72	81	107	
待機児童数	19	22	26	24	20	20	29	42	54	60	71	97	

※7月より北志津保育園定数20人増

平成16年度	4	5	6	7	8	9	10	11	12	1	2	3	計
保育園定数	1222	1222	1222	1222	1222	1222	1222	1222	1222	1222	1222	1222	14664
保育園入園承諾者数	1289	1324	1361	1377	1392	1400	1418	1427	1431	1441	1453	1448	16761
管外委託者	27	35	33	32	33	33	31	30	29	31	33	35	382
市内保育園入園者数	1262	1289	1328	1345	1360	1367	1388	1397	1402	1410	1420	1413	16381
当該月申込み者数	270	72	74	61	71	71	92	97	108	117	145	146	1324
当該月入園者数	215	34	47	21	21	12	26	19	17	18	12	2	444
入園不承諾者(待機児童含む)	55	38	27	40	50	59	66	78	91	99	133	144	
待機児童数	52	36	26	39	49	57	65	76	89	96	131	142	

※4月より定数50人のハローキッズ開園。臼井保育園、光の子保育園にて定数20人増。

平成17年度	4	5	6	7	8	9	10	11	12	1	2	3	計
保育園定数	1252	1252	1252	1252	1252	1252	1312	1312	1312	1312	1312	1312	15444
保育園入園承諾者数	1318	1356	1372	1391	1405	1441	1467	1490	1498	1500	1508	1499	17245
管外委託者	25	24	23	24	27	26	27	27	31	30	31	31	326
市内保育園入園者数	1293	1232	1349	1367	1378	1415	1440	1463	1467	1470	1477	1468	16819
当該月申込み者数	311	138	118	109	114	126	140	127	132	140	147	144	1746
当該月入園者数	235	43	30	26	19	43	37	25	16	21	16	7	518
入園不承諾者(待機児童含む)	76	93	88	83	95	83	103	102	116	119	131	137	
待機児童数	72	64	60	54	64	54	73	70	85	87	98	104	

※4月より南志津保育園、北志津保育園、ハローキッズにて定数10人増。9月より定数60人のママーズハンドさくら開園。

平成18年度	4	5	6	7	8	9	10	11	12	1	2	3	計
保育園定数	1312	1312	1312	1312	1312	1312	1312	1312	1312	1312	1312	1312	15744
保育園入園承諾者数	1359	1359	1383	1422	1420	1454	1490	1503	1505	1517	1514	1518	17444
管外委託者	15	15	19	19	20	23	23	25	28	28	31	33	279
市内保育園入園者数	1344	1344	1364	1403	1400	1431	1467	1478	1477	1489	1483	1485	17165
当該月申込み者数	339	109	109	125	120	152	159	146	136	161	177	187	1920
当該月入園者数	261	33	28	28	24	45	43	29	12	18	9	6	536
入園不承諾者(待機児童含む)	78	76	81	97	96	107	116	117	124	143	168	181	
待機児童数	58	44	49	62	63	76	86	82	85	101	124	136	

3月よりハロ一定員30名増

平成19年度	4	5	6	7	8	9	10	11	12	1	2	3	計
保育園定数	1312	1312	1312	1312	1312	1312	1312	1312	1312	1312	1312	1312	15744
保育園入園承諾者数	1389	1432	1453	1462	1475	1487	1498	1502	1508	1516	1523	1530	17775
管外委託者	21	23	21	21	24	24	23	25	26	31	28	30	297
市内保育園入園者数	1368	1409	1432	1441	1451	1463	1475	1477	1482	1485	1495	1500	17478
当該月申込み者数	0	0	0	0	0	0	0	0	0	0	0	0	0
当該月入園者数	0	0	0	0	0	0	0	0	0	0	0	0	0
入園不承諾者(待機児童含む)	0	0	0	0	0	0	0	0	0	0	0	0	0
待機児童数	70	55	44	55	67	65	75	96	111	121	131	147	1037

4月よりにじいろ保育園佐倉(定員60)開園

	4	5	6	7	8	9	10	11	12	1	2	3	計
平成20年度													
保育園定数	1402	1402	1402	1402	1402	1402	1402	1402	1402	1402	1402	1402	16824
保育園入園承諾者数	1437	1454	1479	1506	1520	1545	1566	1580	1588	1601	1601	1602	18479
管外委託者	24	23	23	23	24	24	27	25	27	30	30	30	310
市内保育園入園者数	1413	1431	1456	1483	1496	1521	1539	1555	1561	1571	1571	1572	18169
当該月申込み者数	312	88	79	81	91	105	134	136	141	160	172	205	1704
当該月入園者数	347	34	38	28	30	30	38	22	16	24	8	7	622
入園不承諾者(待機児童含む)	46	54	41	53	61	75	96	114	125	136	164	198	
待機児童数	25	31	24	32	42	56	75	93	102	111	132	167	

平成16年度待機児童数

	佐倉・根郷・内郷・和田・弥富地区							臼井・千代田地区							志津地区							管外	合計
	0歳	1歳	2歳	3歳	4歳	5歳	計	0歳	1歳	2歳	3歳	4歳	5歳	計	0歳	1歳	2歳	3歳	4歳	5歳	計		
4月	3	3	4	6	2	0	18	0	3	1	0	0	0	4	1	11	2	11	4	1	30	0	52
5月	1	4	5	5	0	0	15	0	2	0	0	0	0	2	0	10	1	4	3	1	19	0	36
6月	1	2	3	2	1	0	9	0	2	0	0	0	0	2	0	9	1	3	2	0	15	0	26
7月	2	5	3	3	1	0	14	2	3	1	0	0	0	6	0	10	3	4	2	0	19	0	39
8月	3	6	4	3	1	0	17	2	4	3	0	0	0	9	3	10	4	4	2	0	23	0	49
9月	4	7	3	3	1	0	18	2	3	3	0	0	0	8	6	13	5	5	2	0	31	0	57
10月	8	6	6	3	0	0	23	2	2	2	0	0	0	6	9	12	5	7	2	0	35	1	65
11月	7	5	6	3	0	0	21	2	3	1	1	0	0	7	13	15	8	9	2	0	47	1	76
12月	9	7	8	3	0	0	27	3	4	1	1	0	0	9	20	13	8	9	2	0	52	1	89
1月	13	7	7	3	0	0	30	5	5	3	1	0	0	14	19	14	8	8	2	0	51	1	96
2月	19	13	14	3	1	0	50	7	8	5	1	0	0	21	19	17	12	9	3	0	60	0	131
3月	21	12	16	3	1	0	53	11	11	5	1	0	0	28	21	15	12	10	3	0	61	0	142

平成17年度待機児童者数

	佐倉・根郷・内郷・和田・弥富地区							臼井・千代田地区							志津地区							管外	合計
	0歳	1歳	2歳	3歳	4歳	5歳	計	0歳	1歳	2歳	3歳	4歳	5歳	計	0歳	1歳	2歳	3歳	4歳	5歳	計		
4月	3	13	7	13	2	1	39	4	3	3	5	0	0	15	1	4	6	4	1	2	18	0	72
5月	3	11	4	11	3	1	33	1	2	5	3	0	0	11	2	5	6	4	1	2	20	0	64
6月	2	8	4	10	4	1	29	1	3	3	3	0	0	10	1	5	7	4	2	2	21	0	60
7月	2	8	2	9	3	0	24	1	4	3	3	0	0	11	2	4	7	3	2	1	19	1	55
8月	5	11	2	10	3	0	31	0	4	4	4	0	0	12	3	4	7	2	2	1	19	1	63
9月	6	11	1	10	3	0	31	0	3	2	3	0	0	8	3	3	5	0	2	1	14	0	53
10月	14	13	4	10	4	1	46	0	2	4	3	0	0	9	4	3	7	0	1	2	17	0	72
11月	17	13	3	8	3	0	44	1	0	4	2	0	0	7	6	3	8	0	1	0	18	0	69
12月	21	11	4	7	3	0	46	4	0	3	1	0	0	8	13	6	9	0	1	1	30	0	84
1月	24	9	2	6	2	0	43	4	0	2	0	0	0	6	23	5	8	0	1	0	37	0	86
2月	25	11	3	6	2	0	47	6	0	3	0	0	0	9	24	5	8	1	1	0	39	0	95
3月	30	11	3	6	2	0	52	7	0	4	0	0	0	11	26	4	7	1	1	0	39	0	102

18年度 保育園入園待機児童数(地区別)

平成19年3月1日 現在

	佐倉・根郷・内郷・和田・狹富地区 (佐倉・佐倉東・根郷・馬渡)							臼井・千代田地区 (臼井・すみれ・青葉・第二青葉)							志津地区 (志津・北志津・南志津・みくに・光の子・ハローキッズ・マミーズ・ハンド)							管外	合計
	0歳	1歳	2歳	3歳	4歳	5歳	計	0歳	1歳	2歳	3歳	4歳	5歳	計	0歳	1歳	2歳	3歳	4歳	5歳	計		
	4月	1	14	4	6	2	0	27	1	6	2	5	0	0	14	1	8	3	4	1	0		
5月	0	5	0	5	1	0	11	1	3	2	5	0	0	11	1	9	9	2	1	0	22	0	44
6月	0	7	0	7	2	0	16	1	4	0	5	0	0	10	1	10	7	5	0	0	23	0	49
7月	2	7	2	5	4	0	20	2	5	0	5	1	0	13	1	13	7	7	0	0	28	0	61
8月	6	7	3	5	4	0	25	3	5	0	2	1	0	11	1	11	8	7	0	0	27	0	63
9月	10	10	7	5	5	0	37	3	4	0	5	1	0	13	7	6	5	8	0	1	27	0	77
10月	7	13	9	5	4	0	38	4	4	3	6	1	0	18	13	6	1	10	0	0	30	0	86
11月	8	13	7	6	3	0	37	3	0	2	5	0	0	10	15	6	2	9	0	0	32	0	79
12月	11	12	8	6	3	0	40	2	1	0	4	0	0	7	18	7	3	10	0	0	38	0	85
1月	17	14	10	7	2	0	50	3	1	0	3	0	0	7	21	7	4	11	0	0	43	1	101
2月	21	14	12	9	2	0	58	5	2	1	2	1	0	11	29	11	4	10	1	0	55	1	125
3月	26	16	12	9	2	0	65	9	2	0	2	0	0	13	30	12	4	9	1	0	56	1	135

19年度 保育園入園待機児童数(地区別)

平成20年3月1日 現在

	佐倉・根郷・内郷・和田・弥富地区 (佐倉・佐倉東・根郷・馬渡)						臼井・千代田地区 (臼井・すみれ・青葉・第二青葉)						志津地区 (志津・北志津・南志津・みくに・光の子・ハローキッズ・マミーズ・ハンド)						管外	合計			
	0歳	1歳	2歳	3歳	4歳	5歳	計	0歳	1歳	2歳	3歳	4歳	5歳	計	0歳	1歳	2歳	3歳			4歳	5歳	計
	4月	4	7	11	15	0	2	39	0	5	0	1	0	0	6	0	7	11			2	4	1
5月	2	2	11	13	1	2	31	0	0	0	1	0	0	1	2	8	9	0	4	0	23	0	55
6月	4	1	12	10	0	1	28	0	0	0	1	0	0	1	0	6	6	0	3	0	15	0	44
7月	8	2	13	9	0	1	33	1	1	0	1	0	0	3	5	6	5	0	3	0	19	0	55
8月	11	3	9	10	0	1	34	4	2	1	1	0	0	8	7	7	8	0	3	0	25	0	67
9月	8	3	8	9	0	0	28	5	2	1	1	0	0	9	13	4	8	0	3	0	28	0	65
10月	12	3	7	10	1	1	34	4	0	0	1	0	0	5	18	3	11	1	3	0	36	0	75
11月	16	4	8	9	0	1	38	7	0	0	0	0	0	7	30	3	14	1	3	0	51	0	96
12月	20	3	6	10	0	1	40	10	2	0	0	0	0	12	36	3	16	1	3	0	59	0	111
1月	25	4	5	10	1	2	47	13	2	0	0	1	0	16	39	3	11	2	3	0	58	0	121
2月	27	2	5	9	1	1	45	16	2	0	0	0	0	18	47	3	14	2	2	0	68	0	131
3月	32	3	7	10	1	0	53	23	3	1	0	0	0	27	51	2	12	2	0	0	67	0	147

20年度 保育園入園待機児童者数(地区別)

平成21年3月1日現在

	佐倉・根郷・内郷・和田・弥富地区 (佐倉・佐倉東・根郷・馬渡・にしいろ)						臼井・千代田地区 (臼井・すみれ・青葉・第二青葉)						志津地区 (志津・北志津・南志津・みくに・光の子・ハローキッズ・マミーズハット)						管外	合計			
	0歳	1歳	2歳	3歳	4歳	5歳	計	0歳	1歳	2歳	3歳	4歳	5歳	計	0歳	1歳	2歳	3歳			4歳	5歳	計
4月	0	1	1	2	2	0	6	0	3	2	0	0	0	5	0	7	3	4	0	0	14	0	25
5月	0	2	0	3	2	0	7	0	1	2	0	0	0	3	1	14	2	4	0	0	21	0	31
6月	0	1	0	2	3	0	6	1	1	2	0	0	0	4	0	10	0	4	0	0	14	0	24
7月	2	1	0	2	2	0	7	1	1	2	0	0	0	4	2	10	4	5	0	0	21	0	32
8月	3	3	0	2	3	0	11	2	1	2	0	0	0	5	2	13	5	6	0	0	26	0	42
9月	8	5	1	3	2	0	19	2	1	2	2	0	0	7	6	13	5	6	0	0	30	0	56
10月	10	5	0	4	2	0	21	2	1	2	1	0	0	6	15	17	9	7	0	0	48	0	75
11月	13	8	1	4	2	0	28	1	2	3	1	0	0	7	21	17	11	9	0	0	58	0	93
12月	18	8	2	4	2	0	34	6	2	3	1	0	0	12	24	18	8	6	0	0	56	0	102
1月	22	9	2	4	2	0	39	3	1	3	1	0	0	8	28	20	10	6	0	0	64	0	111
2月	27	11	3	4	2	0	47	4	3	3	2	0	0	12	33	24	9	7	0	0	73	0	132
3月	33	14	3	6	2	0	58	9	6	3	2	0	0	20	45	23	14	7	0	0	89	0	167

保育所入所待機児童数の推移

	H18.4.1	H19.4.1		H20.4.1		入所待機児童の多い市
	待機児童数	待機児童数	対前年比	待機児童数	対前年比	
千葉県 (53市町村)	661	510	-151	531	21	市川市 143人 浦安市 102人
千葉市	270	329	59	335	6	
船橋市	60	40	-20	51	11	
柏市	75	95	20	43	-52	
計	1,066	974	-92	960	-14	

市町村名	施設数	定員	待機児童数
千葉市	93	10,082	335
船橋市	58	6,784	51
柏市	32	3,606	43
小計	183	20,472	429
銚子市	11	1,070	0
市川市	53	5,140	143
館山市	10	655	0
木更津市	13	1,315	0
松戸市	46	4,550	8
野田市	14	1,640	5
茂原市	12	1,649	0
成田市	20	1,947	31
佐倉市	16	1,402	17
東金市	6	600	0
旭市	21	1,910	0
習志野市	15	1,585	18
勝浦市	7	650	0
市原市	20	2,126	48
流山市	17	1,679	48
八千代市	18	1,710	17
我孫子市	17	1,630	0
鴨川市	12	780	0
鎌ヶ谷市	7	815	39
君津市	14	1,254	0
富津市	11	1,010	0
浦安市	15	1,870	102
四街道市	6	629	12
袖ヶ浦市	7	720	0
八街市	7	830	7
印西市	7	610	0
白井市	5	550	6
富里市	3	430	18
南房総市	10	495	0
匝瑳市	12	900	0
香取市	21	1,880	0
山武市	10	930	5
いすみ市	14	1,380	0

平成20年4月1日現在

市町村名	施設数	定員	待機児童数
酒々井町	2	180	1
印旛村	1	120	3
本埜村	1	120	0
栄町	1	170	0
神崎町	2	180	0
多古町	3	270	0
東庄町	3	270	0
大網白里町	5	462	0
九十九里町	4	370	0
芝山町	3	215	0
横芝光町	8	685	0
一宮町	4	300	0
睦沢町	1	99	0
長生村	3	360	0
白子町	3	350	0
長柄町	2	160	0
長南町	1	250	3
大多喜町	2	310	0
御宿町	2	240	0
鋸南町	1	90	0
小計	529	51,542	531
合計	712	72,014	960

①県内36市での比較

- ・施設数では県下13番目
- ・定員数では県下17番目
- ・待機児童数では県下12番目

②人口10万人以上の16市での比較

- ・施設数では県下11番目
- ・定員数では県下14番目
- ・待機児童数では県下12番目

市町村名	施設数	定員	待機児童数
千葉市	93	10,082	742
船橋市	59	6,794	152
柏市	32	3,606	120
小計	184	20,482	1,014
銚子市	11	1,070	0
市川市	53	5,140	214
館山市	10	655	0
木更津市	13	1,315	0
松戸市	46	4,550	17
野田市	14	1,640	77
茂原市	12	1,649	0
成田市	20	1,947	26
佐倉市	16	1,402	44
東金市	6	600	16
旭市	21	1,910	0
習志野市	15	1,585	50
勝浦市	7	650	0
市原市	20	2,126	291
流山市	17	1,679	145
八千代市	18	1,710	89
我孫子市	17	1,630	0
鴨川市	12	780	0
鎌ヶ谷市	7	815	63
君津市	14	1,254	20
富津市	11	1,010	0
浦安市	15	1,870	176
四街道市	6	629	34
袖ヶ浦市	7	720	4
八街市	7	830	31
印西市	8	670	0
白井市	6	659	22
富里市	3	430	44
南房総市	10	495	0
匝瑳市	12	900	0
香取市	21	1,880	0
山武市	10	930	15
いすみ市	14	1,380	0

平成20年10月1日現在

市町村名	施設数	定員	待機児童数
酒々井町	2	180	16
印旛村	1	120	2
本埜村	1	120	0
栄町	1	170	0
神崎町	2	180	0
多古町	3	270	0
東庄町	3	270	0
大網白里町	5	462	0
九十九里町	4	370	0
芝山町	3	215	0
横芝光町	8	685	0
一宮町	4	300	0
陸沢町	1	99	0
長生村	3	360	0
白子町	3	350	0
長柄町	2	160	0
長南町	1	250	0
大多喜町	2	310	0
御宿町	2	240	0
鋸南町	1	90	0
小計	531	51,711	1,396
合計	715	72,193	2,410

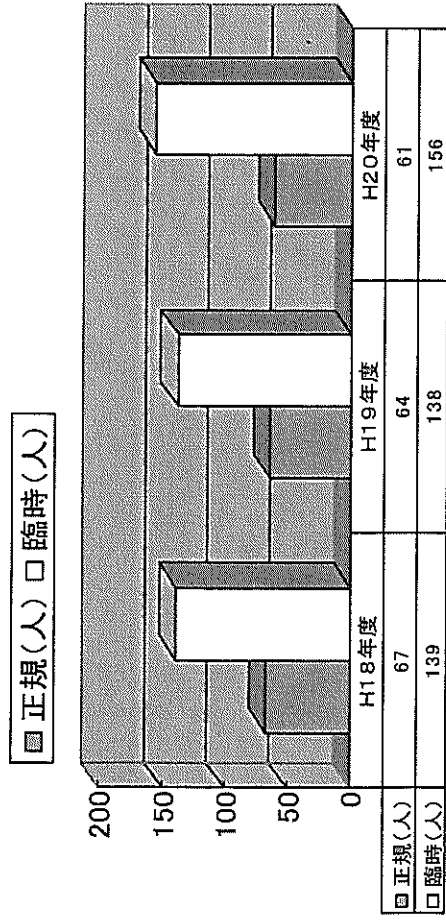
①県内36市での比較

- ・施設数では県下13番目
- ・定員数では県下17番目
- ・待機児童数では県下12番目

②人口10万人以上の16市での比較

- ・施設数では県下11番目
- ・定員数では県下14番目
- ・待機児童数では県下12番目

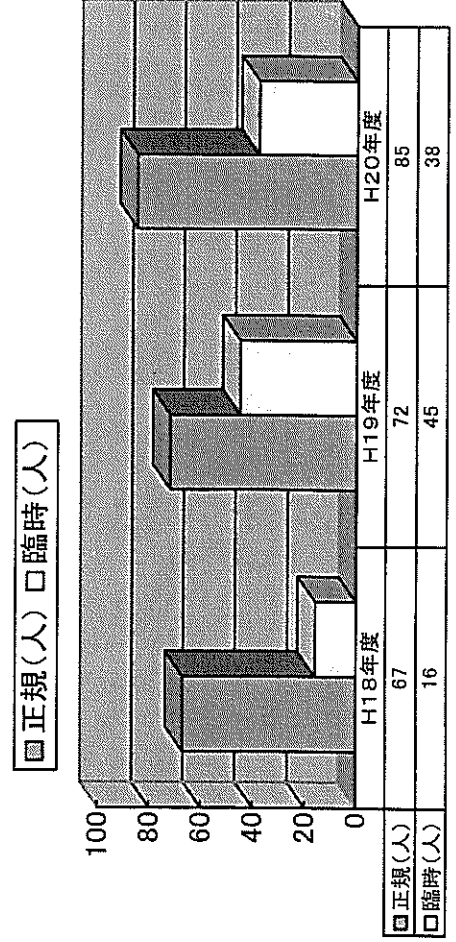
3. 公立保育園保育士人員の推移



公立保育園保育士人員配置

	正規職員	臨時職員	備考
平成18年度	83	139	
平成19年度	80	138	
平成20年度	77	156	

4. 民間保育園保育士人員の推移



民間保育園保育士人員配置

	正規職員	臨時職員	備考
平成18年度	78	16	
平成19年度	84	45	
平成20年度	99	38	

※ 平成21年4月1日よりにじろ保育園佐倉開所

平成18年度各保育園保育士人員配置

平成18年4月1日現在

保育園名 園児数	園長・ 副園長	保育士			栄養士		看護師		用務		調理		小計		合計
		正規	育休・療休	臨時	正規	臨時	正規	臨時	正規	臨時	正規	臨時	正規	臨時	
佐倉 130	2	10	0	16	1					1	1	3	14	20	34
佐倉東 104	2	8	0	16	1					1	1	3	12	20	32
南志津 101	2	8	0	11	1					1		5	11	17	28
志津 156	2	11	1	21	1		1			1	2	4	18	26	44
北志津 141	2	8	3	25	1		1			1	1	3	16	29	45
臼井 101	2	7	1	15	1			1		1	1	2	12	19	31
根郷 158	2	10	1	25	1		1			1	2	5	17	31	48
馬渡 70	2	5	0	10						1	1	3	8	15	23
計 961	16	67	6	139	7	1	3	1	0	8	9	28	108	177	285

保育園名 園児数	園長・ 副園長	保育士		栄養士		看護師		用務		調理		小計		合計
		正規	臨時	正規	臨時	正規	臨時	正規	臨時	正規	臨時	正規	臨時	
すみれ	2	13	3	1		1		1		2		20	3	23
みくに	2	7	5	1						2		12	5	17
青葉	1	13	2	2						1		16	3	19
第2青葉	1	5		1				2				7	2	9
光の子	2	10		2			1				1	14	2	16
ハローキッズ	2	9								2		13	0	13
マミーズ	1	10	6	1							3	12	9	21
												0	0	0
計	11	67	16	8	0	1	1	1	2	6	5	94	24	118

平成19年度各保育園保育士人員配置

平成19年4月1日現在

保育園名	園長・副園長	保育士			栄養士		看護師		用務		調理		小計		合計
		正規	育休・療休	臨時	正規	臨時	正規	臨時	正規	臨時	正規	臨時	正規	臨時	
佐倉 130	2	9	1	17		1				1	1	5	13	24	37
佐倉東 104	2	6	2	15	1					1	1	3	12	19	31
南志津 101	2	6	2	15	1					12		4	11	31	42
志津 156	2	11	1	25		1	1	1		1	1	5	16	33	49
北志津 141	2	10	1	20	1		1			1	1	4	16	25	41
臼井 101	2	8	0	14	1			1		1		4	11	20	31
根郷 158	2	9	4	23	1		1			1		5	17	29	46
馬渡 70	2	5	0	9		1				1		3	7	14	21
計 961	16	64	11	138	5	3	3	2	0	19	4	33	103	195	298

保育園名	園長・副園長	保育士		栄養士		看護師		用務		調理		小計		合計
		正規	臨時	正規	臨時	正規	臨時	正規	臨時	正規	臨時	正規	臨時	
すみれ	2	16	7	1		1					2	20	9	29
みくに	2	6	10	1						1		10	10	20
青葉	1	13	2	1						1	1	16	3	19
第2青葉	1	5		1						1		8	0	8
光の子	2	12	8	1			1			1		16	9	25
ハローキッズ	2	10	10	1							2	13	12	25
マミーズ	2	10	8	1			1				3	13	12	25
												0	0	0
計	12	72	45	7	0	1	2	0	0	4	8	96	55	151

平成20年度各保育園保育士人員配置


平成20年4月1日現在

保育園名	園長・副園長	保育士			栄養士		看護師		用務		調理		小計		合計
		正規	育休・療休	臨時	正規	臨時	正規	臨時	正規	臨時	正規	臨時	正規	臨時	
佐倉 130	2	7	4	22		1		1		1	1	5	14	30	44
佐倉東 104	2	5	3	17	1					1	1	3	12	21	33
南志津 101	2	6	1	19		1				1		4	9	25	34
志津 156	2	10	2	22	1		1	1		1	1	5	17	29	46
北志津 141	2	10	1	21	1		1			1	1	3	16	25	41
臼井 101	2	8	1	19	1			1		1		4	12	25	37
根郷 158	2	10	3	24	1		1	1		1		5	17	31	48
馬渡 70	2	5	0	12	1							3	8	15	23
計 961	16	61	15	156	6	2	3	4	0	7	4	32	105	201	306

保育園名	園長・副園長	保育士		栄養士		看護師		用務		調理		小計		合計
		正規	臨時	正規	臨時	正規	臨時	正規	臨時	正規	臨時	正規	臨時	
すみれ	2	11	11	1		1			1	2		17	12	29
みくに	2	8	5						1	2	3	12	9	21
青葉	1	11	1	1						1	1	14	2	16
第2青葉	1	7		1						1	1	10	1	11
光の子	2	12	7	2			1			1		17	8	25
ハローキッズ	2	15	5	1	1					2	1	20	7	27
マミーズ	2	10	4	1							3	13	7	20
にじいろ	2	11	5	1		1				2	3	17	8	25
計	14	85	38	8	1	2	1	0	2	11	12	120	54	174

5. 保育園定数の推移

佐倉地区
 根郷地区
 臼井地区
 志津地区
 合計



保育園定数

	S62	S63	H1	H2	H3	H4	H5	H6	H7	H8	H9
佐倉地区(3園)	210	210	210	210	210	210	210	210	210	210	210
根郷地区(2園)	120	120	120	120	150	150	150	150	150	150	150
臼井地区(4園)	210	210	210	210	210	210	210	210	210	210	210
志津地区(7園)	330	310	310	310	310	310	340	340	340	340	340
合計	870	850	850	850	880	880	910	910	910	910	910

	H10	H11	H12	H13	H14	H15	H16	H17	H18	H19	H20
佐倉地区(3園)	210	210	210	210	210	210	210	210	210	210	270
根郷地区(2園)	180	180	180	190	190	190	190	190	190	190	190
臼井地区(4園)	210	220	220	269	269	267	287	287	287	287	287
志津地区(7園)	340	370	405	415	445	465	535	625	625	655	655
合計	940	980	1,015	1,084	1,114	1,132	1,222	1,312	1,312	1,342	1,402

※ 平成15年3月1日より第二青葉保育園開所
 平成16年4月1日よりハローキッズ開所
 平成17年9月1日よりミースハンドさくら開所
 平成21年4月1日よりにじいろ保育園佐倉開所

一時保育の利用状況(過去3年間)と新年度見込

【子育て支援課】

	非定型	緊急	私的	計	前年度増減
平成18年度	4,100 (78%)	242 (5%)	917 (17%)	5,259	+1,151
平成19年度	3,486 (74%)	272 (6%)	958 (20%)	4,716	-543
平成20年度 (12月末現在)	3,003 (76%)	135 (3%)	818 (21%)	3,956	

※実施施設は、北志津保育園、根郷保育園、すみれ保育園、(平成20年5月にハローキッズ、にじいろ保育園一時保育開始)

※非定型 保護者の労働、職業訓練、就学(週3日以内)

緊急 保護者の疾病、災害、事故、出産、看護、介護(月15日以内)

私的 育児に伴う心理的、肉体的、負担を解消するため(月2日以内)

今後の方向性

平成20年度北志津保育園・根郷保育園・すみれ保育園・ハローキッズ・にじいろ保育園佐倉 計5園で実施

平成21年度以降は、新設保育園において実施予定

地域子育て支援事業(公立保育園8園で実施)

	平成18年度	平成19年度	平成20年度	合計
相談事業	121	143	318	582
園庭開放事業	12,931	13,444	14,913	41,288

※相談事業については、電話及び園庭開放時に受け付け。

※園庭開放については、各園、開園日数・開園時間は異なる。

平成20年度 佐倉市立保育園障害児等受入数

平成21年2月1日現在 (人)

施設	手帳取得児	要支援・その他の	計	備考
1 佐倉保育園	1	6	7	ことばの相談室(2歳児2人・3歳児1人・5歳児2人・4歳児1人) 身体障害者手帳1級(4歳児1人)
2 佐倉東保育園	0	3	3	ことばの相談室(3歳児3人)
3 根郷保育園	1	4	5	療育手帳B2軽度 症候性てんかん・ことばの相談室(5歳児1人) 広汎性発達障害(5歳児1人) ことばの相談室(5歳児1人・4歳児1人・3歳児1人)
4 志津保育園	1	9	10	療育手帳Bの1・ことばの相談室(5歳児1人)ことばの相談室(5歳児3人・4歳児2人・3歳児2人) ことばの相談室・さくらんぼ園通園(4歳児1人)発達遅滞(2歳児1人)
5 南志津保育園	1	2	3	ことばの相談室通所(3歳児1人) 身体障害者手帳2級(3歳児1人)・発達遅滞(2歳児1人)
6 臼井保育園	1	1	2	手帳知的2種B-1(1歳児1人)・ことばの相談室(3歳児1人)
7 北志津保育園	0	4	4	ことばの相談室・さくらんぼ園通所児(3歳児1人)・その他(2歳児1人・4歳児2人)
8 馬渡保育園	0	1	1	ことばの相談室通所(3歳児1人)
合計	5	30	35	

	施設	手帳取得児	要支援・その他	計	備考
1	すみれ保育園	0	5	5	ことばの相談室3名・その他2名
2	みくに保育園	0	1	1	その他1名
3	青葉保育園	0	0	0	
4	第2青葉保育園	0	0	0	
5	光の子保育園	0	0	0	
6	ハローキッズ	0	3	3	ことばの相談室1名・その他2名
7	マミーズハンドさくら	0	2	2	ことばの相談室1名・その他1名
8	にじいろ保育園佐倉	0	1	1	ことばの相談室1名
	合計	0	12	12	

家庭保育制度の利用状況(過去3年間)

【子育て支援課】

	保育員数	延べ利用人数
平成18年度	5	8
平成19年度	5	12
平成20年度 (12月末現在)	4	0

(人)

※産休明け(57日目)から2歳程度のお子さん

※保護者の就労・病気等により家庭保育が困難な場合

保育時間 基本

平日 8時30分～17時

土曜日 8時30分～12時

時間外保育 平日 7時～8時30分 17時～19時

土曜日 12時～17時

基本料金(利用日数により設定)

月5日未満

14,250円(3,000円)

月5日以上10日未満

28,500円(7,000円)

月10日以上15日未満

42,750円(10,000円)

月15日以上

57,000円(15,000円)

()内は保護者への助成額

時間外保育料は1時間400円・食費は実費

□經常収支比率

2006 (H18) 年度 (毎年) 平均値 90.2

単位 %

市町村 指標 順位

千葉県 90.2 ー

佐倉市 92.0 21

成田市 79.7 54

八千代 90.9 29

□財政力指数

2004(H16)～2006(H18)年度平均 (毎年) 平均値 0.771

単位 ー

市町村 指標 順位

佐倉市 0.996 10

成田市 1.464 2

八千代 0.973 14

□将来にわたる債務 (1人当たり)

2006 (H18) 年度 (毎年) 平均値 381,264

単位 円

市町村 指標

千葉県 381,264 ー

佐倉市 237,469 48

成田市 358,947 23

八千代 346,621 26

□財政規模 (1人当たり決算額)

2006 (H18) 年度 (毎年) 平均値 308,434

単位 円

市町村 指標 順位

千葉県 308,434 ー

佐倉市 210,923 56

成田市 413,057 5

八千代 259,580 40

□公債費（1人当たり）

2006（H18）年度（毎年）平均値 33,036

単位 円

市町村	指標	順位
千葉県	33,036	—
佐倉市	23,319	47
成田市	32,600	26
八千代	25,815	38

□市町村民税負担額（人口1人当たり）

2006（H18）年度（毎年）平均値 56,593

単位 円

市町村	指標	順位
千葉県	56,593	—
佐倉市	72,194	14
成田市	81,559	7
八千代	66,422	18

□市町村職員数（人口千人当たり）

2007（H19）年4月1日 平均値 11.0

単位 人, 人

市町村	指標	順位	職員数
千葉県	8.8	—	53,481
佐倉市	6.3	56	1,081
成田市	10.0	28	1,234
八千代	7.4	48	1,349

□医療施設数（人口1万人当たり）

2006（H18）年10月1日（毎年）平均値 10.6

単位 施設, 施設

市町村	指標	順位	施設数
千葉県	11.6	—	7,031
佐倉市	11.3	23	194
成田市	12.7	7	154
八千代	13.6	4	247

□病床数（人口千人当たり）

2006(H18)年10月1日（毎年） 平均値 11.1

単位 床, 床

市町村	指標	順位	病床数合計
千葉県	9.9	—	59,956
佐倉市	6.0	39	1,031
成田市	18.5	7	2,244
八千代	12.9	13	2,336

□医師数（人口千人当たり）

2006(H18)年12月31日（2年毎） 平均値 1.5

単位 人, 人

市町村	指標	順位	医師数
千葉県	1.6	—	9,662
佐倉市	1.8	11	306
成田市	2.1	6	261
八千代	1.3	17	236

□看護師数（人口1万人当たり）

2004(H16)年12月31日 平均値 59.1

単位 人, 人

市町村	指標	順位	看護師数
千葉県	42.3	—	25,564
佐倉市	41.4	15	715
成田市	24.3	30	292
八千代	12.9	42	231

□持ち家比率

2005(H17)年10月1日（5年毎） 平均値 78.1

単位 %, 世帯

市町村	指標	順位	持ち家世帯数
千葉県	65.5	—	1,475,412
佐倉市	81.7	26	48,717
成田市	58.6	52	25,734
八千代	62.4	49	42,010

□保育所保育士数 (人口1万人当たり)

2005(H17)年10月1日(毎年) 平均値16.5

単位 人, 人

市町村	指標	順位	保育士数
千葉県	15.5	—	9,375
佐倉市	12.1	44	207
成田市	19.7	13	239
八千代	15.7	30	283

□女性就業率

2005(H17)年10月1日(5年毎) 平均値45.6

単位 %, 人

市町村	指標	順位	女性就業者数
千葉県	44.9	—	1,175,486
佐倉市	43.9	38	33,542
成田市	48.9	7	25,356
八千代	43.4	42	33,613

□合計特殊出生率

2006(H18)年(毎年) 平均値1.18

単位 —

市町村	指標	順位
千葉県	1.23	—
佐倉市	1.02	53
成田市	1.35	5
八千代	1.36	4

□出生率 (人口千人当たり)

2006(H18)年(毎年) 平均値7.2

単位 人, 人

市町村	指標	順位	出生数
千葉県	8.6	—	51,762
佐倉市	7.1	28	1,213
成田市	10.4	2	1,272
八千代	10.3	3	1,885

□婚姻率（人口千人当たり）

2006(H18)年（毎年）平均値 4.92

単位 一、組

市町村 指標 順位 婚姻数

千葉県 6.1 - 36,389

佐倉市 4.6 30 791

成田市 7.7 3 943

八千代市 5.7 13 1,040

□離婚率（人口千人当たり）

2006(H18)年（毎年）平均値 1.93

単位 一、組

市町村 指標 順位 離婚数

千葉県 2.07 - 12,440

佐倉市 1.78 36 305

成田市 2.31 8 284

八千代 1.97 25 358

□年少人口（15歳未満）比率

2007（H19）年4月1日（毎年）平均値 12.7

単位 %, 人

市町村 指標 順位 年少人口

千葉県 13.5 - 830,939

佐倉市 12.6 32 22,270

成田市 14.2 8 17,769

八千代 15.4 3 28,701

□常住人口

2007(H19)年10月1日 平均値 109,086

単位 人

市町村 指標 順位

千葉県 6,108,809 -

佐倉市 171,343 8

成田市 124,328 14

八千代 184,355 7

□高齢親族のいる世帯（百世帯当たり）

2005(H17)年10月1日（5年毎）平均値41.37

単位 世帯，世帯

市町村 指標 順位 世帯数

千葉県 31.10 - 716,768

佐倉市 32.50 36 19,781

成田市 26.50 52 12,484

八千代 29.00 45 19,853

□人口 妊娠届出数

15 175,033 1,348 1.05

16 175,573 1,233 1.05

17 175,118 1,215 0.97

18 174,984 1,310 1.02

19 175,126 1,295 1.11

20 175,134

□平成20年度 地区別人口

人口：175,134人

志津：73,088 41.7%

白井：32,023 18.3%

千代田：10,516 6.0% ⇒白井：42,539 24.3%

佐倉：30,225 17.3%

根郷：25,256 14.4%

和田：2,171 1.2%

弥富：1,855 1.1%

佐倉

【市役所】285-8501 佐倉市潮蔭寺町 97
 【電話】043-484-1111
 【URL】http://www.city.sakura.chiba.jp/
 【発足年月日】1954年9月31日
 【市長】藤 和雄(わらび かずお) (1949.7.14生) 就任:07.4.~ 就任回数:1回
 党派:無所属 任期満了:11.4 最終学歴:早大卒業
 【議会】議長:望月 清義 議員:30名 任期満了:11.4

理 在	一年前	一年後
		

【由来】この一帯で生産した麻布を朝廷へ貢ぐ防閑郡があり、麻の倉(あさくら)が「さくら」に転じた。
 【自然と歴史が残るまち】県のはずれ中央、東京都心から40km圏に位置し、印旛沼に代表される豊かな自然が残る。江戸時代には佐倉藩の城下町として栄え、藩学が盛んであった。市内には佐倉城址や武家屋敷などの史跡が点在し、歴史の薫る街並みを見学できる。田圃地帯、歴史と伝統を持つ地区、ユニーガリが丘の高層ビル、新興住宅地などがそれぞれ独自の顔を持つ。東部、東京への通勤、通学比率が2割を超えるほか、県内では近接する千葉・成田・総務の各市との結びつきが比較的に強い。
 【人材を育成するまち】「第3次総合計画後継基本計画」(計画期間は10年度まで)に基づいてまちづくりを推進。成果と効果を生み、市民協働、男女平等参画を軸に、市民とともにまちをつくることをめざす。暮らしやすい生活環境の整備、教育環境の充実、自治体経営の改善に注力。

- 【交通】JR総武本線(佐倉駅)、京成電鉄(新成佐倉駅、ユニーガリが丘駅他3)、東関東自動車道(佐倉IC、国道51、296号)
- 【主要事業所】防錆エレクトロニクス佐倉工場、京セラ電子佐倉工場、千葉東陶陶
- 【特産品/酒】和弓の矢、下総染め、下総竹細工、下総組紐、みそ、やまもといも/畑産、佐倉味噌
- 【観光】佐倉城址公園、印旛沼、佐倉ふるさと広場、宮小路武家屋敷通り、佐倉草ぶさの丘、順天堂記念館、旧小田田邸、川村記念美術館、国立歴史民俗博物館
- 【イベント】佐倉フェスティバル(4月)、佐倉・時代まつり(5月)、佐倉の秋まつり、SAKURA(まちづくり局)

- COLLECTION (10月)、草ぶさの丘収穫祭 (11月)
- 【日本一】国立歴史民俗博物館、大区画水田 (7.5ha)
- 【出身者】佐藤義然(佐倉順天堂開設)、堀田正徳(老中)、浅井忠(洋画家)、長崎茂雄(野球)、小出藤雄(マラソン監督)、津田梅子(教育者)、藤木直人(俳優)、BUMP OF CHICKEN (歌手)

【総合計画の策定状況】 策定時期: 2001年 計画期間: 2001年~2010年	【職員採用】 採用数 212人 72人 09年採用予定 1人
【将来都市像】歴史・自然・文化のまち	
【主要プロジェクト】東中改革プラン(05~09年度)、企業誘致助成制度(99年度~)、イベントによる地域活性化(07~09年度)、小中学校給食残渣処理(08年度~)、寺崎土地区画整理事業(99年度~)、各津環境保全活用事業(09年度~)	

【環境基本条例の制定】 【環境基本計画の策定】 【環境報告書の作成状況】 【ISO14001認証】本庁 ◎ 出先機関 ◎ 【子育て支援策】	【地球温暖化対策】買物袋持参運動を行い、協力店を求め、レジ袋の削減を推進。 【教育費助成制度】 【医療費助成制度】乳幼児医療費助成制度について、医療費助成の対象を4歳から小学校入学前の通園について拡大(08年度より)。
【独自財源の獲得】 【独自課税の実施】 × (税目・概要)	【超過課税の実施】 × (税目・概要)

【市風からのPR】
子育てしやすい、学びやすく、働きやすく、そして老後を過ごしやすい、活力に満ち、かつ精神的な豊かさを、実感できる「ふるさと佐倉」を創造し、子ども、孫、ひ孫の代まで確実に引き継げるように努力してまいります。

〈ランキング順位〉

住みよき: 総合350位(50.17)、心763位 利便665位
 成業力: 総合400位(56.5)、消費384位 産業395位
 財政力: 総合483位(78.5)、消費314位 産業692位
 財政健全度: 総合94位(58.50)、(借入金体質)73位 弾力性: 自主権160位 財政力191位 財政基礎72位
 安全なまち: 総合289位(92.2)、(防災)246位、(交通安全)245位、(刑法)529位

最新データ	順位
面積	103.69km ² 508
市道面積	79.34km ² 366
人口(国勢)	171,246人 135
人口増加率	▲0.29%
人口(住基)	175,126人 132
人口増加率	▲0.39%
人口密度	1,691人/km ² 174
自然増加率	0.029%
社会増加率	0.049%
平均年齢	43.1歳 362
就業人口構成(第1次産業)	2.1%
就業人口構成(第2次産業)	20.4%
就業人口構成(第3次産業)	75.2%
昼夜間人口比率	77.31%
世帯数(住基)	67,252世帯 139
人口増加率	4.3%

最新データ	順位
上場企業本社数	0社 318
未上場有力企業本社数	1社 204
製造系企業本社数	1社 90
外資系企業本社数	3,537億円 186
同・増加率	38.2%
同・従業員1人当たり出荷額	4,920.7万円 76
1位	デバ 44.2%
2位	他 20.1%
3位	機械 7.4%
製造品出荷額	1,161.7億円 225
同・増加率	▲4.6%
同・従業員1人当たり粗付加価値	1,614.4万円 129
同・従業員1人当たり販売額	520億円 330
卸売業年間販売額	1,241.2億円 175
同・増加率	▲5.2%
同・人口1人当たり	71万円 669
大商店・店舗数	27店 150
同・店舗面積	123,948m ² 164
同・人口1人当たり	0.7㎡ 350
農業産出額	58.6億円 395

〈環境問題〉

最新データ	順位
年少人口増加率	▲9.49%
年少人口比率	12.9%
活字特許出生率	1.13
若年層有配偶率・女	54.2%
若年人口増加率	34.7%
若年人口比率	17.0%
若年増減	4.4ポイント
若齢化指数	131.6
同・増減	43.1ポイント

最新データ	順位
労働力人口	87,801人 132
同・増加率	0.9%
労働力率・30代女性	59.1%
労働力率・高齢者	18.5%
完全失業率	5.7%
同・若年層	9.9%
同・時短雇用者の割合	17.3%

〈財政〉

最新データ	順位
歳出決算額	889億円 244
同・人口1人当たり	21.1万円 783
公費負担比率	12.3%
起債制限比率	8.6%
地方債依存度	5.0%
経常収支比率	92.0%
交付税依存度	0.5%
財政力指数	0.99
地方税増加率	1.4%
人口1人当たり地方税収額	13.5万円 279
地方税比率	61.4%

最新データ	順位
総務省1人当たり課税負担額	393.8万円 38
高額納税者数	91人 122
同1人当たり人口	3,929.4人 610
新中間階層の割合	18.4%
労働者階層の割合	47.1%
同市内従業員割合	36.2%
持ち家世帯割合	31.7%
一戸建て住宅に住む世帯の割合	75.0%
1世帯当たり住宅延べ床面積	103.1㎡ 327
住宅地価(1㎡当たり)	800万円 187
1世帯当たり費用負担割合	1.74% 575
高等教育卒業比率	22.1%
人口1人当たり医師数	6.3人 583
人口1万人当たり医師数	17.5人 319
公共水道普及率	89.7%

【市役所】276-9501 八千代市大和田新田312-5
 【電話】047-483-1151
 【URL】http://www.city.yachiyo.chiba.jp/
 【発足年月日】1967年1月1日
 【市長】豊田 俊郎(とよだ) 就任:03.1~ 就任回数:2回
 専派:無所属、任期満了11.1、経歴:県議会議員、最終学歴:中央工学校72年卒
 【議会】議長:飯山 博美 議員:32名 任期満了:11.11

【経済状況】

現在	▲
1年前	▲
1年後	▲

【由来】1954年1月の町村合併の際に公事で採用。無限の発展性を秘めている、との意味。
 【住宅団地開発の地】成田街道の宿場町を起源に持ち、東京から30km圏に位置する。市の北半分は新川沿岸を中心に豊かにな田園風景が広がり、南半分は市街地が形成されている。55年に日本初となる大規模住宅団地が誕生して以来、交通の便と自然環境のよさから急速に住宅都市として発展。東京通勤率は29.1% (06年)。
 【新旧市街地の整備】東葉東葉線沿線の開通で東京都心(大手町)まで46分となり、利便性が一段と向上。沿線の4駅周辺では魅力ある新市街地づくりが進み、駅前に大規模商業施設が形成されている。あわせて駅周辺沿線の低密度市街地でも、安全で快適な生活環境の維持・整備を図る。06年12月に地産医療を支援する中野病院として「東京女子医科大学八千代医療センター」を大学との連携で開院。また、本市で初のPRJ手法による総合生涯学習プラザと高野南小学校の複合施設の建設、子ども医療費の助成拡大など、子どもに優しい施策を重点的に進める。

【交通】京成電鉄本線(八千代台駅、大和田駅、勝田台駅)、東葉高速鉄道(八千代線が丘駅、八千代中央駅、村上駅、東葉勝田台駅)、京葉道路(武石IC)、国道16・296号
 【主要事業所】朝アーステクノカ八千代事業所、東洋佐々木ガラス工機工場、東邦シート・フィルム、松屋橋梁鋼干葉工場、那須電機工業、石井食品(八千代工場、小久保製氷冷蔵)
 【特産品/酒】梨、八千代びな/八千代餃
 【観光】八千代総合運動公園、新川・村上橋・ポンズ像、ゆらゆら橋、京成バラ園、道の駅八千代まきとステーション、郷土博物館
 (まちづくり)

【職員採用】

【職員採用実績】

採用数	採用数
応募者数	15人
男性	27人
女性	57人
09年採用予定	1人

【職員採用状況】
 決定時期:1998年
 計画期間:1999年~2010年
 【若年都市像】一人ひとりが、幸せを笑顔でできる生活都市

【主要プロジェクト】八千代市行政改革大綱(改定版、08~10年度)、やちよふれあいの農業の発展事業(06年度~)、高野川・高野川沿線商店街活性化プログラム実施支援事業(07~10年度)、基地施設整備事業(07~09年度)、浸水ハザードマップ作成事業(09年度)、西八千代北部特定土地区画整理事業(01~15年度)、国際推進事業(ハンコックとの友好都市提携、08年度)
 【環境問題への取り組み】
 【環境基本条例の制定】
 【環境基本計画の策定】
 【環境報告書の作成状況】
 【ISO14001認証】本庁 × 先発機関 ×
 【子育て支援策】

【教育費助成制度】出生から小学校就学前までの健康保険の適用された医療費に関しては、乳幼児の保護者の市県税の額により、自己負担額より200円又は無料で受診可能。保護者に、市が国の幼稚園就園奨励費補助を受けて交付する補助金を併せて実施。
 【独自財源の獲得】
 【超過贈税の実施】
 (税目・概要) 法人市民税 資本等の金額が1千万円超の法人または法人税額が年400万円超の法人は14.3%
 (市長からのPR) 八千代市の中央を南北にゆったりと流れる「新川」の水辺空間は、市民にやさしさと潤いを与える市のシンボルゾーンとなっており、東八千代広域公園の整備が進められています。ここでは、年間を通じて多彩なイベント開催され、市民の交流の場となっています。八千代市は、住んでいる人が「ほっと!」できる優しさと「ほっと!」を「よちよちよ」をめざしてまちづくりに取り組んでいます。皆様のお越しをお待ちしています。

〈ランキング順位〉(順位)
 住みよさ: 総合116位(69.16) (中心375位 利便555位 快適83位 富裕122位) 住居522位
 成長力: 総合293位(98.2) (消費203位 産業374位)
 民力度: 総合458位(79.9) (消費183位 産業718位)
 財政健全度: 総合182位(66.88) (財情健全度392位 弾力性: 自主性134位 財政力143位 財政基礎49位)
 安全なまち: 総合360位(51.1) (防災136位 交通安全187位)

面積	最新データ	順位
51.27km ²	638	
可住地面積	54.93km ²	567
人口(国調)	180,729人	127
人口増加率	7.09%	49
人口(世帯)	182,987人	124
人口増加率	2.69%	48
人口密度	3,669人/km ²	99
自然増加率	0.44%	40
社会増加率	0.49%	62
平均年齢	41.2歳	617
就業人口構成(第1次産業)	1.7%	613
就業人口構成(第2次産業)	22.1%	86
就業人口構成(第3次産業)	74.3%	540
昼夜間人口比率	85.15%	128
世帯数(世帯)	74,122世帯	95
同・増加率	5.6%	

最新データ	順位
年少人口増加率	12.0%
年少人口比率	15.4%
合計特殊出生率	1.34
若年層有配偶率・女	63.2%
老年人口増加率	38.4%
老年人口比率	16.3%
前・増減	3.7ポイント
高齢化指数	105.7
同・増減	20.2ポイント

最新データ	順位
歳出総額	475億円
同・人口当たり	26.0万円
公債負担比率	13.7%
起債制限比率	11.2%
地方債依存度	19.4%
経常収支比率	90.9%
交付税依存度	0.5%
財政力指数	0.97
地方債増加率	67.9%
人口1人当たり地方税収額	13.7万円
地方税比率	51.2%

最新データ	順位
事業所数(民営)	5,108事業所
同・増加率	▲2.9%
従業者数(民営)	49,257人
同・増加率	▲0.8%

最新データ	順位
上場企業本社数	1社
乗上げ有力企業本社数	1社
外資系企業本社数	10社
製造品出荷額等	2,177億円
同・増加率	▲2.2%
同・従業者1人当たり出荷額	2,642.8万円
製造品出荷額	1位
2位	金属 23.4%
3位	食料 20.4%
上位3業種と構成比	機械 5.5%
粗付加価値額	820億円
同・増加率	1.1%
同・従業者1人当たり粗付加価値額	995.2万円
知覚年間販売額	1,168億円
小売業年間販売額	1,581億円
同・増加率	4.5%
同・人口1人当たり	89万円
大型店・店舗数	27店
同・店舗面積	219,724m ²
同・人口1人当たり	1.2㎡
商業産出額	39.8億円
同・増加率	16.0%

最新データ	順位
労働力人口	90,878人
同・増加率	2.2%
労働力率・30代女性	54.0%
労働力率・高齢者	19.2%
完全失業率	5.6%
同・若年層	8.5%
臨時雇用者の割合	16.0%

最新データ	順位
幼稚園1人当たり児童数	373.1万円
高年齢就業者数	99人
同1人当たり人口	1,801.5人
新中間階層の割合	17.1%
労働者階層の割合	50.6%
都市内従業者割合	38.3%
持ち家世帯割合	62.4%
一戸建て世帯に占める割合	49.6%
1世帯当たり住宅延べ床面積	83.6㎡
住宅地価(1㎡当たり)	1,253万円
1世帯当たり乗用車保有台数	0.95台
同1人当たり乗用車保有台数	21.6%
高等教育在学比率	7.7%
人口1万人当たり病院・診療所数	1.349
人口1万人当たり医師数	13.0人
公共下水道普及率	92.4%


最新データ	順位
歳出総額	475億円
同・人口当たり	26.0万円
公債負担比率	13.7%
起債制限比率	11.2%
地方債依存度	19.4%
経常収支比率	90.9%
交付税依存度	0.5%
財政力指数	0.97
地方債増加率	67.9%
人口1人当たり地方税収額	13.7万円
地方税比率	51.2%

最新データ	順位
事業所数(民営)	5,108事業所
同・増加率	▲2.9%
従業者数(民営)	49,257人
同・増加率	▲0.8%

最新データ	順位
労働力人口	90,878人
同・増加率	2.2%
労働力率・30代女性	54.0%
労働力率・高齢者	19.2%
完全失業率	5.6%
同・若年層	8.5%
臨時雇用者の割合	16.0%

最新データ	順位
幼稚園1人当たり児童数	373.1万円
高年齢就業者数	99人
同1人当たり人口	1,801.5人
新中間階層の割合	17.1%
労働者階層の割合	50.6%
都市内従業者割合	38.3%
持ち家世帯割合	62.4%
一戸建て世帯に占める割合	49.6%
1世帯当たり住宅延べ床面積	83.6㎡
住宅地価(1㎡当たり)	1,253万円
1世帯当たり乗用車保有台数	0.95台
同1人当たり乗用車保有台数	21.6%
高等教育在学比率	7.7%
人口1万人当たり病院・診療所数	1.349
人口1万人当たり医師数	13.0人
公共下水道普及率	92.4%

【市役所】275-8601 習志野市鷺沼1-1-1
 【電話】047-451-1151
 【URL】http://www.city.narashino.chiba.jp/
 【発足年月日】1954年8月1日
 【市長】荒木 勇【あらき いさむ】(1937.5.20生) 就任回数:5回
 専任 無所属 任期満了:11.4 経歴:弁護士、最終学歴:明大法60年卒
 【議会】議長:高橋 司 議員:30名 任期満了:11.4

【経済状況】
 現在: 
 1年前 1年後

【由来】明治天皇が駿野野外大演習を執行了した際、大雨の中演習を行った少将・藤原國幹の意気を感じ「藤原を見習え」の意で習志野一帯を習志野郡と命名。
 【首都圏の文教・住宅・都市】果の西側、東京30分圏に位置し、東京湾に面する。江戸時代は幕府直轄地と幕本文政館地。1899(明治32)年に騎兵連隊が置かれ、軍部として発展。1950年代後半から、工場団地や住宅団地が建設され、急速に都市化が進んだ。東京への通勤比率が36.1%と高いほか、市街地の急な傾斜・干葉市などの結びつきが強い。
 【自己実現できるまち】東京都心へ30分、成田空港へも30分、草津マッパに隣接という好立地活用が顕著。下水道や遊歩道などの都市整備を進め、市街地を囲む一方、市街地を南北に貫通する骨格道路と重点プロジェクトを推進。JR津田沼駅南口周辺地区の開発整備事業など未利用地活用も促進。また、子育て支援に注力。0歳~3歳児のすべての子どもとその保護者を支援するため、「子育て支援(みんな)」でさええるまち習志野」を基本理念とする「次世代育成支援対策行動計画」を04年度策定。具体的な取り組みの一として「こども園」を開発した。

【交通】JR 総武線(津田沼駅)・京葉線(新習志野駅)、京成電鉄(新習志野駅)、京成津田沼(他)、京葉道路、(花輪・草津IC)、東関東自動車道(習志野IC)、国道14・357号、干葉港(京葉港)
 【主要事業所】東京エレクトロニック(株)、日立製作所(株)
 【観光】谷津バラ園、谷津干潟・自然観察センター
 【イベント】市民まつり(7月)
 【日本一】谷津バラ園、谷津干潟
 【出身者】鈴木大地(水泳)、北嶋秀朗(サッカー)、中村真子(タレント)、漆原朝子・啓子(パイオニリスト)、えちうら(歌手)、福浦和也(野球)、加瀬秀樹(ゴルフ) (まちづくり)

【職員採用】
 【職員採用実績】
 採用数 19人
 応募者数 189人
 男性 78人
 女性 11人
 09年採用予定 一人

【総合計画の策定状況】
 策定時期:2000年
 計画期間:2001年~2007年
 【習志野市像】①豊かた人間性と暖かさを育むまち。②都市と自然が共生したまち。③安全で安心な暮らしができるまち。④活気あふれるいきいきしたまち。
 【主要プロジェクト】J.R.津田沼駅南口土地区画整理事業(07~14年度)、行政改革推進事業(06年度~)、子ども園整備事業(08~19年度)、子どもが日本一輝くプロジェクト再整備事業(04~14年度)、コミュニティバス運行事業(06年度~)、小中学校大規模改修事業(04~16年度)

【環境問題への取り組み】
 【環境基本条例の制定】
 【環境基本計画の策定】
 【環境報告書の作成状況】
 【ISO14001認証】本庁 x 出先機関 x
 【子育て支援策】小学校就学前児の入院・通院及び小学生の入院に対し、保険診療分自己負担額から通院1回200円、入院1日につき200円及び高額医療費や附加給付金を除いた額を助成(08年8月診療分より、200円の自己負担金を無料化の予定)
 【独自財源の獲得】
 【独自財源の獲得】
 【超過課税の実施】
 (税目・税率) x
 (税目・税率) x
 法人市民税 資本金等の額が1億円未満の法人12.3%、1億円以上5億円未満13.5%、5億円以上の14.7%

【市域からのPR】
 習志野市は、東京都心等へのアクセスの良さから首都圏のベッドタウンとして発展してきました。「文教住宅都市宣言」を基本理念に、市民生活を豊かにするための施策を展開しています。本市にはラムサール条約登録地「谷津干潟」があり、たくましく生き物が生息しています。また、音楽、スポーツの盛んなまちでもあります。市では「一市民、一文化、一スポーツ」を掲げ、文化・スポーツのまちづくりを進めています。各分野において市民自身が積極的、自主的に活動し、生涯を通じて豊かな活動が行えるまちづくりに取り組んでいます。

【ランキング順位】
 住みよさ: 総合238位(51.32) (387位 利便367位 水道228位 富裕94位 住居648位)
 成実力: 総合560位(94.0) (消費190位 産業722位)
 財政健全度: 総合85位(59.09) (設備整備88位 弾力性・自主性155位 財政力154位 財政基礎53位)
 安全なまち: 総合295位(82.1) (火災10位 交通事故172位 刑法犯734位)

最新データ	順位
工場企業本社数	1社
未上場有力企業本社数	4社
外資系企業本社数	1社
製造品出荷額等	1,474億円
同・増加率	11.5%
同・従業員1人当たり出荷額等	3,327.9万円
製造品出荷額	1位
上位3業種と構成比	機械 28.8% 電機 24.1% 鉄鋼 19.6%
粗付加価値額	548億円
同・増加率	21.0%
同・従業員1人当たり粗付加価値額	1,237.2万円
卸売業年間販売額	717億円
小売業年間販売額	1,407億円
同・増加率	2.5%
同・人口1人当たり	90万円
大商店・店舗数	18店
同・店舗面積	195,745㎡
同・人口1人当たり	1.2㎡
農業産出額	6.6億円
同・増加率	705

最新データ	順位
労働力人口	81,815人
同・増加率	0.8%
労働力率	55.2%
労働力率・高齢者	19.8%
完全失業率	5.6%
同・若年層	8.6%
同・高齢層	17.2%

最新データ	順位
総務省1人当たり課税所得額	389.5万円
高齢納税者数	79人
同1人当たり人口	1,968.1人
新中間層の割合	19.3%
労働者階級の割合	45.7%
自市内従業員割合	27.3%
持ち家世帯割合	54.8%
一戸建て住宅に世帯の割合	36.3%
1世帯当たり住宅延べ床面積	75.4㎡
住宅地価指数(1㎡当たり)	1,655百円
1世帯当たり乗用車保有台数	0.78台
高等教育卒業比率	26.2%
人口1万人当たり病院・診療所数	6.6所
人口1万人当たり医師数	18.6人
公共下水道普及率	80.1%

最新データ	順位
歳出決算額	406億円
同・人口1人当たり	28.9万円
公債負担比率	12.8%
起債負担比率	8.7%
地方債償還率	5.5%
経常収支比率	89.9%
交付税依存率	4.5%
財政力指数	0.89
地方税増加率	5.6%
人口1人当たり地方税収入	15.2万円
地方税比率	56.0%

最新データ	順位
事業所数(民営)	3,922事業所
同・増加率	▲1.5%
従業員数(民営)	44,210人
同・増加率	▲1.6%