

# 令和5年度 保育に関するアンケート集計結果【佐倉保育園】

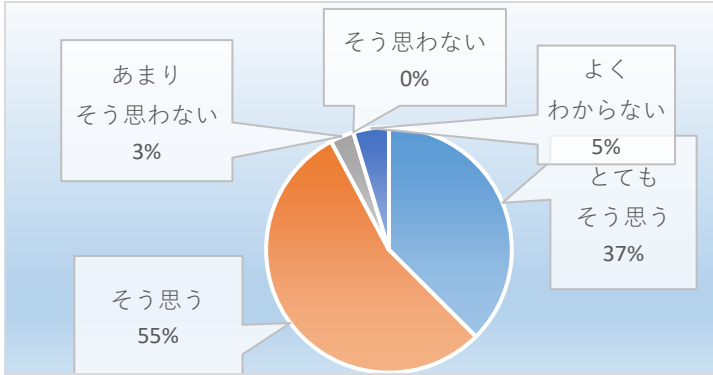
世帯数 78 世帯

回答 64 件

回答率 82%

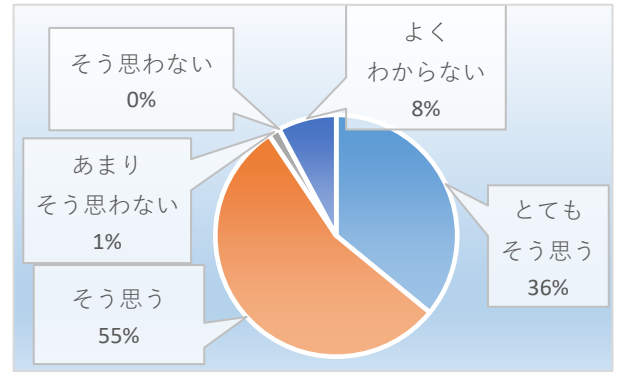
## 1 保育目標に沿い発達に応じた保育がされている

	とても そう思う	そう思う	あまり そう思わ ない	そう思わ ない	よく わからない	計
人数	24	35	2	0	3	64
%	38%	55%	3%	0%	5%	100%



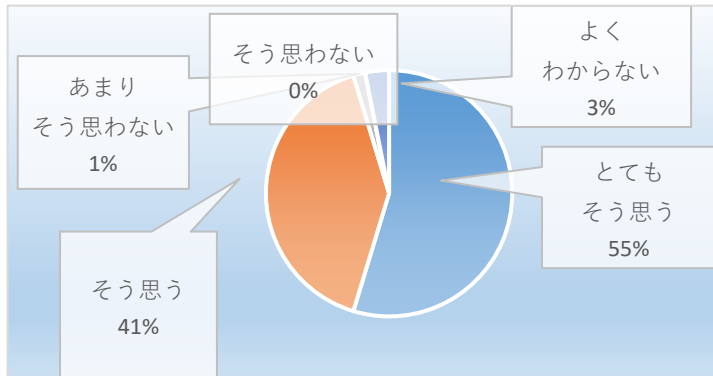
## 2 年齢に応じた食育への取り組みがされている

	とても そう思う	そう思う	あまり そう思わ ない	そう思わ ない	よく わからない	計
人数	23	35	1	0	5	64
%	36%	55%	2%	0%	8%	100%



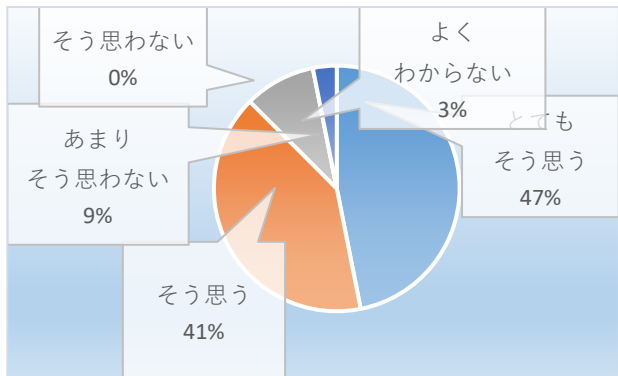
## 3 子どもが毎日のびのびと楽しく遊んだり、園生活を過ごしている。

	とても そう思う	そう思う	あまり そう思わ ない	そう思わ ない	よく わからない	計
人数	35	26	1	0	2	64
%	55%	41%	2%	0%	3%	100%



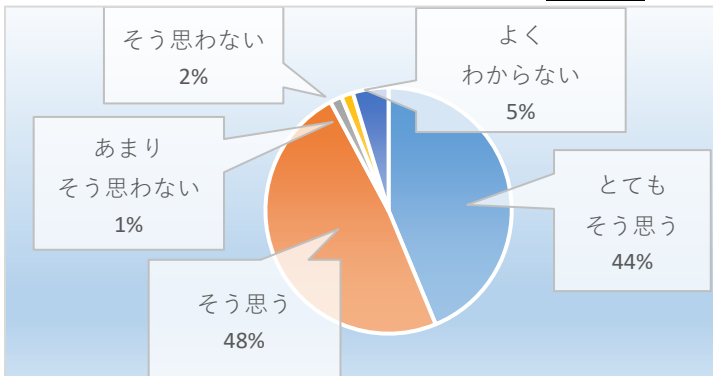
## 4 園生活の中で、経験の幅が広がり、充実した日々を過ごしている

	とても そう思う	そう思う	あまり そう思わ ない	そう思わ ない	よく わからない	計
人数	30	26	6	0	2	64
%	47%	41%	9%	0%	3%	100%



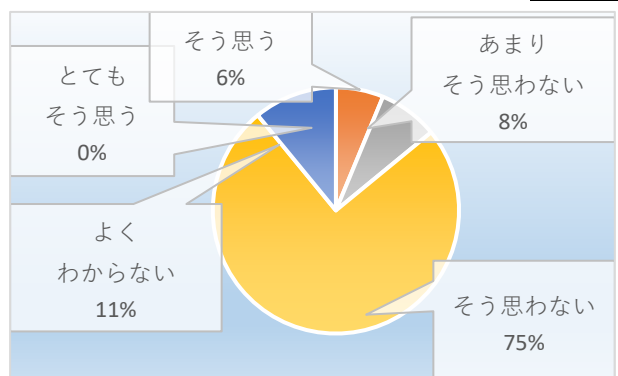
## 5 保育室などは、子ども達が楽しく遊び、様々な経験が出来るように環境が整えられている

	とても そう思う	そう思う	あまり そう思わ ない	そう思わ ない	よく わからない	計
人数	28	31	1	1	3	64
%	44%	48%	2%	2%	5%	100%



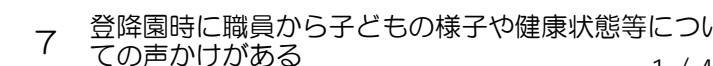
## 6 虐待や不適切保育が疑われる場面を目にしたたり、聞いたことがある

	とても そう思う	そう思う	あまり そう思わ ない	そう思わ ない	よく わからない	計
人数	0	4	5	48	7	64
%	0%	6%	8%	75%	11%	100%



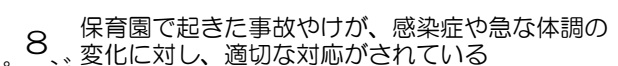
## 7 登降園時に職員から子どもの様子や健康状態等についての声かけがある

	とても そう思う	そう思う	あまり そう思わ ない	そう思わ ない	よく わからない	計
人数	28	31	1	1	3	64
%	44%	48%	2%	2%	5%	100%

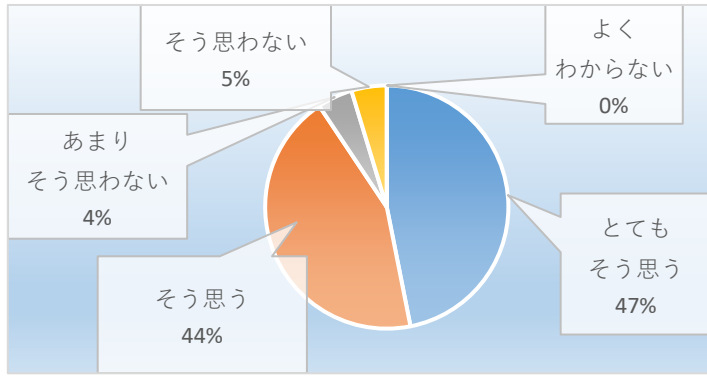


## 8 保育園で起きた事故やけが、感染症や急な体調の変化に対し、適切な対応がされている

	とても そう思う	そう思う	あまり そう思わ ない	そう思わ ない	よく わからない	計
人数	0	4	5	48	7	64
%	0%	6%	8%	75%	11%	100%

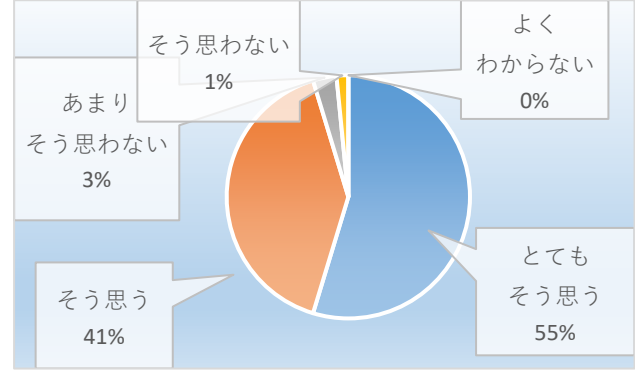


	とても そう思 う	そう思 う	あまり そう思 わない	そう思 わない	よく わから ない	計
人数	30	28	3	3	0	64
%	47%	44%	5%	5%	0%	100%



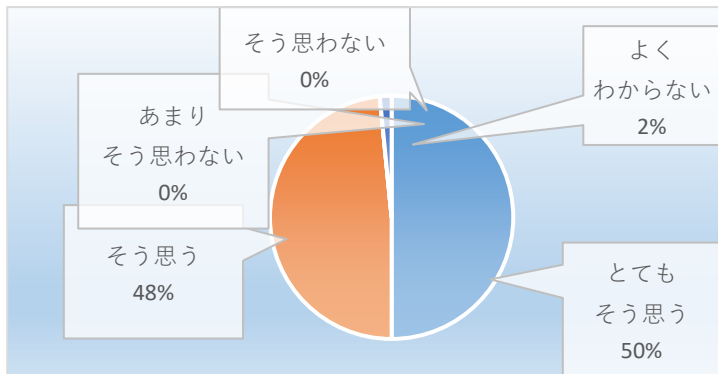
9 保育園で毎日安全に楽しく過ごせるよう、環境が整備されている

	とても そう思 う	そう思 う	あまり そう思 わない	そう思 わない	よく わから ない	計
人数	35	26	2	1	0	64
%	55%	41%	3%	2%	0%	100%



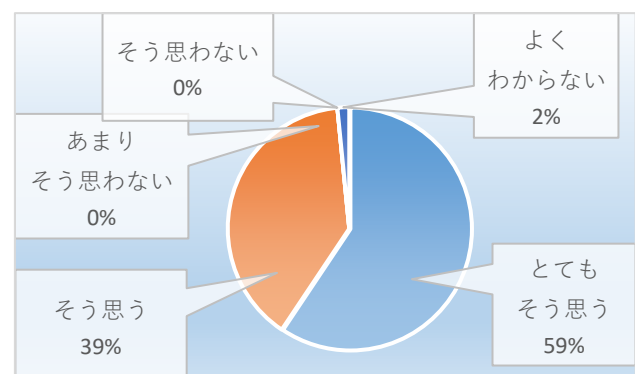
10 避難訓練が定期的に行われていたり、日々の防犯や災害の対策がされている

	とても そう思 う	そう思 う	あまり そう思 わない	そう思 わない	よく わから ない	計
人数	32	31	0	0	1	64
%	50%	48%	0%	0%	2%	100%



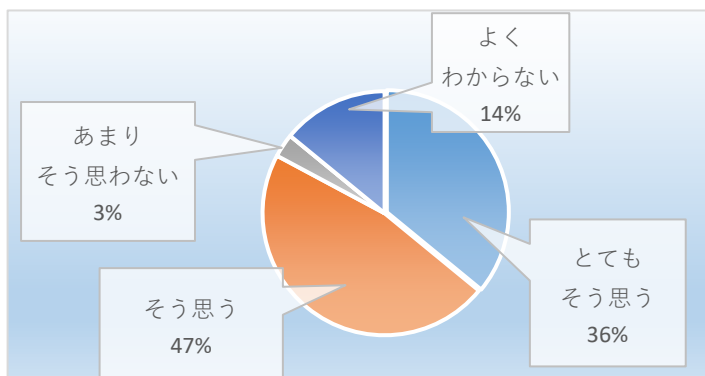
11 園舎や園庭からの抜け出しや、園外活動中の置きり等が起こらないように対策されている

	とても そう思 う	そう思 う	あまり そう思 わない	そう思 わない	よく わから ない	計
人数	38	25	0	0	1	64
%	59%	39%	0%	0%	2%	100%

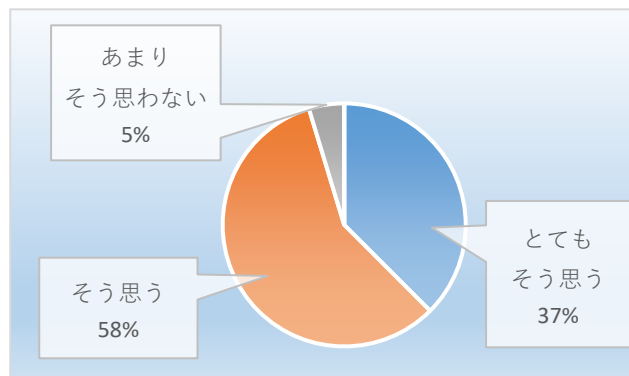


12 「園だより」やマチコミメール等の情報提供は、わかりやすく伝える工夫や配慮されている

	とても そう思 う	そう思 う	あまり そう思 わない	そう思 わない	よく わから ない	計
人数	23	30	2	0	9	64
%	36%	47%	3%	0%	14%	100%

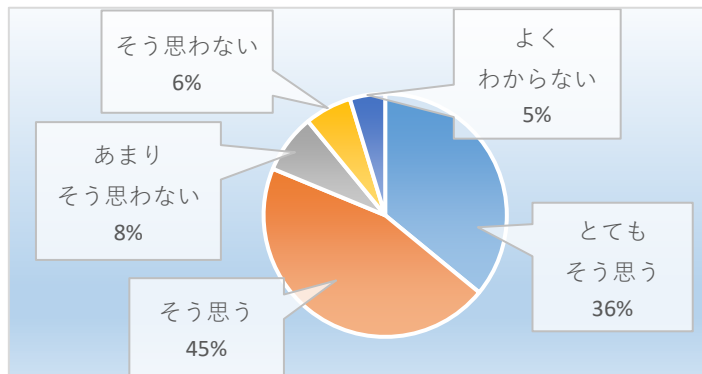


	とても そう思 う	そう思 う	あまり そう思 わない	そう思 わない	よく わから ない	計
人数	24	37	3	0	0	64
%	38%	58%	5%	0%	0%	100%



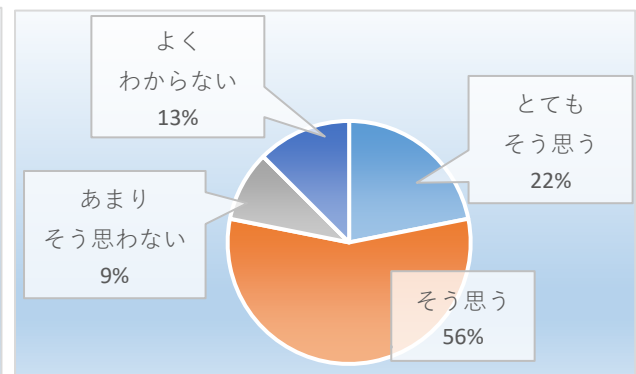
13 子どもの園生活や家庭での様子・子育ての悩み等について、職員に話したり相談ができる

	とても そう 思う	そう 思う	あまり そう 思 わない	そう 思 わ ない	よ く わ か ら ない	計
人数	23	29	5	4	3	64
%	36%	45%	8%	6%	5%	100%



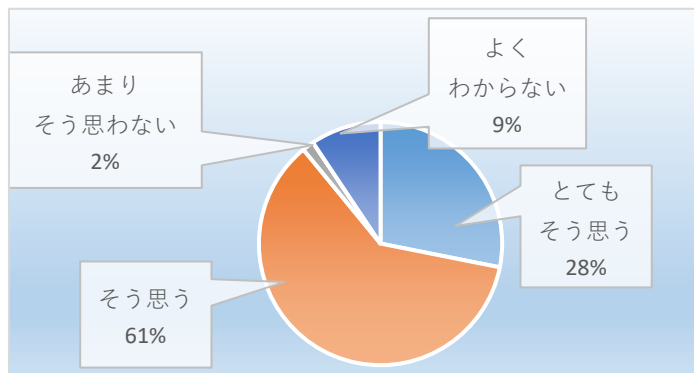
14 保護者の意見や声が保育園に届いていると感じる

	とても そう 思う	そう 思う	あまり そう 思 わ ない	そう 思 わ ない	よ く わ か ら ない	計
人数	14	36	6	0	8	64
%	22%	56%	9%	0%	13%	100%



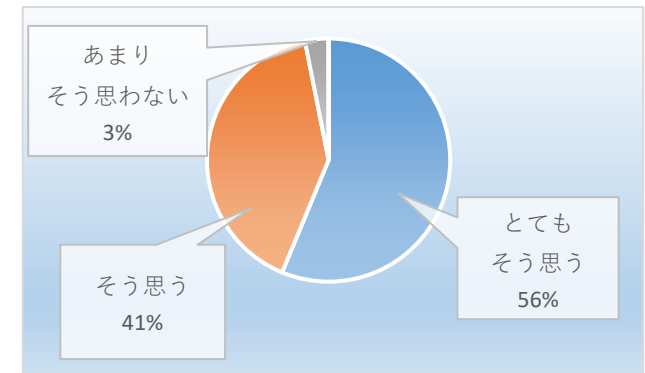
15 保護者や子どものプライバシーが守られている

	とても そう 思う	そう 思う	あまり そう 思 わ ない	そう 思 わ ない	よ く わ か ら ない	計
人数	18	39	1	0	6	64
%	28%	61%	2%	0%	9%	100%



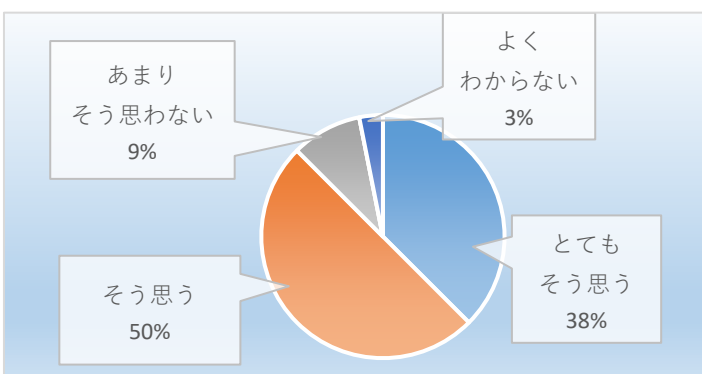
16 日頃から職員の対応は丁寧である

	とても そう 思う	そう 思う	あまり そう 思 わ ない	そう 思 わ ない	よ く わ か ら ない	計
人数	36	26	2	0	0	64
%	56%	41%	3%	0%	0%	100%



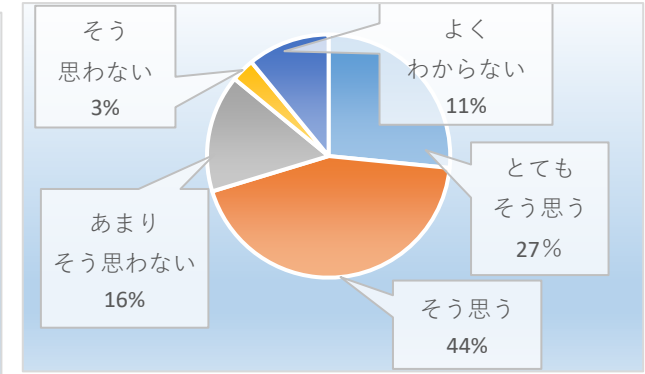
17 すべての職員が子どもを尊重し、大切に関わっていると感じる

	とても そう 思う	そう 思う	あまり そう 思 わ ない	そう 思 わ ない	よ く わ か ら ない	計
人数	24	32	6	0	2	64
%	38%	50%	9%	0%	3%	100%



18 自然とのふれあいや地域との交流がある

	とても そう 思う	そう 思う	あまり そう 思 わ ない	そう 思 わ ない	よ く わ か ら ない	計
人数	17	28	10	2	7	64
%	27%	44%	16%	3%	11%	100%



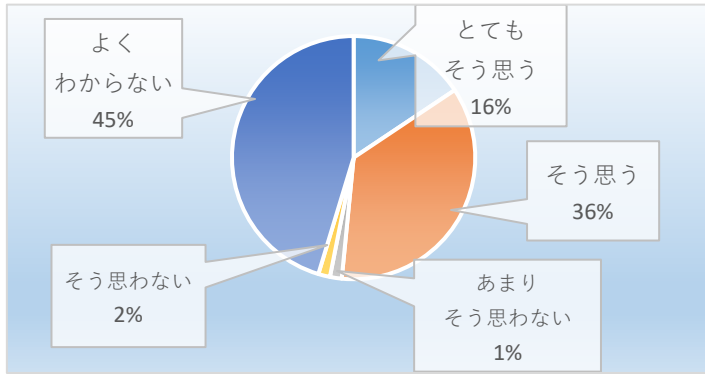
19 昨年度のアンケート結果をふまえ、保育園はその保育内容や環境を改善している

	とても そう 思う	そう 思う	あまり そう 思 わ ない	そう 思 わ ない	よ く わ か ら ない	計
人数	10	23	1	1	29	64

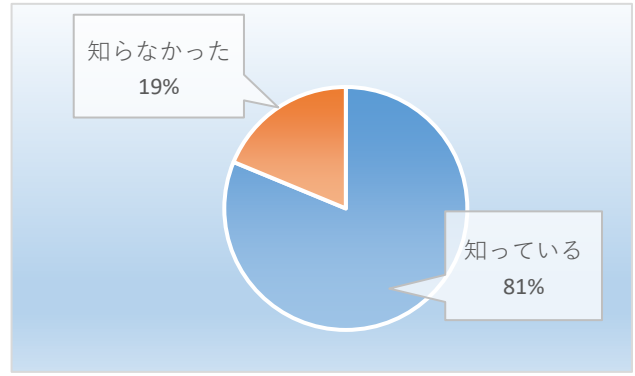
20 保育園の他に、こども保育課へ相談できることを知っている

	知 っ て い る	知 ら な か っ た	計
人数	52	12	64

%	16%	36%	2%	2%	45%	100%
---	-----	-----	----	----	-----	------



%	81%	19%	100%
---	-----	-----	------

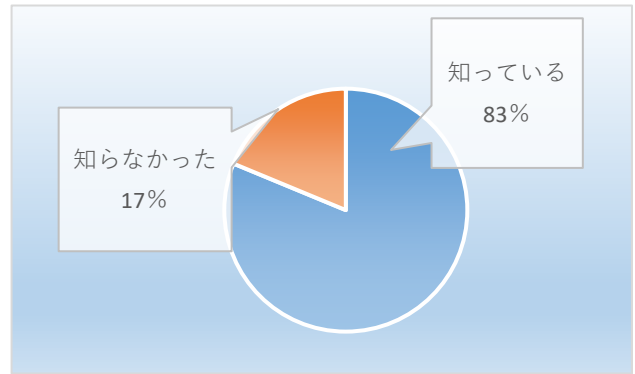
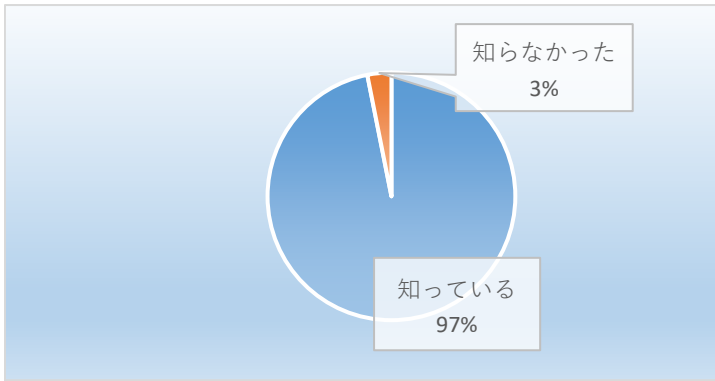


21 保育園では、園庭開放や一時預かりなどの地域子育て支援事業が行われていることを知っている

22 佐倉市及び各保育園の保育目標があることを知っている

	知っている	知らなかった	計
人数	62	2	64
%	97%	3%	100%

	知っている	知らなかった	計
人数	53	11	64
%	83%	17%	100%



23 現在利用している保育園に総合的に満足している

	大変満足	満足	どちらともいえない	不満	大変不満	計
人数	30	28	5	0	1	64
%	47%	44%	8%	0%	2%	100%

