

令和3年度 保育に関するアンケート集計

配布 114 枚

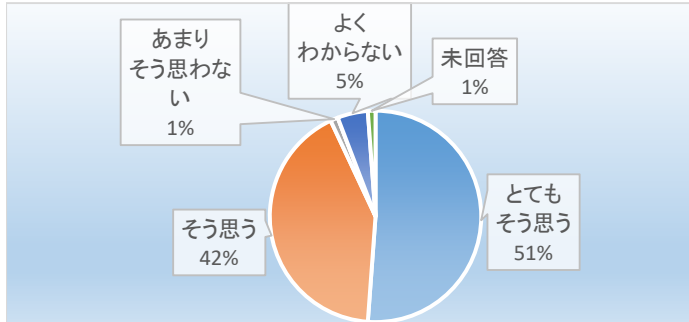
回収 86 枚

回収率 75%

I・毎日の保育内容について

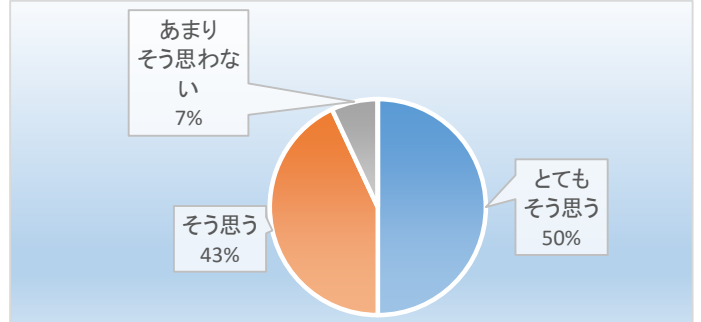
1 保育目標に沿い発達に応じた保育がされている

	とても そう思う	そう思う	あまり そう思わ ない	そう思 わない	よく わからない	未回答	計
人数	44	36	1	0	4	1	86
%	51%	42%	1%	0%	5%	1%	100%



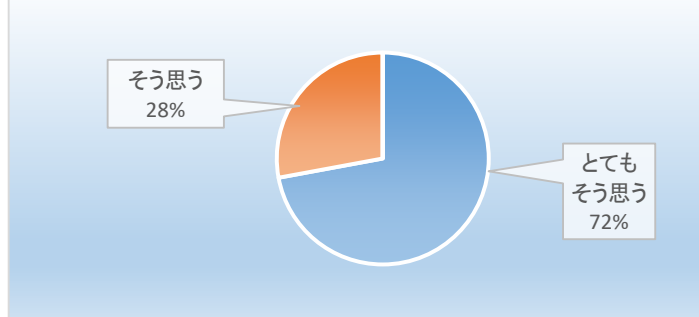
2 年齢に応じた食育への取り組みがされている

	とても そう思う	そう思う	あまり そう思わ ない	そう思わ ない	よく わからない	未回答	計
人数	43	37	6	0	0	0	86
%	50%	43%	7%	0%	0%	0%	100%



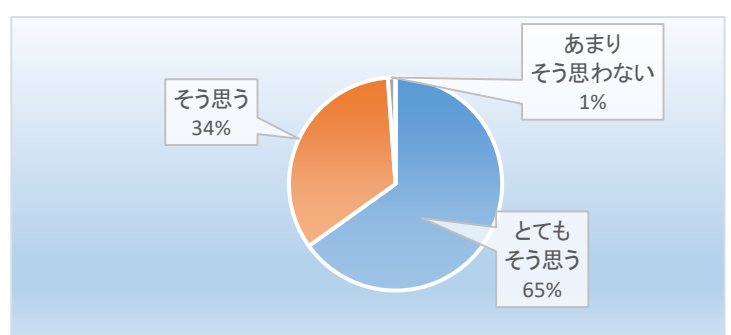
3 子どもが伸び伸びと楽しんで遊んでいる

	とても そう思う	そう思う	あまり そう思わ ない	そう思 わない	よく わからない	未回答	計
人数	62	24	0	0	0	0	86
%	72%	28%	0%	0%	0%	0%	100%



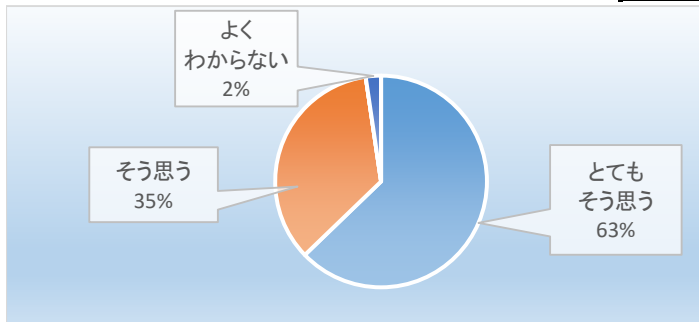
4 園生活の中で、経験の幅が広がり、充実した日々を過ごしている

	とても そう思う	そう思う	あまり そう思わ ない	そう思わ ない	よく わからない	未回答	計
人数	56	29	1	0	0	0	86
%	65%	34%	1%	0%	0%	0%	100%



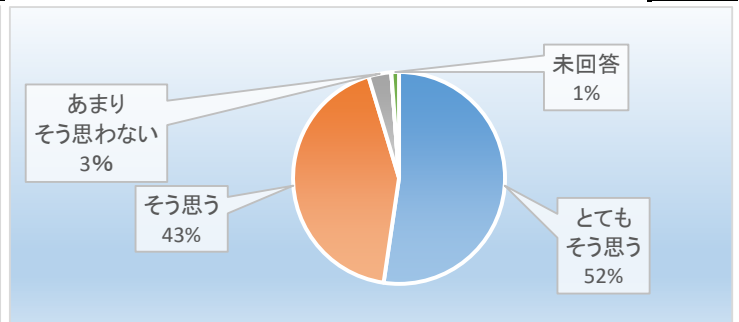
5 子ども一人一人を理解し大切に保育されている

	とても そう思う	そう思う	あまり そう思わ ない	そう思 わない	よく わからない	未回答	計
人数	54	30	0	0	2	0	86
%	63%	35%	0%	0%	2%	0%	100%



6 保育室などは、子ども達が楽しく遊び、様々な経験が出来るよう環境が整えられている

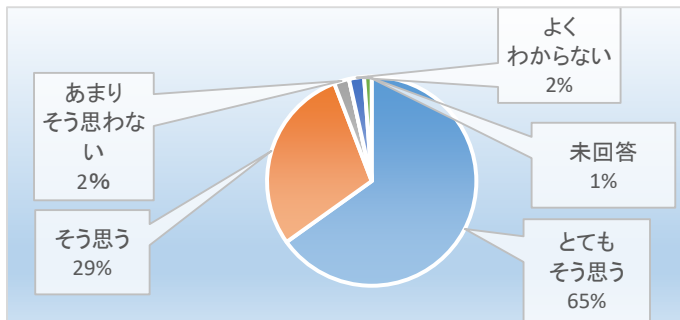
	とても そう思う	そう思う	あまり そう思わ ない	そう思わ ない	よく わからない	未回答	計
人数	45	37	3	0	0	1	86
%	52%	43%	3%	0%	0%	1%	100%



II・保育園運営について

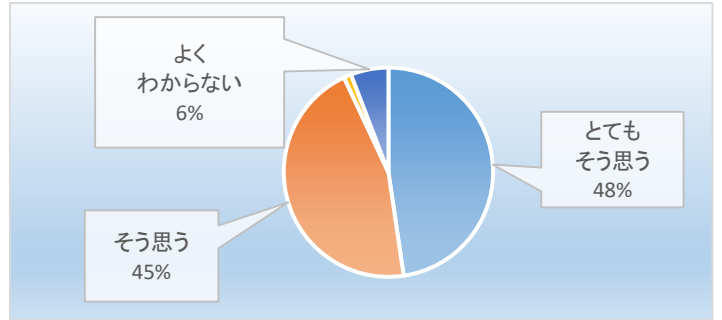
7 登降園時に職員から子どもの様子や健康状態等の声かけがある

	とても そう思う	そう思う	あまり そう思わ ない	そう思 わない	よく わから ない	未回答	計
人数	56	25	2	0	2	1	86
%	65%	29%	2%	0%	2%	1%	100%



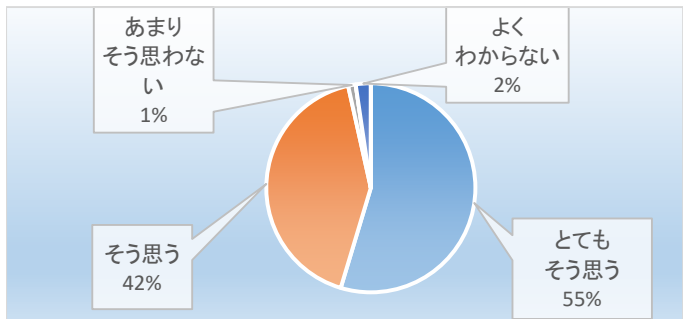
8 あらかじめ決められた保育時間に急な変更が生じた場合、制度内で柔軟な対応がされている

	とても そう思う	そう思う	あまり そう思わ ない	そう思わ ない	よく わから ない	未回答	計
人数	41	39	0	1	5	0	86
%	48%	45%	0%	1%	6%	0%	100%



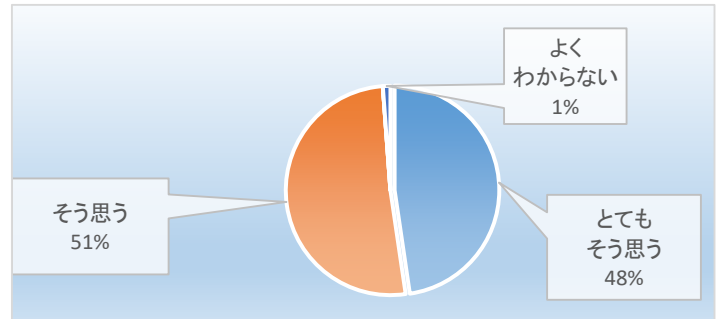
9 保育園で起きた事故やけが、感染症や急な体調の変化に対し適切な対応がされている

	とても そう思う	そう思う	あまり そう思わ ない	そう思 わない	よく わから ない	未回答	計
人数	47	36	1	0	2	0	86
%	55%	42%	1%	0%	2%	0%	100%



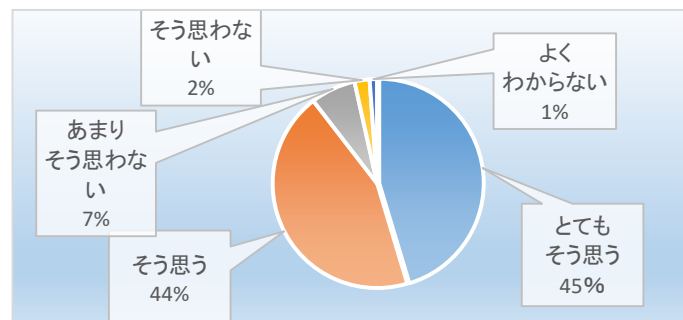
10 保育園の生活において、安全対策がとられている（施設、設備及び避難訓練など）

	とても そう思う	そう思う	あまり そう思わ ない	そう思わ ない	よく わから ない	未回答	計
人数	41	44	0	0	1	0	86
%	48%	51%	0%	0%	1%	0%	100%



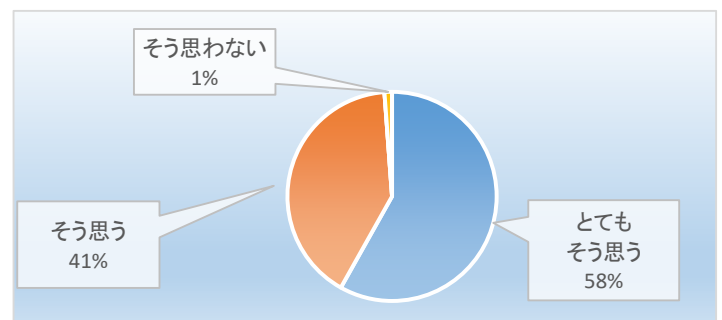
11 「園だより」、掲示物、マチコミメール等の情報提供は、わかりやすく伝える工夫や配慮がされている

	とても そう思う	そう思う	あまり そう思わ ない	そう思 わない	よく わから ない	未回答	計
人数	39	38	6	2	1	0	86
%	45%	44%	7%	2%	1%	0%	100%



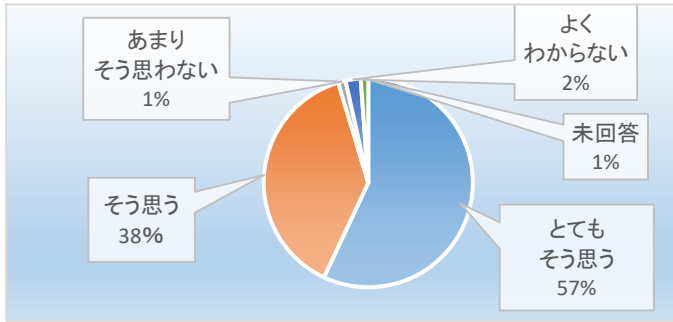
12 子どもの気持ちや様子・子育て等について職員と話したり相談ができる

	とても そう思う	そう思う	あまり そう思わ ない	そう思わ ない	よく わから ない	未回答	計
人数	50	35	0	1	0	0	86
%	58%	41%	0%	1%	0%	0%	100%



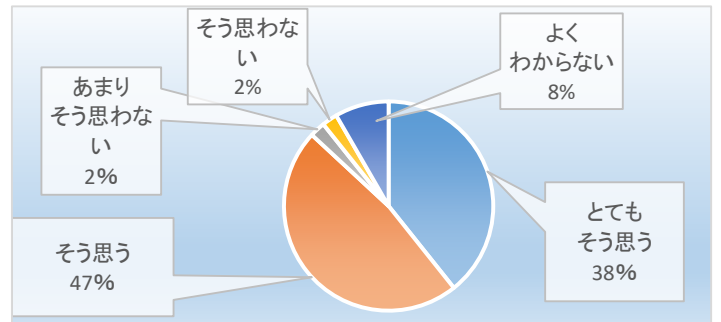
13 子どもが喜んで、保育園に通っている

	とても そう思う	そう思う	あまり そう思わ ない	そう思 わない	よく わからない	未回答	計
人数	49	33	1	0	2	1	86
%	57%	38%	1%	0%	2%	1%	100%



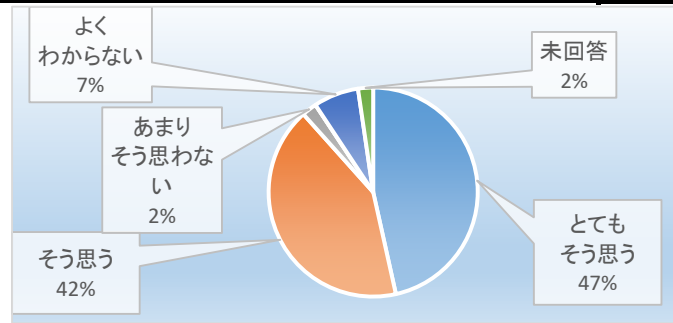
14 保護者の意見や声が保育園に届いていると感じられる

	とても そう思う	そう思う	あまり そう思わ ない	そう思わ ない	よく わからない	未回答	計
人数	33	40	2	2	7	2	86
%	38%	47%	2%	2%	8%	2%	100%



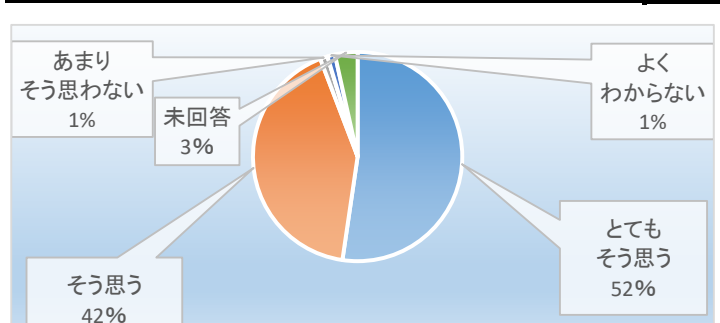
15 保護者や子どものプライバシーが守られている

	とても そう思う	そう思う	あまり そう思わ ない	そう思 わない	よく わからない	未回答	計
人数	40	36	2	0	6	2	86
%	47%	42%	2%	0%	7%	2%	100%



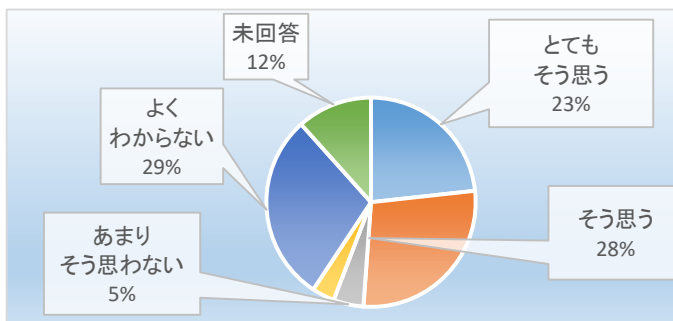
16 日頃から職員の対応は丁寧である

	とても そう思う	そう思う	あまり そう思わ ない	そう思わ ない	よく わからない	未回答	計
人数	45	36	1	0	1	3	86
%	52%	42%	1%	0%	1%	3%	100%



17 現在は行われていないが、日頃から近隣の保育園、幼稚園、小学校、中学校など地域との交流が行われている

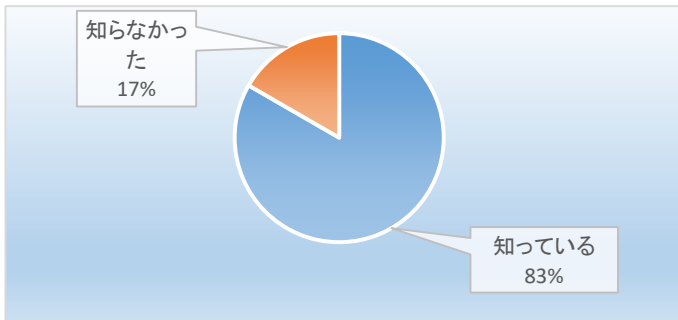
	とても そう思う	そう思う	あまり そう思わ ない	そう思 わない	よく わからない	未回答	計
人数	20	24	4	3	25	10	86
%	23%	28%	5%	3%	29%	12%	100%



Ⅲ・その他

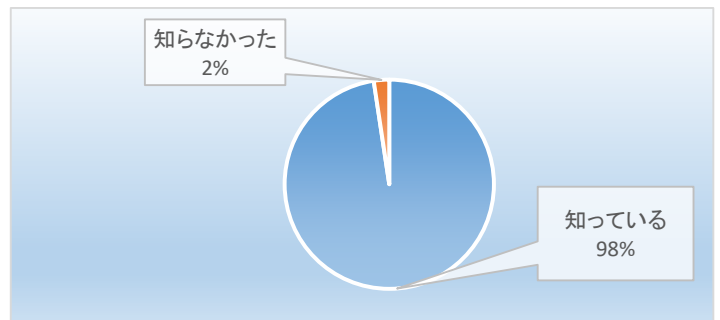
18 保育園の他に、子育て支援課にも相談できることを知っている

	知っている	知らなかった	計
人数	70	14	84
%	83%	17%	100%



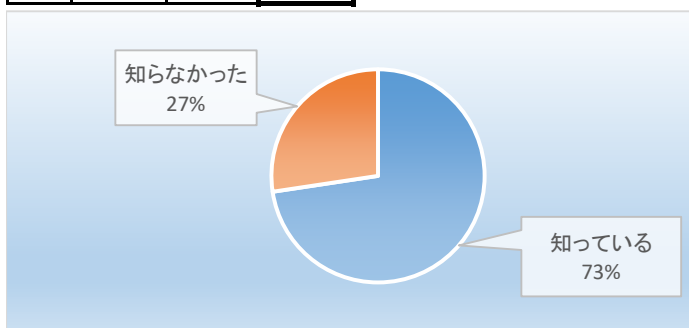
19 保育園では、地域子育て支援センターや園庭開放、一時預かりなどの地域子育て支援事業が行われていることを知っている

	知っている	知らなかった	計
人数	82	2	84
%	98%	2%	100%



20 佐倉市及び各保育園の保育目標があることを知っている

	知っている	知らなかった	計
人数	61	23	84
%	73%	27%	100%



Ⅳ・総合的な感想について

21 現在利用している保育園に総合的に満足している

	大変満足	満足	どちらともいえない	不満	大変不満	未回答	計
人数	46	35	2	2	1	0	86
%	53%	41%	2%	2%	1%	0%	100%

