

# 佐倉市市民意識調査報告書

(平成 23 年度 5 月実施分)

平成 23 年 12 月  
佐倉市



# 目次

調査の概要 .....	1
<b>H22 市民意識調査（とりまとめ）</b>	
あなたのことについて .....	3
防災について .....	11
<b>H22 市民意識調査（行政編）</b>	
あなたのことについて .....	14
防災について .....	21
市政情報の入手について .....	23
市民のみなさまからの意見の反映について .....	30
電子自治体市行政に関する情報の入手について .....	34
自由意見 .....	41
<b>H22 市民意識調査（まちづくり編）</b>	
あなたのことについて .....	42
防災について .....	48
土地利用・住環境・景観・宅地開発について .....	51
佐倉市の環境全般について .....	56
日頃の環境問題への取組について .....	60
レジ袋について .....	63
印旛沼や谷津田、里山について .....	66
産業・観光について .....	70
自由意見 .....	75
<b>H22 市民意識調査（教育福祉編）</b>	
あなたのことについて .....	76
防災について .....	82
教育について .....	85
子育て 福祉について .....	101
自由意見 .....	118
<b>H22 市民意識調査（自治人権編）</b>	
あなたのことについて .....	119
防災について .....	125
市民協働について .....	127
人権・男女平等について .....	150
消費者問題について .....	156
自由意見 .....	160

自由意見（集約）

東日本大震災をうけて .....	161
その他の意見 .....	165

## 調査の概要

### 1. 調査の目的

この調査は、市が目指すまちづくりに対して、市民が感じていることを確認し、施策や事業の実施・評価に活かすことにより、行政サービスの向上につなげていくものです。

### 2. 調査の設計

調査の設計は以下のとおりです。

#### 【市民意識調査】

調査地域	佐倉市全域
対象者	市内に在住する 20 歳以上の市民
調査の種類	行政編 まちづくり編 教育福祉編 自治人権編 以上、4 種類
対象者数	各調査 1,000 名(合計 4,000 名)
対象者抽出方法	住民基本台帳から層化多段無作為抽出
調査方法	郵送配布・回収
調査期間	平成 23 年 5 月 13 日～平成 23 年 6 月 10 日

### 3. 調査の内容

調査の種類	調査項目
行政編	市行政に関する情報入手について 市民からの意見反映について 電子自治体市行政に関する情報入手について
まちづくり編	土地利用、住環境、景観、宅地開発について 環境全般について 環境問題への取組について レジ袋について 印旛沼や谷津田、里山について 産業、観光について
教育福祉編	教育について 子育て 福祉について
自治人権編	市民協働について 人権、男女平等について 消費者問題について
共通項目	基本属性、防災について、自由記入

#### 4. 回収結果

調査の種類	配布数	有効回収数	有効回収率
行政編	1,000	410	41.0%
まちづくり編	1,000	410	41.0%
教育福祉編	1,000	398	39.8%
自治人権編	1,000	398	39.8%
合計	4,000	1,616	40.4%

#### 5. 集計・分析にあたって

##### 回収率について

回答は、質問ごとに各項目の回答者数を回答者総数で除し、百分率(パーセント)で表示しました。算出された回答率は、小数点第2位を四捨五入し、小数点第1位まで表示しています。

##### 表記について

表の中では、回答率(%)とともに、その設問に回答すべき数(回答者総数)も表示しています。


また、表中において、回答選択肢の表記は、スペースの都合により簡略化している場合があります。

# H22 市民意識調査(とりまとめ)

## 共通項目～あなたのことについてお伺いします～

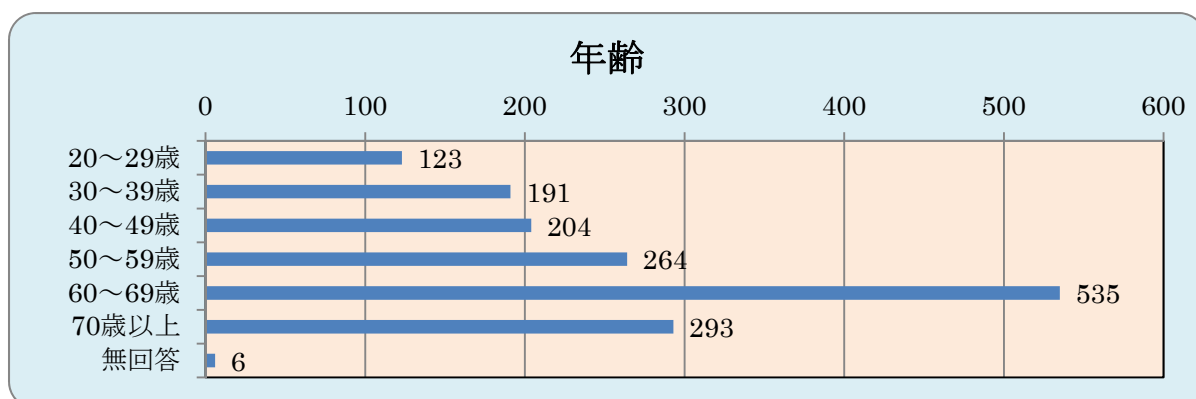
問1 あなたの性別はどちらですか。

		回答数	構成比
(1)	男性	693	42.9%
(2)	女性	906	56.1%
	無回答	17	1.1%
	計	1,616	100.0%



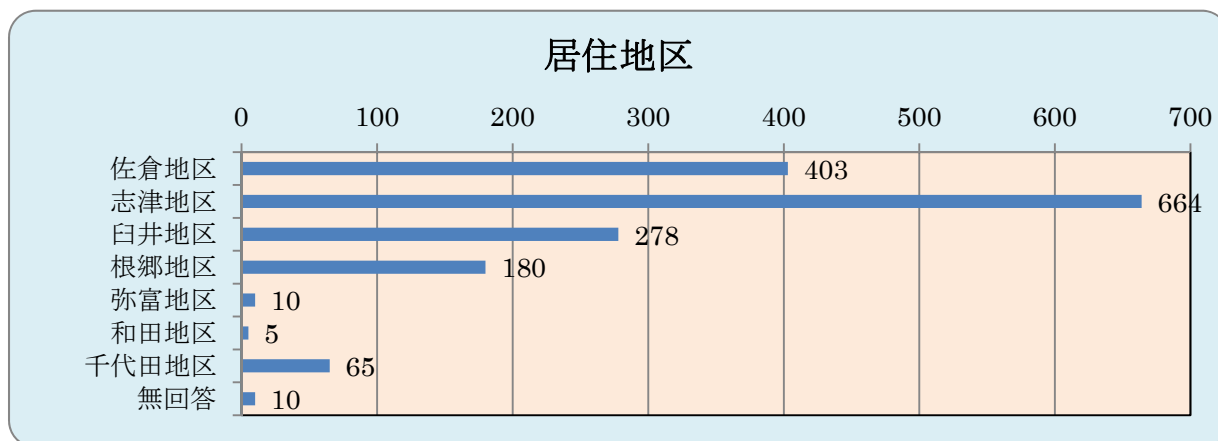
問2 あなたの年齢は次のうち、どれにあてはまりますか。

		回答数	構成比
(1)	20～29歳	123	7.6%
(2)	30～39歳	191	11.8%
(3)	40～49歳	204	12.6%
(4)	50～59歳	264	16.3%
(5)	60～69歳	535	33.1%
(6)	70歳以上	293	18.1%
	無回答	6	0.4%
	計	1,616	100.0%




問3 あなたは、どちらの地区にお住まいですか。

		回答数	構成比
(1)	佐倉地区	403	25.0%
(2)	志津地区	664	41.1%
(3)	臼井地区	278	17.2%
(4)	根郷地区	180	11.1%
(5)	弥富地区	10	0.6%
(6)	和田地区	5	0.3%
(7)	千代田地区	65	4.0%
	無回答	10	0.6%
	計	1,615	100.0%



問4 あなたは、佐倉市に何年くらいお住まいですか。

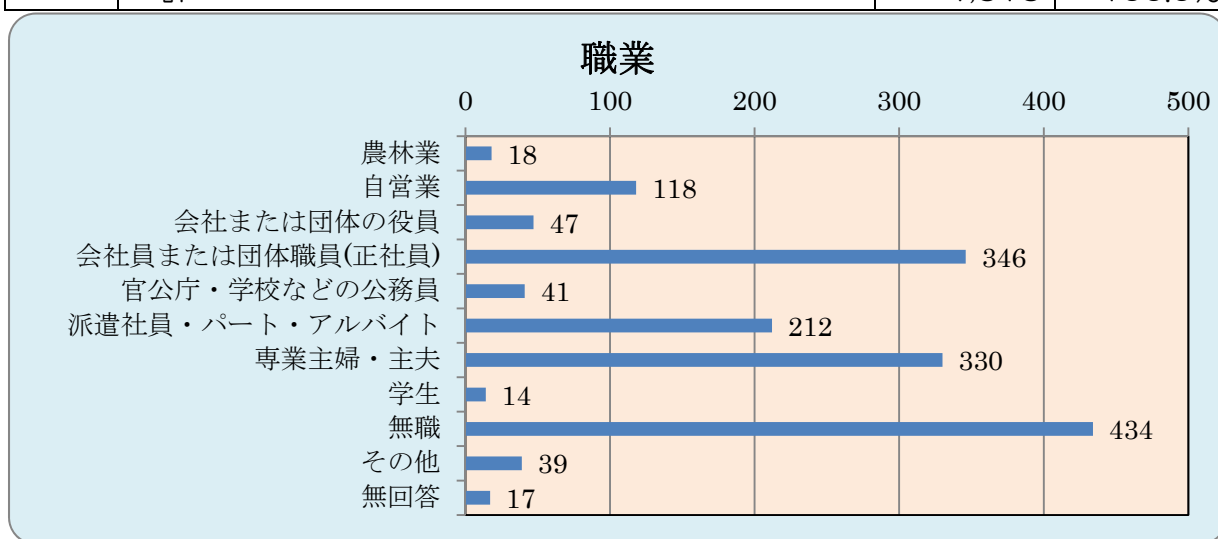
		回答数	構成比
(1)	5年未満	6	0.4%
(2)	5～9年	15	0.9%
(3)	10～19年	46	2.8%
(4)	20～29年	196	12.1%
(5)	30年以上	1,342	83.0%
	無回答	11	0.7%
	計	1,616	100.0%





問5 あなたの職業は何ですか。

		回答数	構成比
(1)	農林業	18	1.1%
(2)	自営業	118	7.3%
(3)	会社または団体の役員	47	2.9%
(4)	会社員または団体職員(正社員)	346	21.4%
(5)	官公庁・学校などの公務員	41	2.5%
(6)	派遣社員・パート・アルバイト	212	13.1%
(7)	専業主婦・主夫	330	20.4%
(8)	学生	14	0.9%
(9)	無職	434	26.9%
(10)	その他( )	39	2.4%
	無回答	17	1.1%
	計	1,616	100.0%



問5-2 あなたの職業は何ですか。(その他を選んだ方の人数)

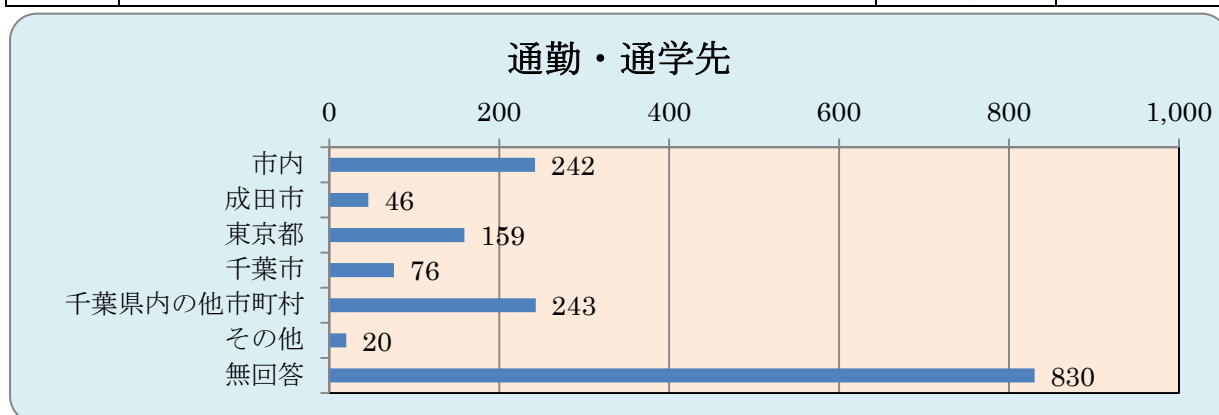
		回答数	構成比
(1)	記述あり	26	66.7%
	無回答	13	33.3%
	計	39	100.0%

問 5-2 あなたの職業は何ですか。(問 5 でその他を選んだ方の自由記述)

		回答数	
<input type="radio"/>	法律事務		
<input type="radio"/>	保育士(正社員)		
<input type="radio"/>	保育士		
<input type="radio"/>	病気療養中		
<input type="radio"/>	販売		
<input type="radio"/>	年金		
<input type="radio"/>	団体職員		
<input type="radio"/>	主婦		
<input type="radio"/>	時々アルバイト		
<input type="radio"/>	私立学校教員		
<input type="radio"/>	作業所		
<input type="radio"/>	契約社員と農業		
<input type="radio"/>	契約社員	2	
<input type="radio"/>	看護師		
<input type="radio"/>	介護職員	4	
<input type="radio"/>	華道教師		
<input type="radio"/>	家事手伝い		
<input type="radio"/>	英会話講師		
<input type="radio"/>	フリーター	2	
<input type="radio"/>	タクシードライバー		
<input type="radio"/>	お水		

問 6 あなたの通勤・通学先はどちらですか。

		回答数	構成比
(1)	市内	242	15.0%
(2)	成田市	46	2.8%
(3)	東京都	159	9.8%
(4)	千葉市	76	4.7%
(5)	千葉県内の他市町村	243	15.0%
(6)	その他(県名 )	20	1.2%
	無回答	830	51.4%
	計	1,616	100.0%



問 6-2 問 6 でその他を選んだ方のみ

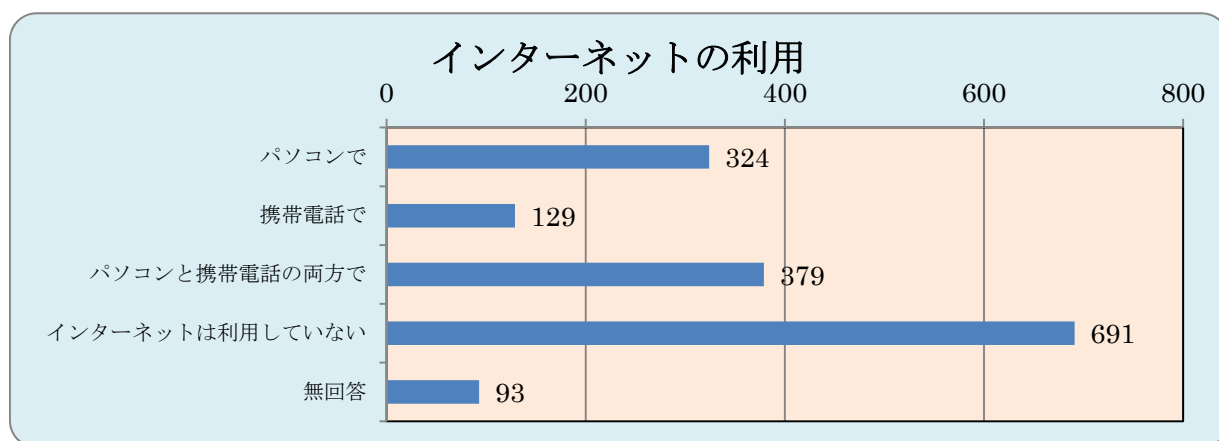
		回答数	構成比
(1)	記述あり	14	70.0%
	無回答	6	30.0%
	計	20	100.0%

問 6-2 問 6 でその他を選んだ方のみ(自由記述)

		回答数	
○	茨城県	2	
○	神奈川県	6	
○	埼玉県	3	
○	福島県		
○	栃木県		
○	八千代市		

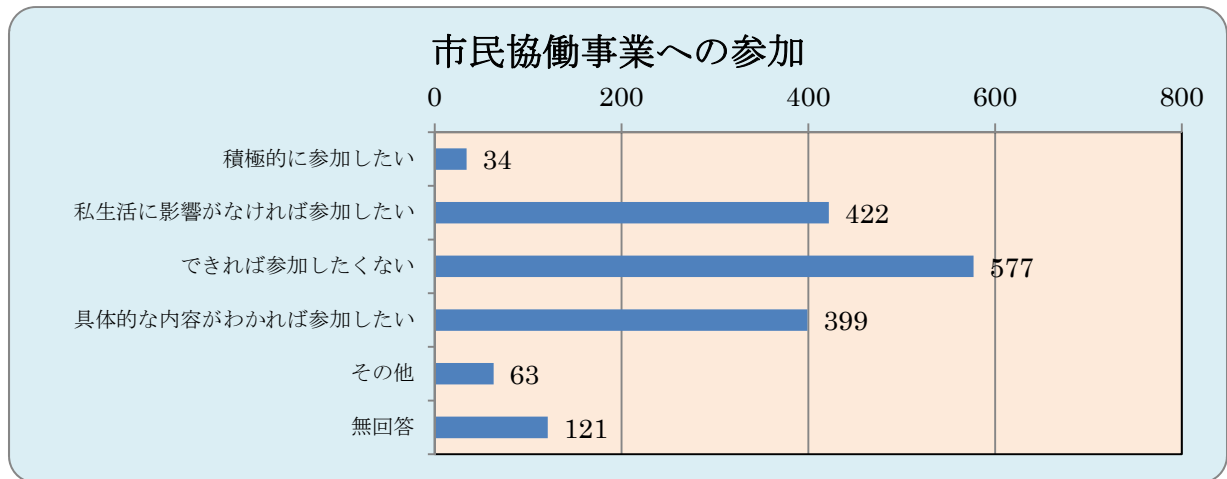
問 7 あなたはインターネットを利用していますか。

		回答数	構成比
(1)	パソコンで、ホームページの閲覧やメールなどを利用している	324	20.0%
(2)	携帯電話で、ホームページの閲覧やメールなどを利用している	129	8.0%
(3)	パソコンと携帯電話を両方とも活用し、ホームページの閲覧やメールなどを利用している	379	23.5%
(4)	インターネットは利用していない	691	42.8%
	無回答	93	5.8%
	計	1,616	100.0%



問 8 佐倉市では市民協働の 1 つとして、市民の市政に反映する意見をうかがうことを目的に、審議会、委員会に市民公募を行っています。参加したいと思いませんか。

		回答数	構成比
(1)	積極的に参加したい	34	2.1%
(2)	日程と時間など、私生活に影響がなければ参加したい	422	26.1%
(3)	できれば参加したくない	577	35.7%
(4)	具体的な内容がわかれば参加したい	399	24.7%
(5)	その他( )	63	3.9%
	無回答	121	7.5%
	計	1,616	100.0%



問 8-2 問 8 でその他を選んだ方のみ

		回答数	構成比
(1)	記述あり	53	84.1%
	無回答	10	15.9%
	計	63	100.0%

問 8-2 問 8 でその他を選んだ方のみ(記述 1/2)

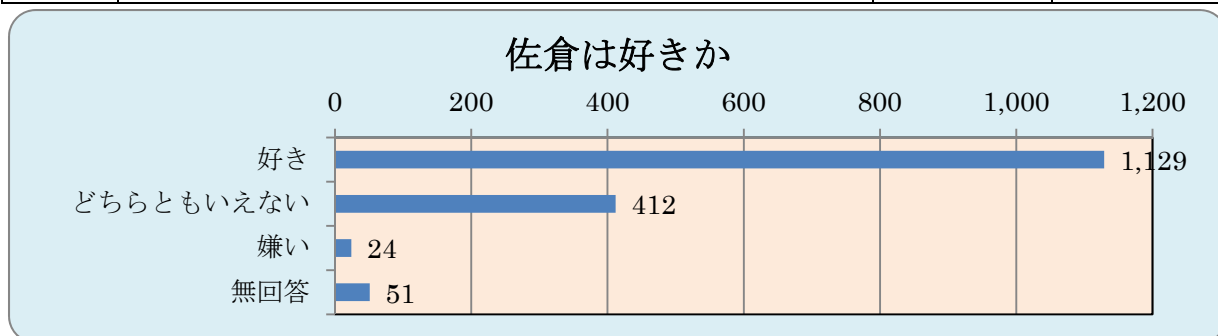
<input type="radio"/>	障がい者の関係なら出たい。
<input type="radio"/>	体力がない
<input type="radio"/>	発案あれど対面恐怖症。意志はある。
<input type="radio"/>	内容がよくわからないので
<input type="radio"/>	年齢的に無理だと思う
<input type="radio"/>	よくわからない
<input type="radio"/>	体の具合が悪い
<input type="radio"/>	進んでしたくない。
<input type="radio"/>	体不調、病気がち
<input type="radio"/>	日程・時間・内容などがわかれば参加したいかもしれない
<input type="radio"/>	内容が充実していれば参加を考えますが
<input type="radio"/>	現時点では参加は無理
<input type="radio"/>	年齢的に無理です
<input type="radio"/>	仕事に支障がない場合には参加したい
<input type="radio"/>	特になし
<input type="radio"/>	参加したい気持ちはあるが、体力的に無理と感じる

問 8-2 問 8 でその他を選んだ方のみ(記述 2/2)

<input type="radio"/>	ホスピス等入院されている方の話相手等お使い等が…
<input type="radio"/>	体力も知識もないので参加できない
<input type="radio"/>	自分に関係ないことはなるべくしないようにしている。
<input type="radio"/>	その時の生活状況による
<input type="radio"/>	高齢のため
<input type="radio"/>	職員なので参加できません
<input type="radio"/>	内容、私生活の状況により参加したい。
<input type="radio"/>	参加したくない
<input type="radio"/>	忙しくて参加できない
<input type="radio"/>	内容が分からない。参加するかどうかは内容が分かってからのこと。
<input type="radio"/>	自営の為やめたら参加したい
<input type="radio"/>	運転できなく自転車、志津も坂が多く考えます。
<input type="radio"/>	職探しでそれどころではない
<input type="radio"/>	参加したいが、聴覚障害で参加しづらい
<input type="radio"/>	バイト、趣味などで忙しくて出られない
<input type="radio"/>	参加したいのですが、病気で参加できない
<input type="radio"/>	老人
<input type="radio"/>	若ければ参加したいと思いますが。
<input type="radio"/>	ひざが悪いので、参加したくても無理
<input type="radio"/>	参加したくない(高齢のため)
<input type="radio"/>	体調が許せば参加したいが、現状は少々無理
<input type="radio"/>	今は仕事が忙しいため、参加できない
<input type="radio"/>	介護のため時間がない
<input type="radio"/>	体が不自由で参加できない。
<input type="radio"/>	自宅介護があり参加できません。
<input type="radio"/>	会社勤務のため。アンケート等なら参加。
<input type="radio"/>	病人がいるため
<input type="radio"/>	他でやっているので無理(理事)
<input type="radio"/>	よく分からない。参加者が偏らないほうが良い。
<input type="radio"/>	したくない。
<input type="radio"/>	インターネット上なら。
<input type="radio"/>	既に参加している。
<input type="radio"/>	体調が良くない。参加して皆さんに迷惑をかけたくない。
<input type="radio"/>	自分の能力で出来ることなら参加したい。
<input type="radio"/>	日程と時間など、仕事の都合がつけば。
<input type="radio"/>	持病のため、不参加。
<input type="radio"/>	具体的な内容によるものです。

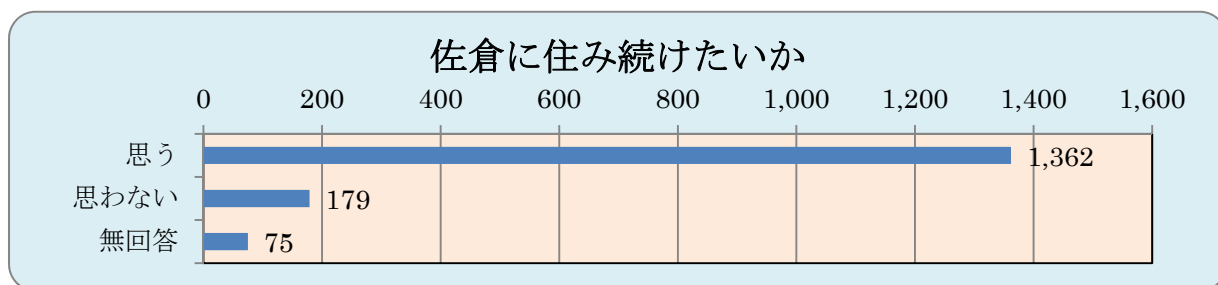
問9 佐倉は好きですか。

		回答数	構成比
(1)	好き	1,129	69.9%
(2)	どちらともいえない	412	25.5%
(3)	嫌い	24	1.5%
	無回答	51	3.2%
	計	1,616	100.0%



問10 佐倉に住み続けたいと思いますか

		回答数	構成比
(1)	思う	1,362	84.3%
(2)	思わない	179	11.1%
	無回答	75	4.6%
	計	1,616	100.0%



## 防災について

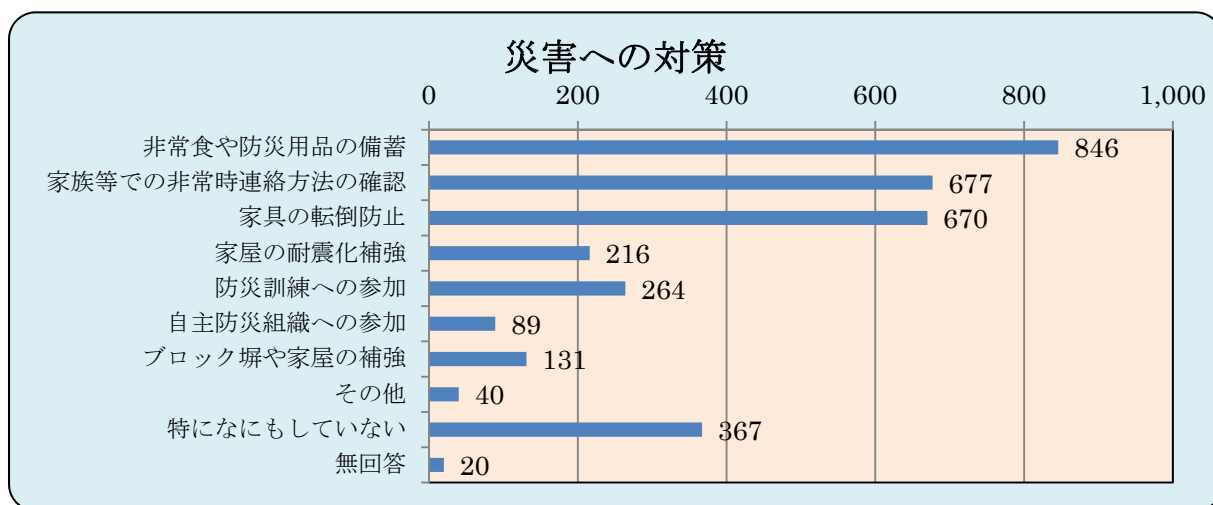
大規模災害が発生した場合、電気・ガス・上下水道・道路などのライフラインの途絶や、同時多発する火災などにより、市や消防などの公的機関の活動は著しく制限され、早期の対応が難しくなる状況が想定されます。

防災対策では、自分の身は自分の努力によって守る（自助）と、普段から顔を合わせている地域の人々が互いに協力し合い、防災活動に組織的に取り組む（共助）が重要となります。

問 11 あなたは、もしもの災害に備えて、どのような対策を行っていますか。

(あてはまるものすべてに○)

		回答数	構成比
(1)	非常食や防災用品の備蓄	846	25.5%
(2)	家族・親類での非常時の連絡方法の確認	677	20.4%
(3)	家具の転倒防止	670	20.2%
(4)	家屋の耐震化補強	216	6.5%
(5)	防災訓練への参加	264	8.0%
(6)	自主防災組織への参加	89	2.7%
(7)	ブロック塀や家屋の補強	131	3.9%
(8)	その他(具体的に )	40	1.2%
(9)	特になにもしていない	367	11.1%
	無回答	20	0.6%
	計	3,320	100.0%



問 11-2 問 11 でその他を選んだ方のみ

		回答数	構成比
(1)	記述あり	38	95.0%
	無回答	2	5.0%
	計	40	100.0%

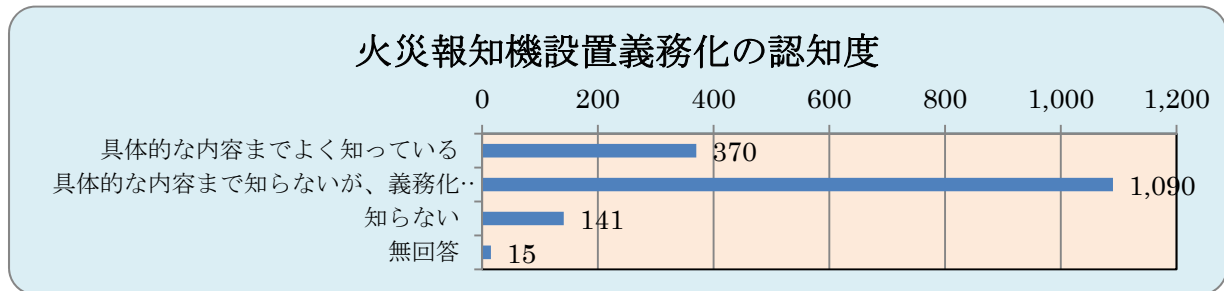
問 11-2 問 11 でその他を選んだ方のみ(記述)

<input type="radio"/>	地震保険に加入
<input type="radio"/>	万一に備えての記録保存
<input type="radio"/>	水だけ備蓄
<input type="radio"/>	地震保険に加入している。
<input type="radio"/>	家が古くなっているので心配です。(補強などしていないので。)
<input type="radio"/>	天然水備蓄、風呂水を張っている。
<input type="radio"/>	井戸水、自家発電
<input type="radio"/>	自宅に井戸を設置済
<input type="radio"/>	・額を降ろした ・室内の電灯を安全な物(ガラス以外)にとり替えた。
<input type="radio"/>	建物はツーバイフォーだが、今回の地震により工事会社に家屋調査をお願いしています。
<input type="radio"/>	家を建て直した
<input type="radio"/>	テント・寝袋・自炊出来る用具など準備していく予定
<input type="radio"/>	防災用品の用意はしているが、非常食は不十分
<input type="radio"/>	すごく心配ですが、簡単なものは手荷物程度に用意しています。家具の転倒防止のグッズ等揃えたいのですが…
<input type="radio"/>	まきの備蓄。発電機2台用意。照明、井戸・水道両方使用できるようにしてある。
<input type="radio"/>	火災報知機の設置
<input type="radio"/>	家屋が耐震・耐火になっている。
<input type="radio"/>	気持ちはしっかりとしようと思う。
<input type="radio"/>	重いものは奥の方や下の方に、軽くて小さいものは下の方に置くことを少ししています。
<input type="radio"/>	家具の固定。
<input type="radio"/>	非常時持出袋(リュック)を玄関に置いてある。
<input type="radio"/>	風呂の残り湯の貯水(トイレ用等)
<input type="radio"/>	貴重品などをまとめた非常用持ち出し袋の用意
<input type="radio"/>	家の補修など常に点検修理
<input type="radio"/>	健康維持増強 生活・野外活動能力・技術の向上
<input type="radio"/>	親戚宅へ行く(九州)
<input type="radio"/>	長時間歩けるよう、ウォーキングをしている
<input type="radio"/>	築30年なので昨年すべて強化理ホーム済
<input type="radio"/>	今回の地震で安全と思われる車庫に、常に日常に使われるものを最低限の数量分、置いている。また、古くなったものは使用し、新しくまた準備しています。(トイレレットペーパーなど)
<input type="radio"/>	親に任せている。
<input type="radio"/>	貴重品をまとめて、持ち出せるようにしてある。
<input type="radio"/>	自家発電機、50A,100V&200V 30A トランス,100V&200V トータル60A,OK
<input type="radio"/>	瓦屋根の補修と割れ目の修理。
<input type="radio"/>	飛び出し出口の確保。
<input type="radio"/>	いまだ、準備最中です。
<input type="radio"/>	風呂の水・洗いおけの水を貯めるようにしている。
<input type="radio"/>	近所のお年寄りに対する声掛け。
<input type="radio"/>	水のみ備蓄(2~3日分)



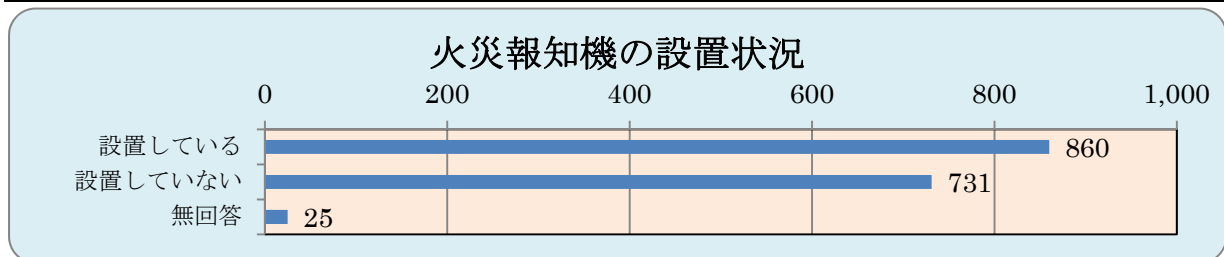
問 12 住宅用火災報知機の設置が義務化されていることを知っていますか。

		回答数	構成比
(1)	具体的な内容までよく知っている	370	22.9%
(2)	具体的な内容まで走らないが、義務化については知っている	1,090	67.5%
(3)	知らない	141	8.7%
	無回答	15	0.9%
	計	1,616	100.0%



問 13 ご自分が所有する家屋について、住宅用火災警報器を設置されていますか。

		回答数	構成比
(1)	設置している	860	53.2%
(2)	設置していない	731	45.2%
	無回答	25	1.5%
	計	1,616	100.0%



問 13-2 東北地方太平洋沖地震から約2ヶ月がたちました。今後、みなさまにとって大切なことはどのようなことでしょうか、思いつくことをお書き下さい。

		回答数	構成比
(1)	あり	713	44.1%
(2)	なし	634	39.2%
	無回答	269	16.6%
	計	1,616	100.0%

※東北地方太平洋沖地震に関する自由意見は、集約してP161に掲載しています。