


H22 市民意識調査(まちづくり編)

あなたのことについて

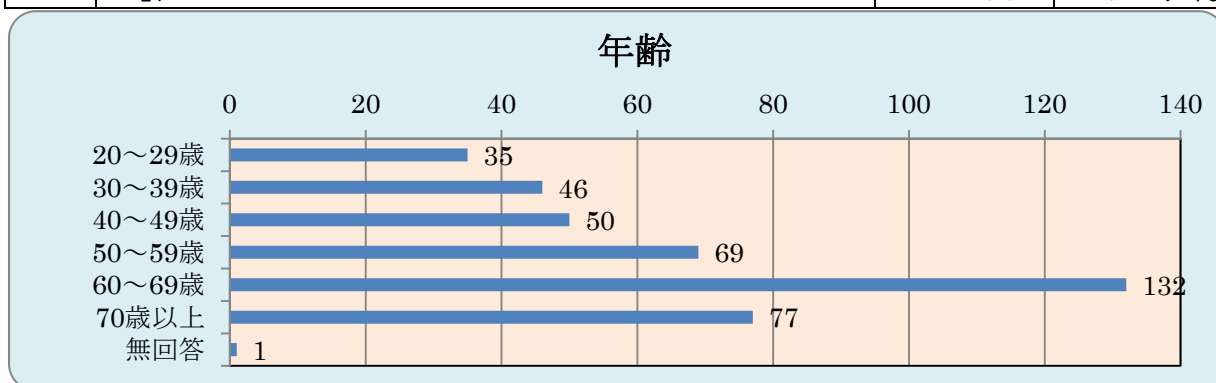
問1 あなたの性別はどちらですか。

		回答数	構成比
(1)	男性	180	43.9%
(2)	女性	227	55.4%
	無回答	3	0.7%
	計	410	100.0%



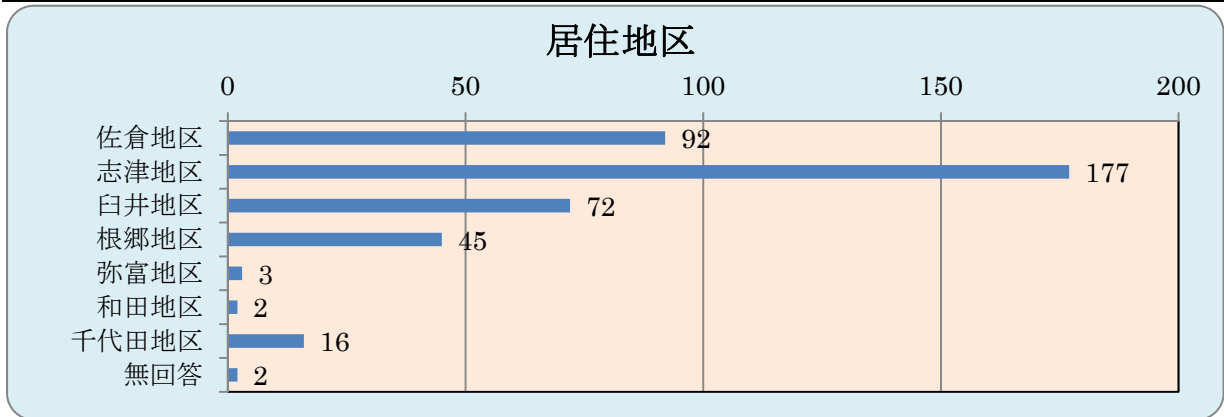
問2 あなたの年齢は次のうち、どれにあてはまりますか。

		回答数	構成比
(1)	20～29歳	35	8.5%
(2)	30～39歳	46	11.2%
(3)	40～49歳	50	12.2%
(4)	50～59歳	69	16.8%
(5)	60～69歳	132	32.2%
(6)	70歳以上	77	18.8%
	無回答	1	0.2%
	計	410	100.0%



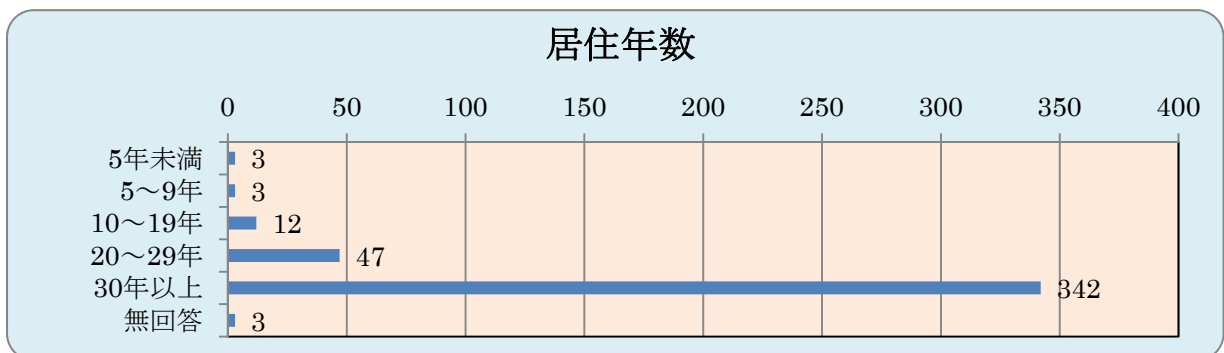
問3 あなたは、どちらの地区にお住まいですか。

		回答数	構成比
(1)	佐倉地区	92	22.5%
(2)	志津地区	177	43.3%
(3)	臼井地区	72	17.6%
(4)	根郷地区	45	11.0%
(5)	弥富地区	3	0.7%
(6)	和田地区	2	0.5%
(7)	千代田地区	16	3.9%
	無回答	2	0.5%
	計	409	100.0%



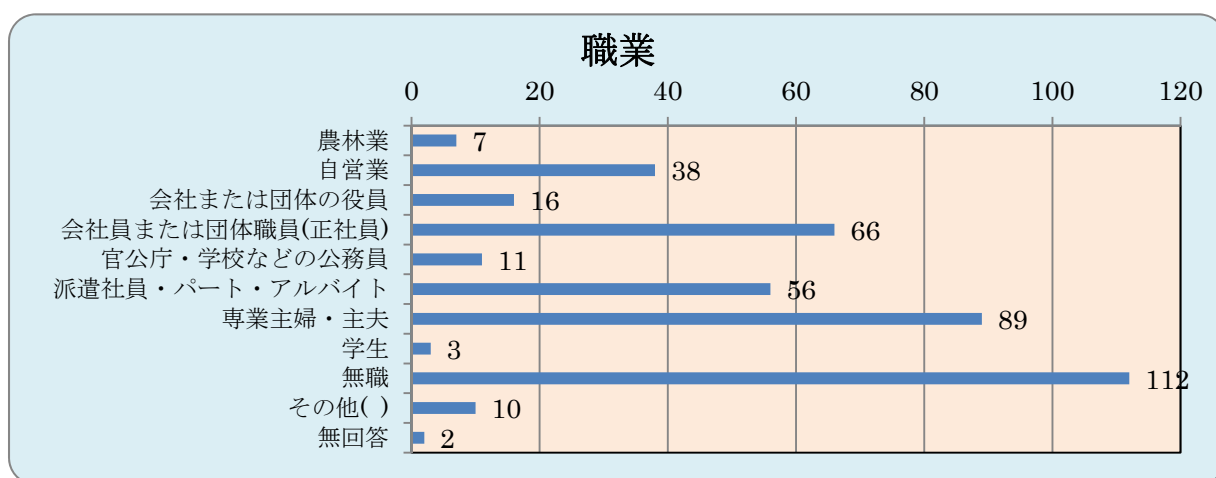
問4 あなたは、佐倉市に何年くらいお住まいですか。

		回答数	構成比
(1)	5年未満	3	0.7%
(2)	5～9年	3	0.7%
(3)	10～19年	12	2.9%
(4)	20～29年	47	11.5%
(5)	30年以上	342	83.4%
	無回答	3	0.7%
	計	410	100.0%



問 5 あなたの職業は何ですか。

		回答数	構成比
(1)	農林業	7	1.7%
(2)	自営業	38	9.3%
(3)	会社または団体の役員	16	3.9%
(4)	会社員または団体職員(正社員)	66	16.1%
(5)	官公庁・学校などの公務員	11	2.7%
(6)	派遣社員・パート・アルバイト	56	13.7%
(7)	専業主婦・主夫	89	21.7%
(8)	学生	3	0.7%
(9)	無職	112	27.3%
(10)	その他()	10	2.4%
	無回答	2	0.5%
	計	410	100.0%



問 5-2 あなたの職業は何ですか。

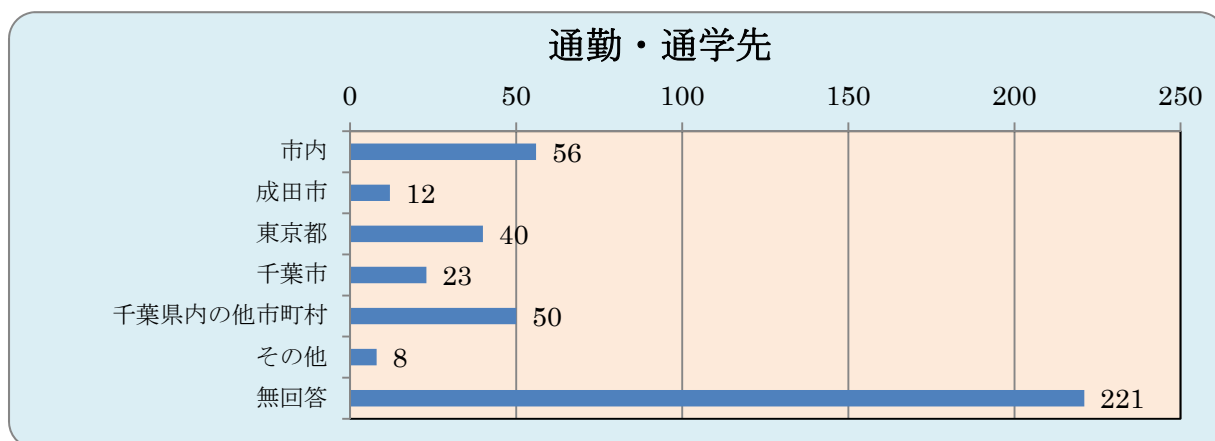
		回答数	構成比
(1)	記述あり	6	60.0%
	無回答	4	40.0%
	計	10	100.0%

問 5-2 あなたの職業は何ですか。

<input type="radio"/>	病気療養中
<input type="radio"/>	時々アルバイト
<input type="radio"/>	お水
<input type="radio"/>	華道教師
<input type="radio"/>	私立学校教員
<input type="radio"/>	販売。

問6 あなたの通勤・通学先はどちらですか。

		回答数	構成比
(1)	市内	56	13.7%
(2)	成田市	12	2.9%
(3)	東京都	40	9.8%
(4)	千葉市	23	5.6%
(5)	千葉県内の他市町村	50	12.2%
(6)	その他(県名)	8	2.0%
	無回答	221	53.9%
	計	410	100.0%



問6-2 問6でその他を選んだ方のみ

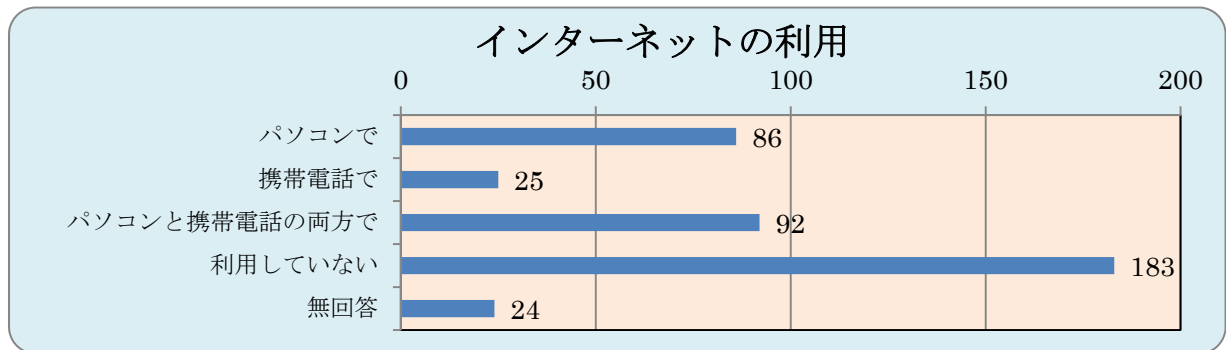
		回答数	構成比
(1)	記述あり	4	50.0%
	無回答	4	50.0%
	計	8	100.0%

問6-2 問6でその他を選んだ方のみ

<input type="radio"/>	神奈川県
<input type="radio"/>	神奈川県
<input type="radio"/>	八千代市
<input type="radio"/>	神奈川県

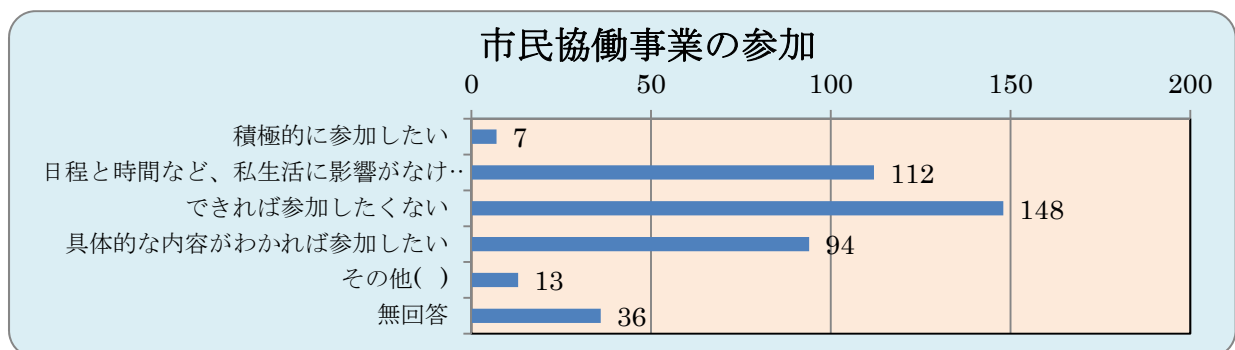
問7 あなたはインターネットを利用していますか。

		回答数	構成比
(1)	パソコンで、ホームページの閲覧やメールなどを利用している	86	21.0%
(2)	携帯電話で、ホームページの閲覧やメールなどを利用している	25	6.1%
(3)	パソコンと携帯電話を両方とも活用し、ホームページの閲覧やメールなどを利用している	92	22.4%
(4)	インターネットは利用していない	183	44.6%
	無回答	24	5.9%
	計	410	100.0%



問8 佐倉市では市民協働の1つとして、市民の市政に反映する意見をうかがうことを目的に、審議会、委員会に市民公募を行っています。参加したいと思いますか。

		回答数	構成比
(1)	積極的に参加したい	7	1.7%
(2)	日程と時間など、私生活に影響がなければ参加したい	112	27.3%
(3)	できれば参加したくない	148	36.1%
(4)	具体的な内容がわかれば参加したい	94	22.9%
(5)	その他()	13	3.2%
	無回答	36	8.8%
	計	410	100.0%



問8-2 問8でその他を選んだ方のみ

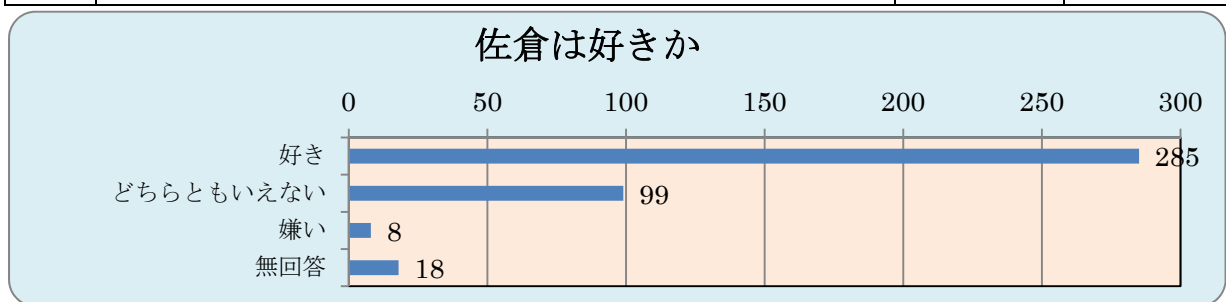
		回答数	構成比
(1)	記述あり	11	84.6%
	無回答	2	15.4%
	計	13	100.0%

問8-2 問8でその他を選んだ方のみ(記述)

<input type="radio"/>	病人がいるため
<input type="radio"/>	他でやっているので無理（理事）
<input type="radio"/>	よく分からない。参加者が偏らないほうが良い。
<input type="radio"/>	したくない。
<input type="radio"/>	インターネット上なら。
<input type="radio"/>	既に参加している。
<input type="radio"/>	体調が良くない。参加して皆さんに迷惑をかけたくない。
<input type="radio"/>	自分の能力で出来ることなら参加したい。
<input type="radio"/>	日程と時間など、仕事の都合がつけば。
<input type="radio"/>	持病のため、不参加。
<input type="radio"/>	具体的な内容によるものです。

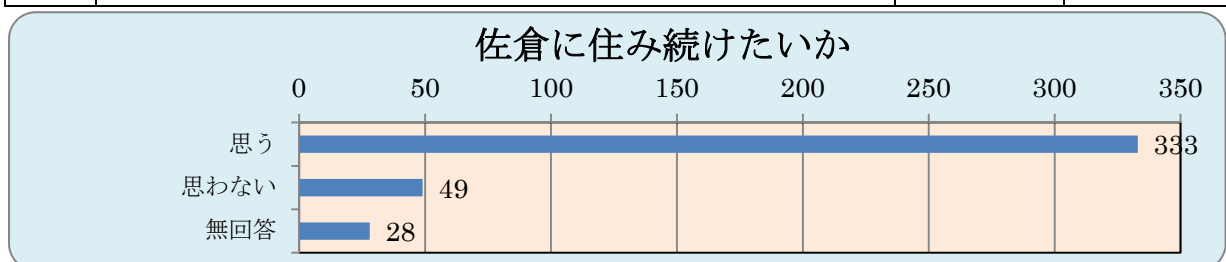
問9 佐倉は好きですか。

		回答数	構成比
(1)	好き	285	69.5%
(2)	どちらともいえない	99	24.1%
(3)	嫌い	8	2.0%
	無回答	18	4.4%
	計	410	100.0%



問10 佐倉に住み続けたいと思いますか

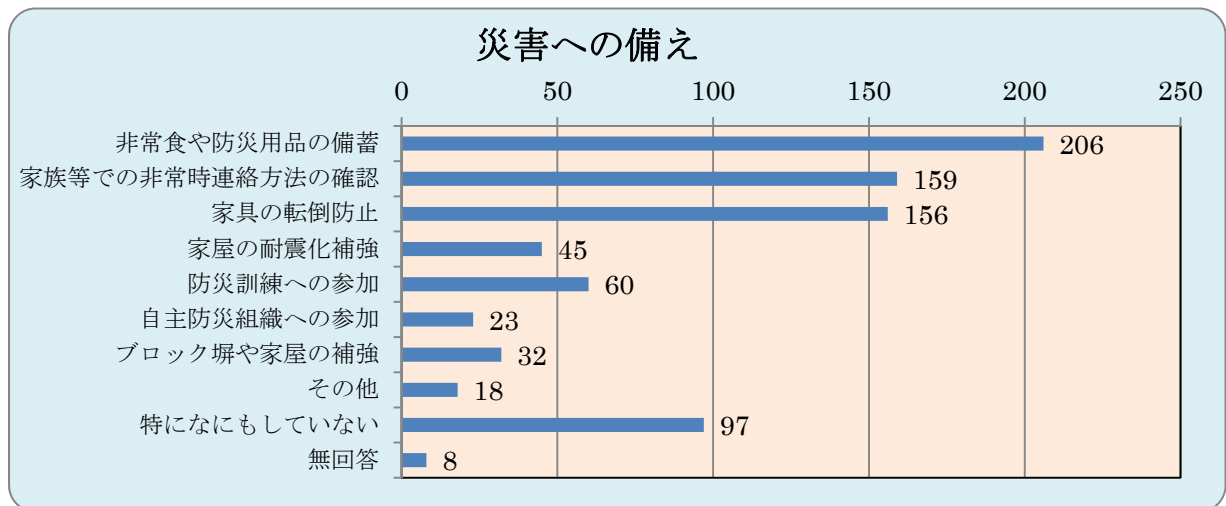
		回答数	構成比
(1)	思う	333	81.2%
(2)	思わない	49	12.0%
	無回答	28	6.8%
	計	410	100.0%



防災について

問 11 あなたは、もしもの災害に備えて、どのような対策を行っていますか。(あてはまるものすべてに○)

		回答数	構成比
(1)	非常食や防災用品の備蓄	206	25.6%
(2)	家族・親類での非常時の連絡方法の確認	159	19.8%
(3)	家具の転倒防止	156	19.4%
(4)	家屋の耐震化補強	45	5.6%
(5)	防災訓練への参加	60	7.5%
(6)	自主防災組織への参加	23	2.9%
(7)	ブロック塀や家屋の補強	32	4.0%
(8)	その他(具体的に)	18	2.2%
(9)	特になにもしていない	97	12.1%
	無回答	8	1.0%
	計	804	100.0%



問 11-2 問 11 でその他を選んだ方のみ

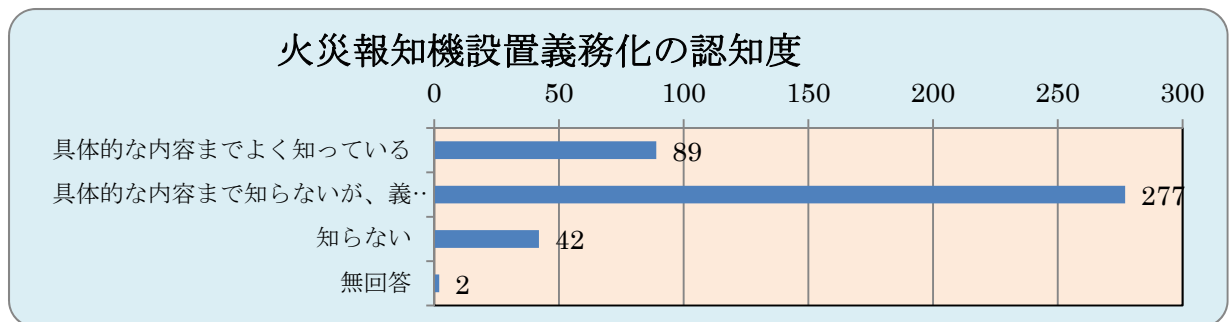
		回答数	構成比
(1)	記述あり	16	88.9%
	無回答	2	11.1%
	計	18	100.0%

問 11-2 問 11 でその他を選んだ方のみ(記述)

<input type="radio"/>	貴重品などをまとめた非常用持ち出し袋の用意
<input type="radio"/>	家の補修など常に点検修理
<input type="radio"/>	健康維持増強 生活・野外活動能力・技術の向上
<input type="radio"/>	親戚宅へ行く(九州)
<input type="radio"/>	長時間歩けるよう、ウォーキングをしている
<input type="radio"/>	築30年なので昨年すべて強化理ホーム済
<input type="radio"/>	今回の地震で安全と思われる車庫に、常に日常に使われるものを最低限の数量分、置いている。また、古くなったものは使用し、新しくまた準備しています。(トイレトペーパーなど)
<input type="radio"/>	親に任せている。
<input type="radio"/>	貴重品をまとめて、持ち出せるようにしてある。
<input type="radio"/>	自家発電機、50A,100V&200V 30A トランス,100V&200V トータル 60A,OK
<input type="radio"/>	瓦屋根の補修と割れ目の修理。
<input type="radio"/>	飛び出し出口の確保。
<input type="radio"/>	いまだ、準備最中です。
<input type="radio"/>	風呂の水・洗いおけの水を貯めるようにしている。
<input type="radio"/>	近所のお年寄りに対する声掛け。
<input type="radio"/>	水のみ備蓄(2~3日分)


問 12 住宅用火災報知機の設置が義務化されていることを知っていますか。

		回答数	構成比
(1)	具体的な内容までよく知っている	89	21.7%
(2)	具体的な内容まで走らないが、義務化については知っている	277	67.6%
(3)	知らない	42	10.2%
	無回答	2	0.5%
	計	410	100.0%



問 13 ご自分が所有する家屋について、住宅用火災警報器を設置されていますか。

		回答数	構成比
(1)	設置している	196	47.8%
(2)	設置していない	206	50.2%
	無回答	8	2.0%
	計	410	100.0%



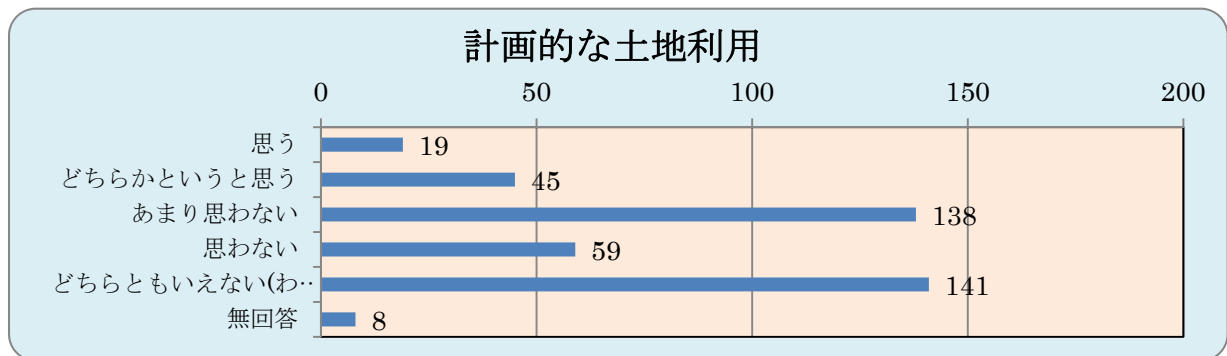
問 13-2 東北地方太平洋沖地震から約2ヶ月がたちました。今後、みなさまにとって大切なことはどのようなことでしょうか、思いつくことをお書き下さい。

		回答数	構成比
(1)	あり	194	47.3%
(2)	なし	214	52.2%
	無回答	2	0.5%
	計	410	100.0%

土地利用・住環境・景観・宅地開発について

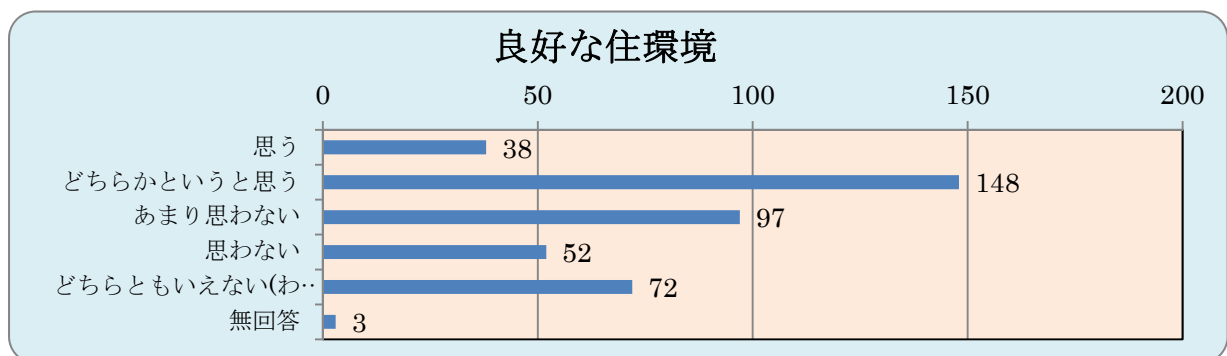
問 14 佐倉市の土地利用について、地域の個性を活かした計画的な土地利用がなされていると思いますか。

		回答数	構成比
(1)	思う	19	4.6%
(2)	どちらかというと思う	45	11.0%
(3)	あまり思わない	138	33.7%
(4)	思わない	59	14.4%
(5)	どちらともいえない(わからない)	141	34.4%
	無回答	8	2.0%
	計	410	100.0%



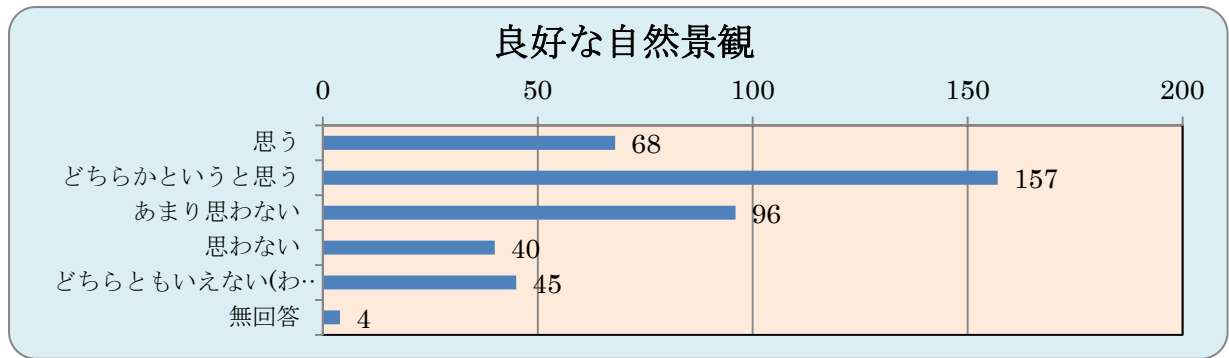
問 15 あなたは、佐倉市は良好な住環境ができていると思いますか。

		回答数	構成比
(1)	思う	38	9.3%
(2)	どちらかというと思う	148	36.1%
(3)	あまり思わない	97	23.7%
(4)	思わない	52	12.7%
(5)	どちらともいえない(わからない)	72	17.6%
	無回答	3	0.7%
	計	410	100.0%



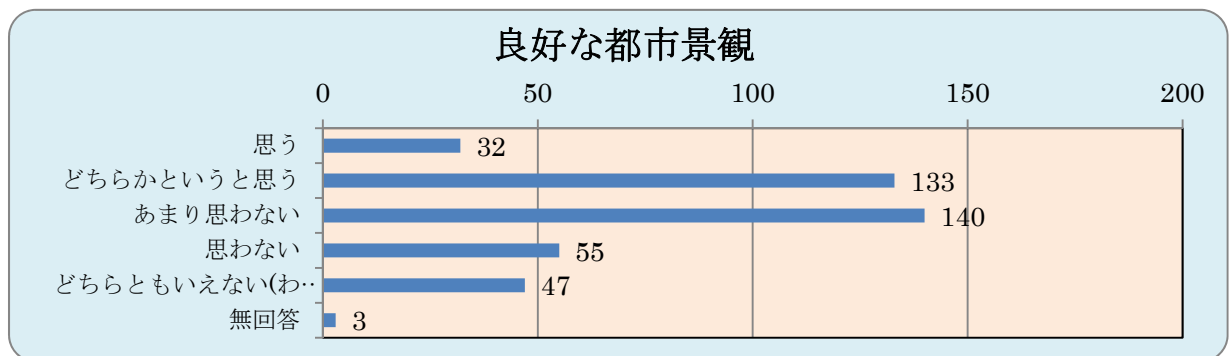
問 16 佐倉市内の自然景観（印旛沼、河川、田園、斜面林など）が良好だと思えますか。

		回答数	構成比
(1)	思う	68	16.6%
(2)	どちらかというと思う	157	38.3%
(3)	あまり思わない	96	23.4%
(4)	思わない	40	9.8%
(5)	どちらともいえない(わからない)	45	11.0%
	無回答	4	1.0%
	計	410	100.0%



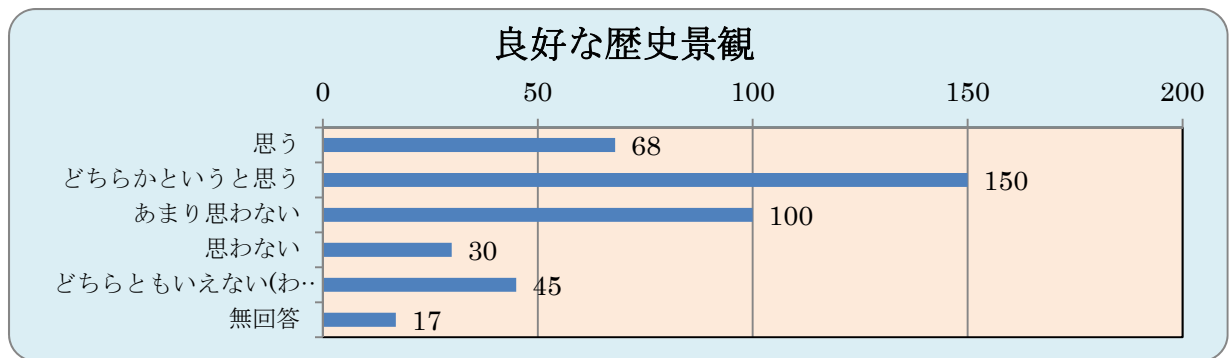
問 17 佐倉市内の都市景観（街並み、道路、公園など）が良好だと思えますか。

		回答数	構成比
(1)	思う	32	7.8%
(2)	どちらかというと思う	133	32.4%
(3)	あまり思わない	140	34.1%
(4)	思わない	55	13.4%
(5)	どちらともいえない(わからない)	47	11.5%
	無回答	3	0.7%
	計	410	100.0%



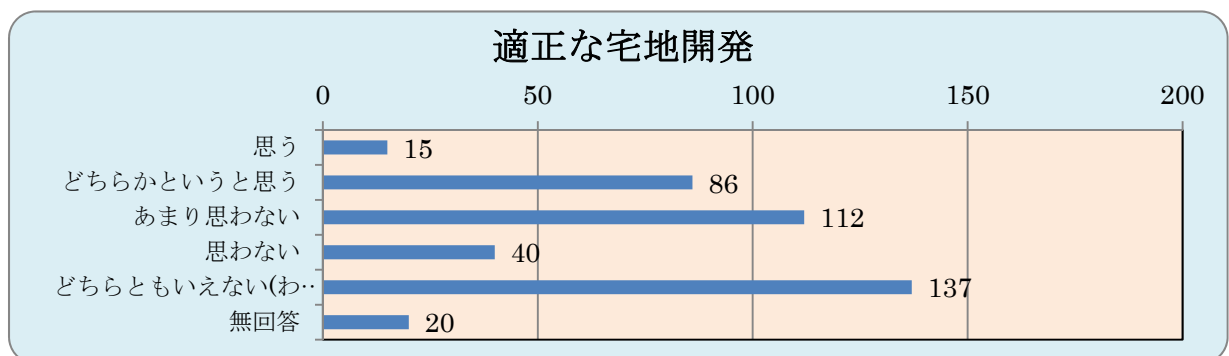
問 18 佐倉市内の歴史景観（城下町の町並み、史跡など）が良好だと思いますか。

		回答数	構成比
(1)	思う	68	16.6%
(2)	どちらかというと思う	150	36.6%
(3)	あまり思わない	100	24.4%
(4)	思わない	30	7.3%
(5)	どちらともいえない(わからない)	45	11.0%
	無回答	17	4.1%
	計	410	100.0%



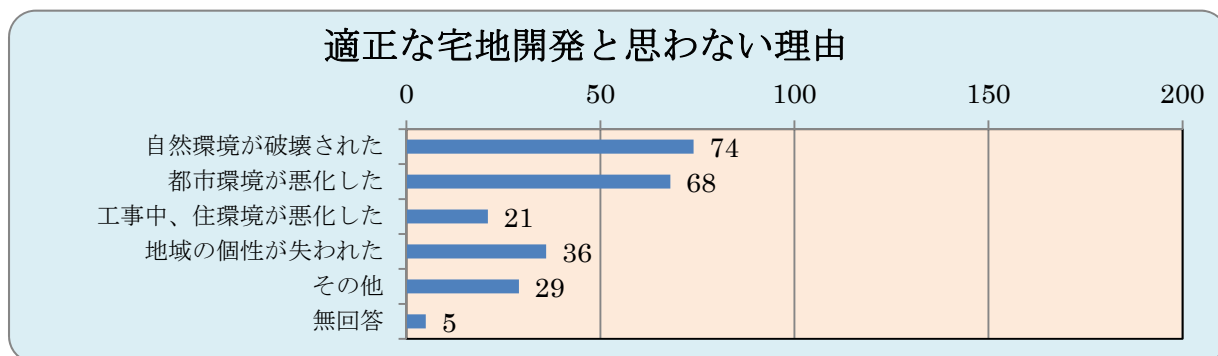
問 19 あなたは、佐倉市内で行われている宅地開発について、適正に行われていると思いますか。

		回答数	構成比
(1)	思う	15	3.7%
(2)	どちらかというと思う	86	21.0%
(3)	あまり思わない	112	27.3%
(4)	思わない	40	9.8%
(5)	どちらともいえない(わからない)	137	33.4%
	無回答	20	4.9%
	計	410	100.0%



問20 問19で「(3) あまり思わない」「(4) 思わない」とお答えの方へ、あなたが、佐倉市内で行われている宅地開発について、適正に行われていないと思う理由を選択してください。

		回答数	構成比
(1)	自然環境が破壊された	74	31.8%
(2)	都市環境が悪化した(交通渋滞の発生・道路の破損等)	68	29.2%
(3)	工事中、住環境が悪化した(騒音・大雨時の土砂流入等)	21	9.0%
(4)	地域の個性が失われた	36	15.5%
(5)	その他()	29	12.4%
	無回答	5	2.1%
	計	233	100.0%



問 20-2 問 20 でその他を選択した方のみ

		回答数	構成比
(1)	記述あり	29	100.0%
	無回答	0	0.0%
	計	29	100.0%

問 20-2 問 20 でその他を選択した方のみ(記述)

<input type="radio"/>	全体を宅地開発してほしい。上志津はだめ
<input type="radio"/>	まだ開発が不足です
<input type="radio"/>	道路の私物化 道路へのはみ出し
<input type="radio"/>	佐倉市内でも大差がある。ユーカリだけ良。
<input type="radio"/>	一部だけ良くても・・・と思うと何も言えない
<input type="radio"/>	水、緑がなくなった。水がまずくなった。
<input type="radio"/>	道路交通網の整備が遅い
<input type="radio"/>	道路工事の完成が遅い。早く八千代バイパスを通してほしい。志津霊園問題を解決して早く水道道路から16号への道をつなげてほしい。
<input type="radio"/>	宅地開発にあまり意識がなく、あまり思いが至っておりません
<input type="radio"/>	屋根の色がバラバラで外観が悪い。新しい道路でも幅が細い。
<input type="radio"/>	目的不明
<input type="radio"/>	すべてに遅れている。
<input type="radio"/>	センスがない。
<input type="radio"/>	利用が不十分。過疎化が心配。
<input type="radio"/>	荒れた田畑が多すぎる。交通に関し、もっと一方通行を設けても良いのでは。
<input type="radio"/>	住宅地にせっかく公園があるのに管理が今一つ。
<input type="radio"/>	こま切れ住宅街。
<input type="radio"/>	土地を自由に売ることができずに、空き家が増えた。欲しい人が買って家を建てられる土地なら、その人が家を建てられるように、条例を作ってほしいと思います。持ち主やその家族でないと家が建てられないから売れずに、私の家のまわりも空き家が増えて物騒だし、見栄えも悪いし、地域が衰退していってしまうと思います。
<input type="radio"/>	行き止まりのところが多い。
<input type="radio"/>	車に乗る人ばかりを対象に考えているように思う。確かに駅から遠い場所には花々の綺麗なところや遊び場もあるが、大変不便だ。(ふるさと広場、草ぶえの丘、岩名運動公園、上座 etc.)
<input type="radio"/>	緑が失われてゆく感が多い。道路が狭すぎる。
<input type="radio"/>	道が細い。
<input type="radio"/>	計画力や実行力がない。
<input type="radio"/>	山万に不満。
<input type="radio"/>	自然が多いということで、引っ越してきましたが、近年だんだんと田、畑、山、が少なくなってきている。
<input type="radio"/>	町中の商店がなくなった。行政サイドで活性化してほしい。
<input type="radio"/>	道路を作っていて途中で止めている。
<input type="radio"/>	統一性がない。昔からの人と新しい人との摩擦。
<input type="radio"/>	崖崩れしたところにマンションを造った(鍋山)

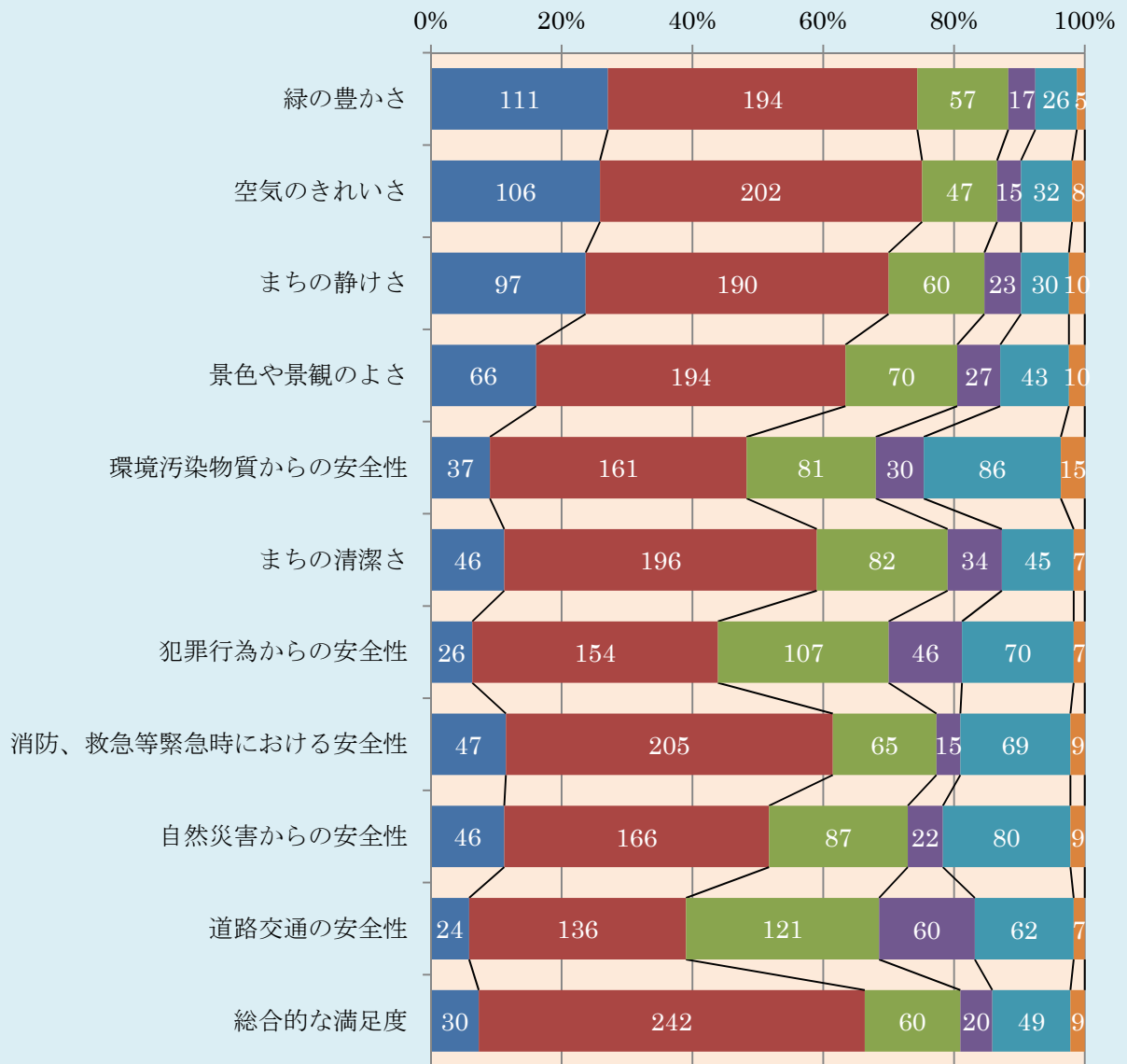
佐倉市の環境全般について

問 21 あなたは、次に示す環境要素についてどのように感じていますか。あなたの「身近な生活地域」と「佐倉市全域」に分けて、項目ごとに1つ選んで番号に○をつけてください。

【身近な生活地域】

設 問	どのように感じますか						合計
	満足である	どちらかといえば満足	どちらかといえば不満	不満である	どちらともいえない	無回答	
	回答数						
	構成比						
(1) 緑の豊かさ	111 27.1%	194 47.3%	57 13.9%	17 4.1%	26 6.3%	5 1.2%	410 100%
(2) 空気のきれいさ	106 25.9%	202 49.3%	47 11.5%	15 3.7%	32 7.8%	8 2.0%	410 100%
(3) まちの静けさ	97 23.7%	190 46.3%	60 14.6%	23 5.6%	30 7.3%	10 2.4%	410 100%
(4) 景色や景観のよさ	66 16.1%	194 47.3%	70 17.1%	27 6.6%	43 10.5%	10 2.4%	410 100%
(5) 環境汚染物質からの安全性	37 9.0%	161 39.3%	81 19.8%	30 7.3%	86 21.0%	15 3.7%	410 100%
(6) まちの清潔さ	46 11.2%	196 47.8%	82 20.0%	34 8.3%	45 11.0%	7 1.7%	410 100%
(7) 犯罪行為からの安全性	26 6.3%	154 37.6%	107 26.1%	46 11.2%	70 17.1%	7 1.7%	410 100%
(8) 消防・救急等緊急時における安全性	47 11.5%	205 50.0%	65 15.9%	15 3.7%	69 16.8%	9 2.2%	410 100%
(9) 自然災害からの安全性	46 11.2%	166 40.5%	87 21.2%	22 5.4%	80 19.5%	9 2.2%	410 100%
(10) 道路交通の安全性	24 5.9%	136 33.2%	121 29.5%	60 14.6%	62 15.1%	7 1.7%	410 100%
(11) 総合的な満足度	30 111	242 194	60 57	20 17	49 26	9 5	410 410

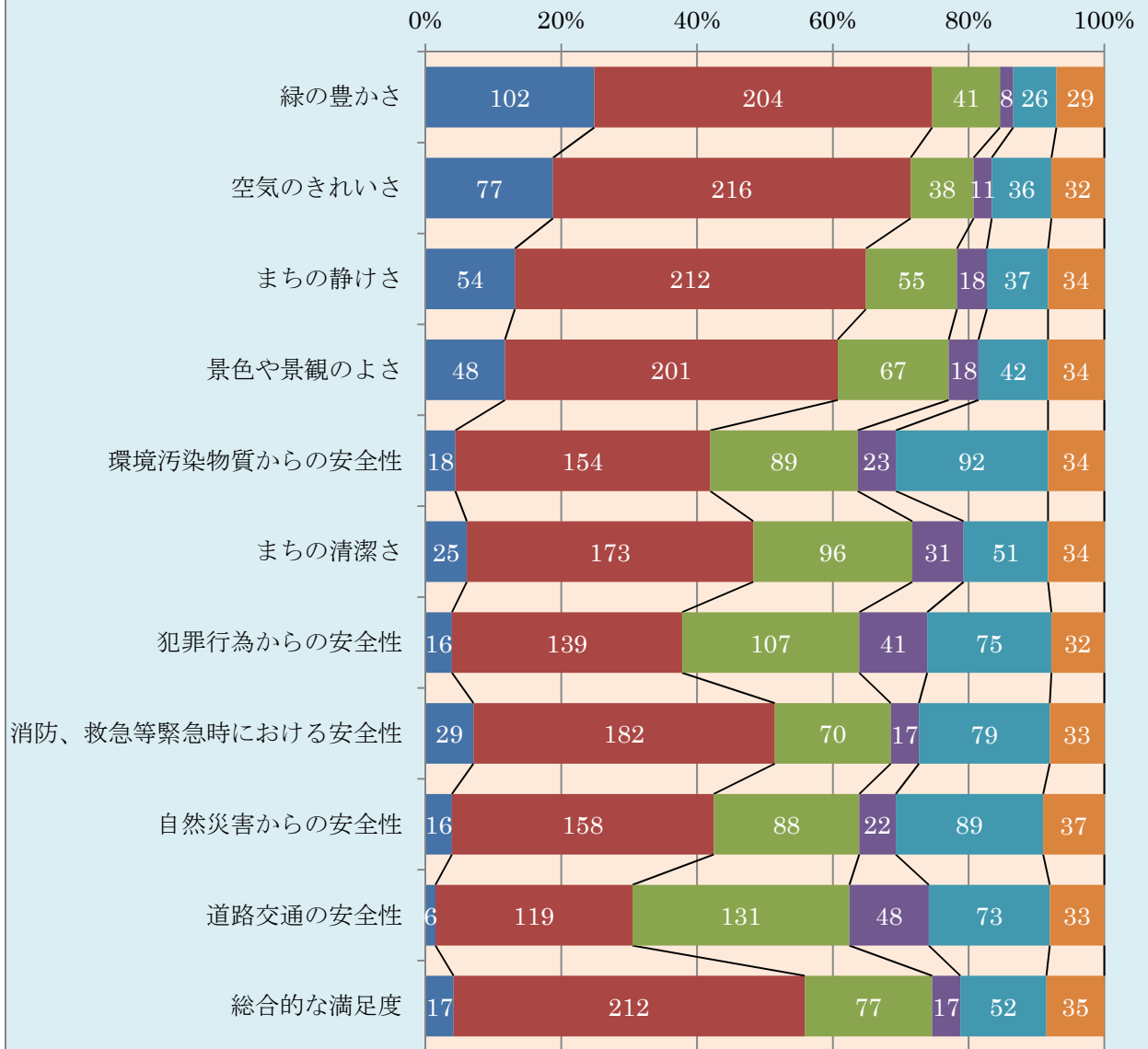
身近な生活地域について



【佐倉市全域】

設 問	どのように感じますか						合計
	満足である	どちらかといえば満足	どちらかといえば不満	不満である	どちらともいえない	無回答	
	回答数						
	構成比						
(1)緑の豊かさ	102	204	41	8	26	29	410
	24.9%	49.8%	10.0%	2.0%	6.3%	7.1%	100%
(2)空気のきれいさ	77	216	38	11	36	32	410
	18.8%	52.7%	9.3%	2.7%	8.8%	7.8%	100%
(3)まちの静けさ	54	212	55	18	37	34	410
	13.2%	51.7%	13.4%	4.4%	9.0%	8.3%	100%
(4)景色や景観のよさ	48	201	67	18	42	34	410
	11.7%	49.0%	16.3%	4.4%	10.2%	8.3%	100%
(5)環境汚染物質からの安全性	18	154	89	23	92	34	410
	4.4%	37.6%	21.7%	5.6%	22.4%	8.3%	100%
(6)まちの清潔さ	25	173	96	31	51	34	410
	6.1%	42.2%	23.4%	7.6%	12.4%	8.3%	100%
(7)犯罪行為からの安全性	16	139	107	41	75	32	410
	3.9%	33.9%	26.1%	10.0%	18.3%	7.8%	100%
(8)消防・救急等緊 時におけ 安全性	29	182	70	17	79	33	410
	7.1%	44.4%	17.1%	4.1%	19.3%	8.0%	100%
(9)自然災害からの安全性	16	158	88	22	89	37	410
	3.9%	38.5%	21.5%	5.4%	21.7%	9.0%	100%
(10)道路交通の安全性	6	119	131	48	73	33	410
	1.5%	29.0%	32.0%	11.7%	17.8%	8.0%	100%
(11)総合的な満足度	17	212	77	17	52	35	410
	4.1%	51.7%	18.8%	4.1%	12.7%	8.5%	100%

佐倉市全域について



日頃の環境問題への取組について

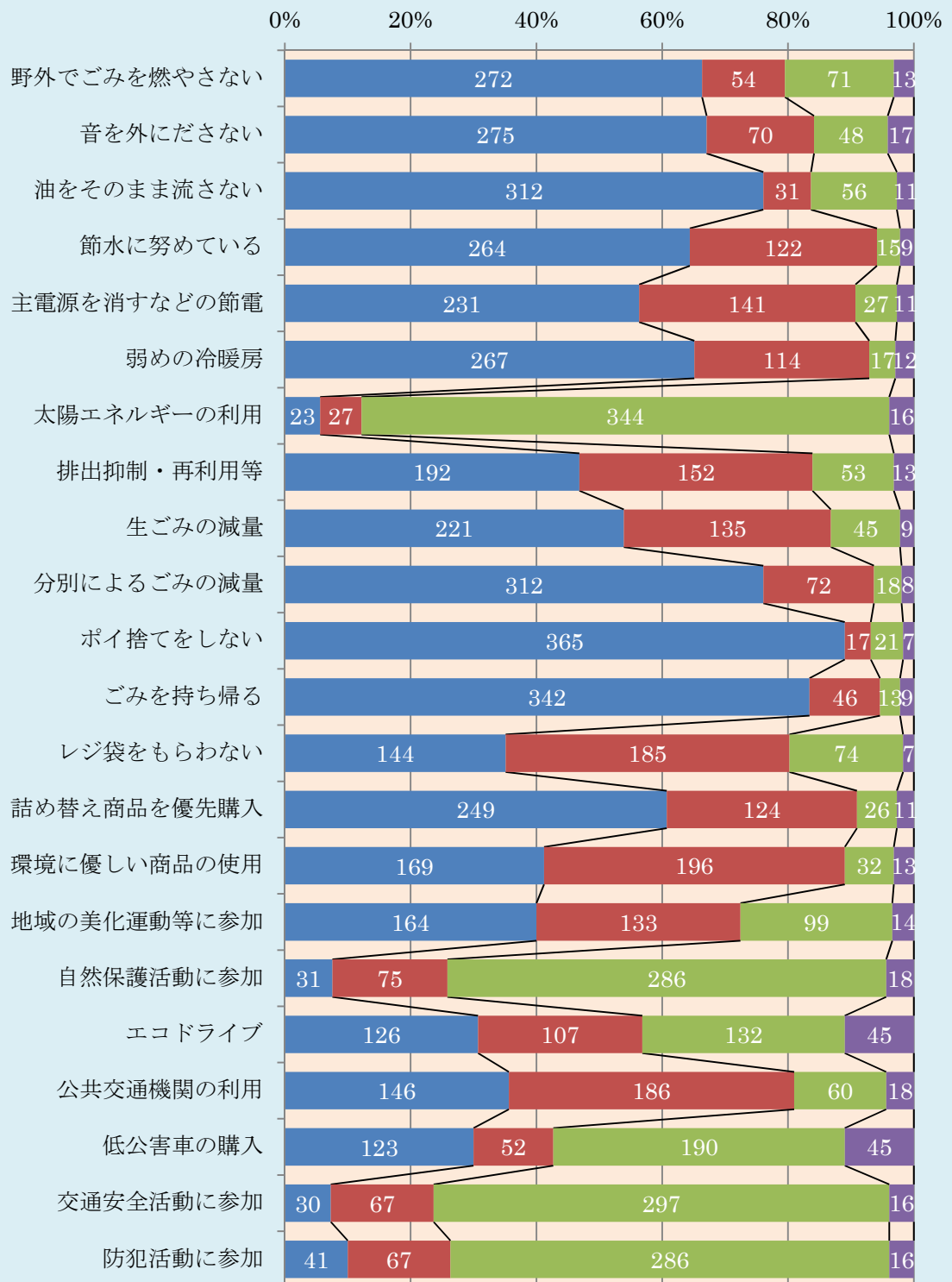
問 22 環境とは、一人ひとりの主体的な行動により保全されるものです。あなたは常日頃から各種の生活環境に配慮して行動していますか。項目ごとに1つ選んで番号に○をつけてください。

問 22(1/2)	常に行っている	たまに行っている	行っていない	無回答	合計
設 問	回答数		構成比		
(1) 野外でゴミを燃やさない	272	54	71	13	410
	66.3%	13.2%	17.3%	3.2%	100%
(2) 音を外にださない	275	70	48	17	410
	67.1%	17.1%	11.7%	4.1%	100%
(3) 油をそのまま流さない	312	31	56	11	410
	76.1%	7.6%	13.7%	2.7%	100%
(4) 節水に努めている	264	122	15	9	410
	64.4%	29.8%	3.7%	2.2%	100%
(5) 主電源を消すなどの節電	231	141	27	11	410
	56.3%	34.4%	6.6%	2.7%	100%
(6) 弱めの冷暖房	267	114	17	12	410
	65.1%	27.8%	4.1%	2.9%	100%
(7) 太陽エネルギーの利用	23	27	344	16	410
	5.6%	6.6%	83.9%	3.9%	100%
(8) 排出抑制・再利用・再資源化に心がける	192	152	53	13	410
	46.8%	37.1%	12.9%	3.2%	100%
(9) 生ごみの減量	221	135	45	9	410
	53.9%	32.9%	11.0%	2.2%	100%
(10) 分別によるごみの減量	312	72	18	8	410
	76.1%	17.6%	4.4%	2.0%	100%
(11) ポイ捨てをしない	365	17	21	7	410
	89.0%	4.1%	5.1%	1.7%	100%
(12) ごみを持ち帰る	342	46	13	9	410
	83.4%	11.2%	3.2%	2.2%	100%
(13) レジ袋をもらわない	144	185	74	7	410
	35.1%	45.1%	18.0%	1.7%	100%
(14) 詰め替え商品を優先購入	249	124	26	11	410
	60.7%	30.2%	6.3%	2.7%	100%
(15) 環境に優しい商品を使用している	169	196	32	13	410
	41.2%	47.8%	7.8%	3.2%	100%
(16) 地域の美化運動や資源回収に参加	164	133	99	14	410
	40.0%	32.4%	24.1%	3.4%	100%

問 22(2/2)

	常に行っている	たまに行っている	行っていない	無回答	合計
設 問	回答数				
	構成比				
(17)自然保護活動に参加	31	75	286	18	410
	7.6%	18.3%	69.8%	4.4%	100%
(18)エコドライブ（アイドリングストップ等）の実践	126	107	132	45	410
	30.7%	26.1%	32.2%	11.0%	100%
(19) 公共交通機関を利用する	146	186	60	18	410
	35.6%	45.4%	14.6%	4.4%	100%
(20) 低公害車の購入をこころがける	123	52	190	45	410
	30.0%	12.7%	46.3%	11.0%	100%
(21) 交通安全活動に参加	30	67	297	16	410
	7.3%	16.3%	72.4%	3.9%	100%
(22) 防犯活動に参加	41	67	286	16	410
	10.0%	16.3%	69.8%	3.9%	100%

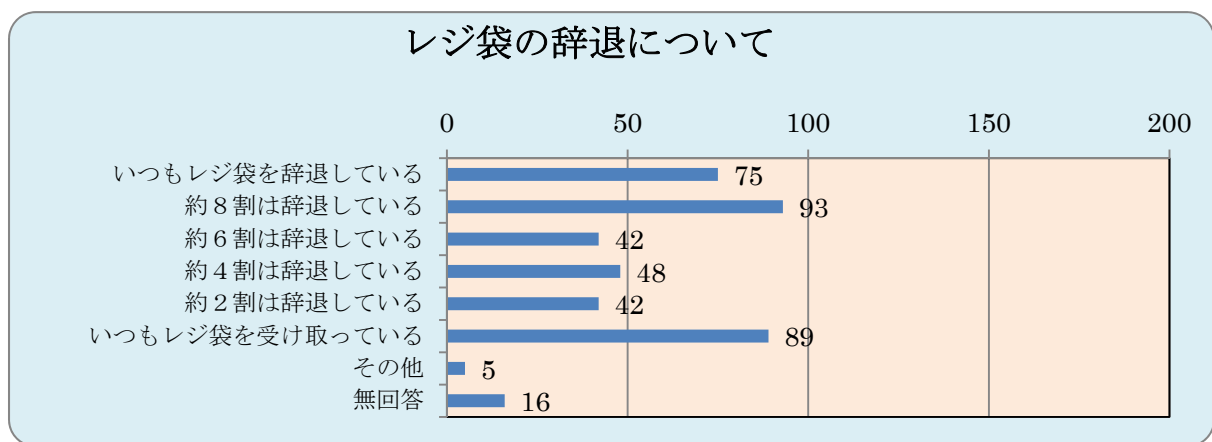
環境問題への取組



レジ袋について

問 23 あなたは、スーパーや商店などで買物する際に、レジ袋を辞退することがありますか。

		回答数	構成比
(1)	いつもレジ袋を辞退している。	75	18.3%
(2)	約8割は辞退している。	93	22.7%
(3)	約6割は辞退している。	42	10.2%
(4)	約4割は辞退している。	48	11.7%
(5)	約2割は辞退している。	42	10.2%
(6)	いつもレジ袋を受け取っている。	89	21.7%
(7)	その他 ()	5	1.2%
	無回答	16	3.9%
	計	410	100.0%



問 23-2 問 23 でその他を選択した方のみ

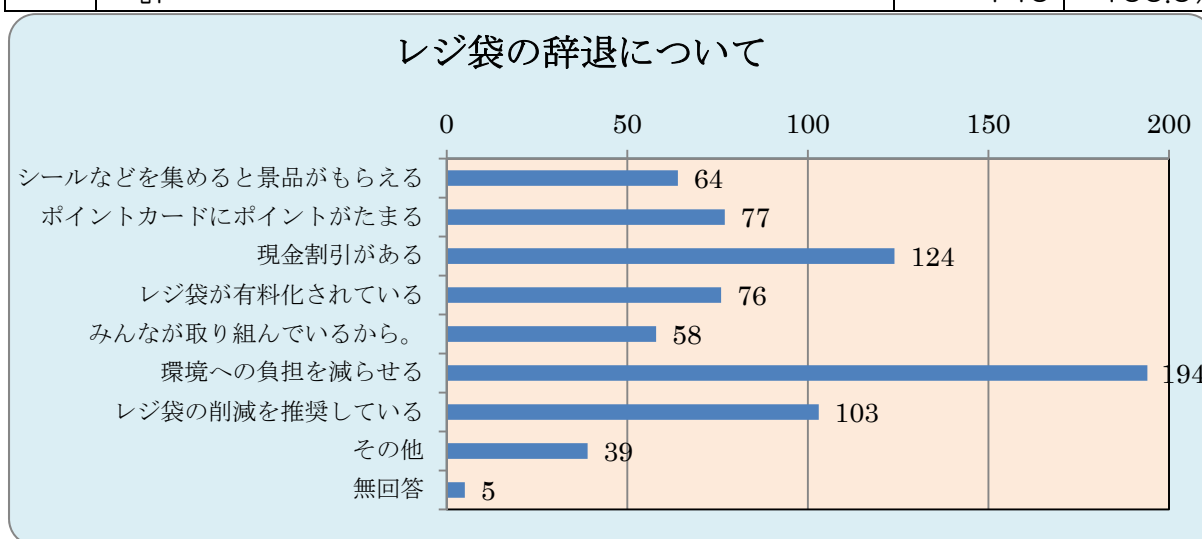
		回答数	構成比
(1)	記述あり	5	100.0%
	無回答	0	0.0%
	計	5	100.0%

問 23-2 問 23 でその他を選択した方のみ(記述)

<input type="radio"/>	袋が必要でなければ。
<input type="radio"/>	少ない買物の時には必ず辞退する。
<input type="radio"/>	持ち合わせのバッグに入らない場合はレジ袋をもらう。
<input type="radio"/>	買物袋持参運動の推進を知らない。
<input type="radio"/>	レジ袋は買っている。

問 24 問23で(1)から(5)とお答えした方にお伺いします。あなたが、レジ袋を辞退するのは、どのような理由からですか。

		回答数	構成比
(1)	シールやスタンプ（台紙に）を集めると景品がもらえるから。	64	8.6%
(2)	ポイントカード（磁気カード）にポイントがたまるから。	77	10.4%
(3)	買物の際に、現金割引があるから。	124	16.8%
(4)	買物に行く店舗では、レジ袋が有料化されているから。	76	10.3%
(5)	みんなが取り組んでいるから。	58	7.8%
(6)	レジ袋の削減は環境への負担を減らせるから。	194	26.2%
(7)	店舗や自治体などが、レジ袋の削減を推奨しているから。	103	13.9%
(8)	その他（ ）	39	5.3%
	無回答	5	0.7%
	計	740	100.0%



問 24-2 問 24 でその他を選択した方のみ

		回答数	構成比
(1)	記述あり	39	100.0%
	無回答	0	0.0%
	計	39	100.0%

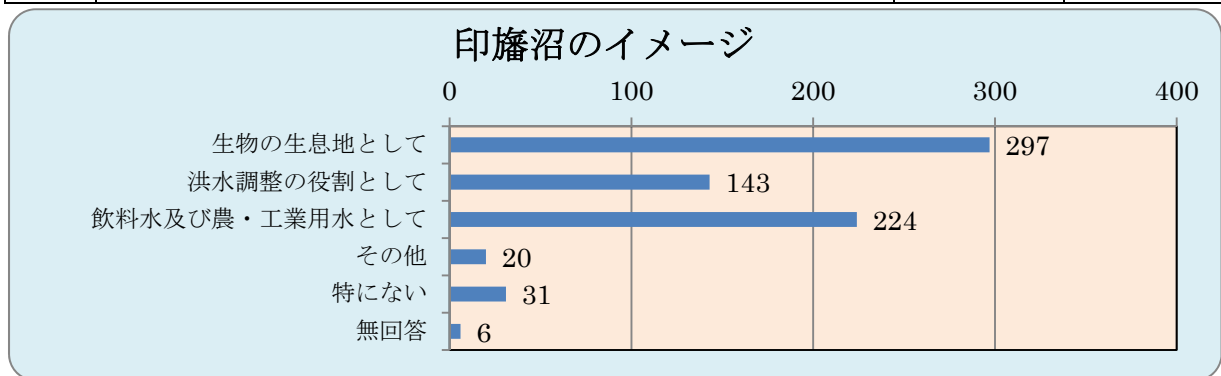
問 24-2 問 24 でその他を選択した方のみ(記述)

<input type="radio"/>	シールだけですませられる物についてはシールだけにしている
<input type="radio"/>	レジ袋がたまって邪魔になる。結果、ゴミとして捨てるのがめんどろ
<input type="radio"/>	ゴミを減らすため
<input type="radio"/>	レジ袋が家にあふれていて、これ以上必要ないから
<input type="radio"/>	家のゴミが増えるから
<input type="radio"/>	家に帰るとゴミになるから
<input type="radio"/>	持ち帰った袋がたまってしまう。
<input type="radio"/>	わざわざレジ袋をもらう程の量の買い物をしない事が多く、また、常にマイバッグを持っているから。
<input type="radio"/>	必要ないから
<input type="radio"/>	少量の買い物
<input type="radio"/>	自分が不要と思うとき
<input type="radio"/>	袋に入れる手間がないので楽だから(マイかご)
<input type="radio"/>	ビニールゴミを出したくないから
<input type="radio"/>	不要だから。
<input type="radio"/>	バッグに入れられる量だから。
<input type="radio"/>	レジ袋を使う程、買わない。
<input type="radio"/>	マイバスケットを使用しているから。
<input type="radio"/>	レジ袋に入れる手間が省けるから。カゴを持参。
<input type="radio"/>	自宅のゴミ削減になるから。
<input type="radio"/>	買い物袋を持参しているから。
<input type="radio"/>	過剰包装になっているときがあるから。
<input type="radio"/>	ダンボール他があった場合。
<input type="radio"/>	ゴミになるから。
<input type="radio"/>	レジ袋を必要とするほど、品数を購入しないから。
<input type="radio"/>	家にレジ袋があふれる。
<input type="radio"/>	レジ袋がたまってごみになるから。
<input type="radio"/>	袋がいらぬ少量の買い物の時のみ辞退。
<input type="radio"/>	自分用買い物袋を持って行くから。
<input type="radio"/>	レジ袋は利用することなく、ほとんどが捨てることになる。
<input type="radio"/>	鞆を持ち歩いている。
<input type="radio"/>	いつも買物袋を持っている。
<input type="radio"/>	入れ物を持参した場合。
<input type="radio"/>	必要でないため。
<input type="radio"/>	ポリ袋は必要なものですので、全面廃止は良くないと思います。私はいつも2~3枚、バッグの中に入れて、出かけた先での買物に使用しています。一部有料(大きさ等で)になっても、なくなるよりいいと思います。
<input type="radio"/>	エコバッグを持っている時のみ。
<input type="radio"/>	カバンに入る大きさだから。
<input type="radio"/>	レジ袋は必要ないから。
<input type="radio"/>	手で持って帰る。
<input type="radio"/>	別に必要無いから。

印旛沼や谷津田、里山について

問 25 印旛沼をとりまく自然環境についてのイメージはどのように感じていますか。

		回答数	構成比
(1)	植物、鳥、昆虫等の生物の生息地としての印旛沼	297	41.2%
(2)	洪水調整の役割としての印旛沼	143	19.8%
(3)	飲料水及び農業や産業・工業用水としての印旛沼	224	31.1%
(4)	その他 ()	20	2.8%
(5)	特にない	31	4.3%
	無回答	6	0.8%
	計	721	100.0%



問 25-2 問 25 でその他を選択した方のみ

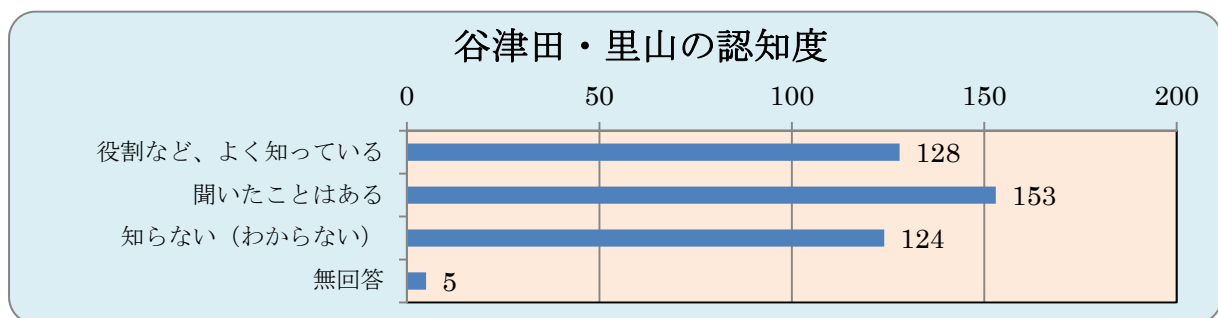
		回答数	構成比
(1)	記述あり	20	100.0%
	無回答	0	0.0%
	計	20	100.0%

問 25-2 問 25 でその他を選択した方のみ(記述)

<input type="radio"/>	印旛沼はきたない！くさい！
<input type="radio"/>	もう少しきれいにして観光地に出来ないものか？
<input type="radio"/>	水質が悪いイメージ
<input type="radio"/>	印旛沼自体を水浴、レジャースポーツ、それらすべての施設、及び関連する施設、及び観光施設として、徹底的に研究し、総合的に大開発する手はあると考えます。大きなスポットになると思う。まだ眠った素材ではないか？
<input type="radio"/>	サイクリングロードに囲まれている
<input type="radio"/>	観光資源 → 水をきれいにすること。
<input type="radio"/>	汚い。
<input type="radio"/>	以前はもっときれいだった。
<input type="radio"/>	広々とした田園に続く風景にいやされる。
<input type="radio"/>	佐倉で生まれ育って、その頃いた生き物が9割いなくなってとても残念。
<input type="radio"/>	周辺に反映した神社仏閣の散策。
<input type="radio"/>	市民の憩いの場。
<input type="radio"/>	人がリフレッシュするため。サイクリング・ウォーキングなど。
<input type="radio"/>	生活排水の行き場として。
<input type="radio"/>	景色が良い。
<input type="radio"/>	汚水から生まれ変わり始めた印旛沼。
<input type="radio"/>	観光としての印旛沼。
<input type="radio"/>	観光・レジャーとしての印旛沼。
<input type="radio"/>	洪水の元である印旛沼。
<input type="radio"/>	人間が動植物の環境を調整する大切な役割の印旛沼。


問 26 あなたは、この「谷津田・里山」のことを知っていますか。

		回答数	構成比
(1)	谷津田・里山のもつ役割など、よく知っている	128	31.2%
(2)	聞いたことはあるが、よく知らない	153	37.3%
(3)	知らない(わからない)	124	30.2%
	無回答	5	1.2%
	計	410	100.0%



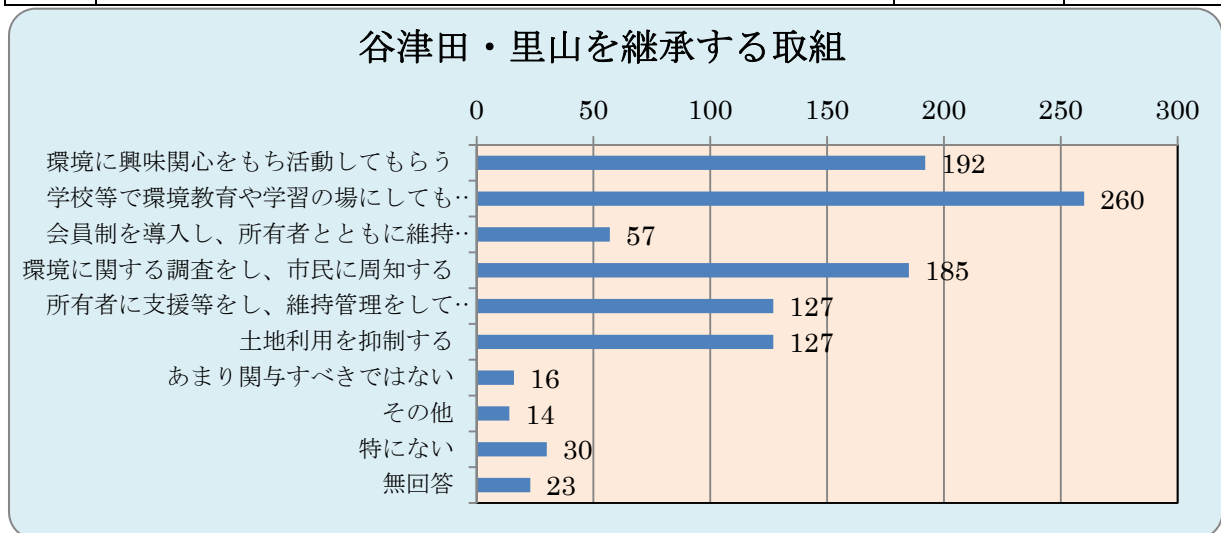
問 27 あなたは、市内で「谷津田・里山」が減少してきていると感じますか。

		回答数	構成比
(1)	非常に感じる	93	22.7%
(2)	どちらかというと感じる	151	36.8%
(3)	まったく感じない	12	2.9%
(4)	知らない(わからない)	149	36.3%
	無回答	5	1.2%
	計	410	100.0%



問 28 あなたは、佐倉市の貴重な自然環境である「谷津田・里山」を次世代に継承していくために、どのような取り組みが大切だと思いますか。

		回答数	構成比
(1)	市民が環境に興味関心をもち活動してもらう場として開放する	192	18.6%
(2)	学校などで積極的に環境教育や学習の場に活用してもらう	260	25.2%
(3)	会員制を導入し、所有者とともに維持管理に関わってもらう	57	5.5%
(4)	環境に関する定期的な調査を実施し、現状を把握し市民に周知する	185	17.9%
(5)	所有者に対し支援等をし、維持管理をしてもらう	127	12.3%
(6)	所有者と市で協定を結ぶなどし、土地利用を抑制する	127	12.3%
(7)	あまり関与すべきではない	16	1.6%
(8)	その他 ()	14	1.4%
(9)	特にない	30	2.9%
	無回答	23	2.2%
	計	1,031	100.0%



問 28-2 問 28 でその他を選択した方のみ

		回答数	構成比
(1)	記述あり	14	100.0%
	無回答	0	0.0%
	計	14	100.0%

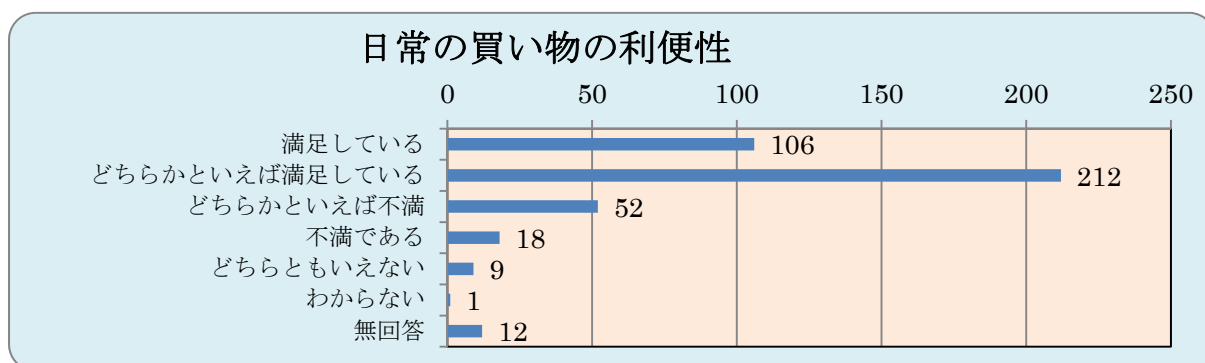
問 28-2 問 28 でその他を選択した方のみ

○	わからない
○	自然のまま残す（放っておく）か、大きく変えいく余地はないか。大発展と自然調和について、大研究が必要と思うがいかがなものか。
○	市が積極的に支援・管理・PR すべき。
○	このことに対して関心を持ってもらうのは良いが、余計な財源を使用するべきではない。
○	自治体単位で体験学習などを推進しては？
○	よく知らないので、なんとも言えません。
○	休耕田に対して補助があるため、休耕田となり荒れ果てているのは残念です。国の政策とはいえ。
○	市民の森のように遊歩道などを作る。
○	若い人が関心がないし、知らないのでは？
○	一般市民へのアピールを広報等で知らせてほしい。
○	小川にすむ魚等の貴重さを知らせる。
○	所有者の意見など聞いてあげる。
○	元の姿に戻す。人工の手を加えない。
○	長期的な計画を立て、自然を残す取り組みをする。

産業・観光について

問 29 現在、お住まいの地域で、日常の買い物の利便性についてお伺いします。

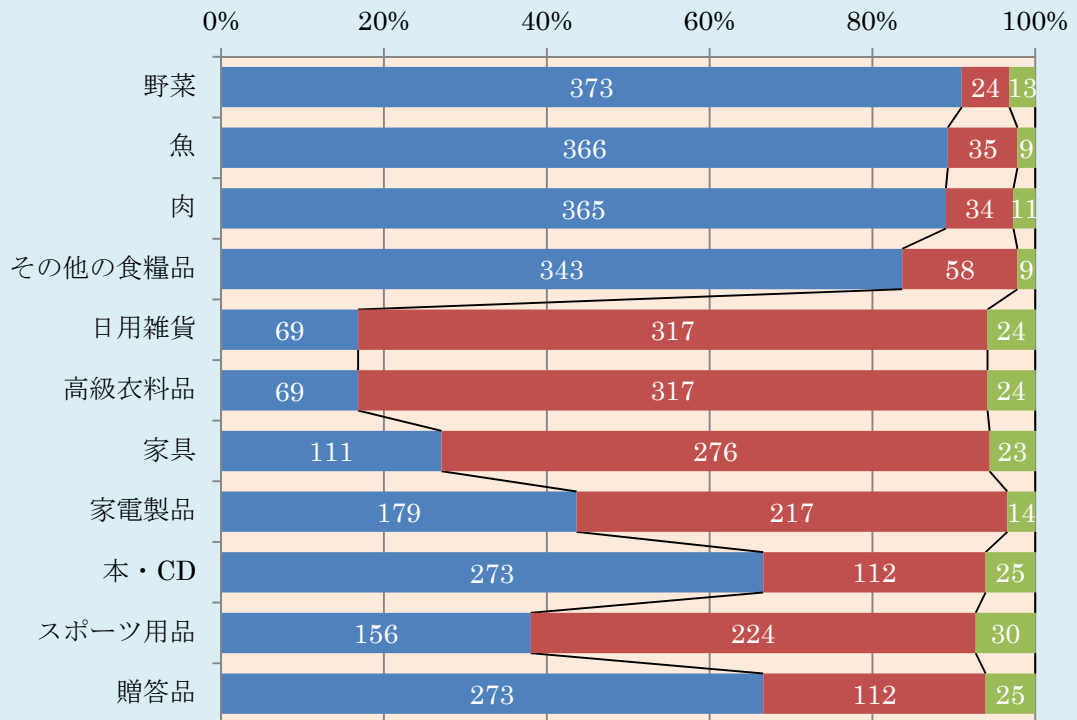
		回答数	構成比
(1)	満足している	106	25.9%
(2)	どちらかといえば満足している	212	51.7%
(3)	どちらかといえば不満	52	12.7%
(4)	不満である	18	4.4%
(5)	どちらともいえない	9	2.2%
(6)	わからない	1	0.2%
	無回答	12	2.9%
	計	410	100.0%



問 30 あなたは次の商品等をどこで購入しますか。項目ごとに1つ選んで番号に○をつけてください。
 *佐倉市内、市外両方で購入する場合は、全体的に多いと感じる方を選択してください。

設 問	佐倉市内	佐倉市外	無回答	合計
	回答数			
	構成比			
(1)野菜	373	24	13	410
	91.0%	5.9%	3.2%	100%
(2)魚	366	35	9	410
	89.3%	8.5%	2.2%	100%
(3)肉	365	34	11	410
	89.0%	8.3%	2.7%	100%
(4)その他の食糧品	343	58	9	410
	83.7%	14.1%	2.2%	100%
(5)日用雑貨	69	317	24	410
	16.8%	77.3%	5.9%	100%
(6)高級衣料品	69	317	24	410
	16.8%	77.3%	5.9%	100%
(7)家具	111	276	23	410
	27.1%	67.3%	5.6%	100%
(8)家電製品	179	217	14	410
	43.7%	52.9%	3.4%	100%
(9)本・CD	273	112	25	410
	66.6%	27.3%	6.1%	100%
(10)スポーツ用品	156	224	30	410
	38.0%	54.6%	7.3%	100%
(11)贈答品	273	112	25	410
	66.6%	27.3%	6.1%	100%

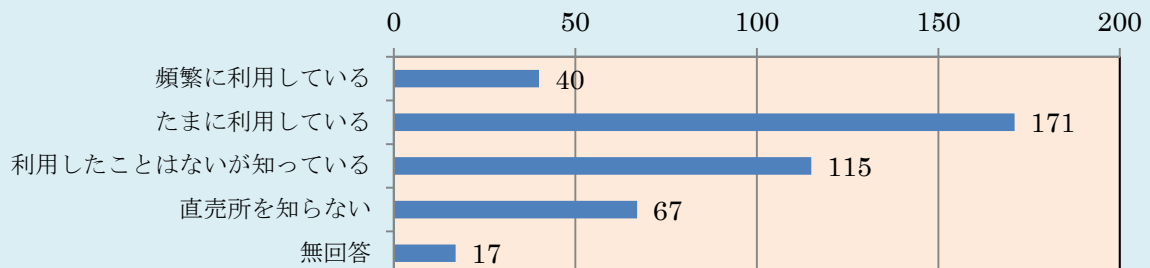
商品等の購入場所



問31 佐倉市内で生産されている農畜産物を販売している直売所があることをあなたは知っていますか。

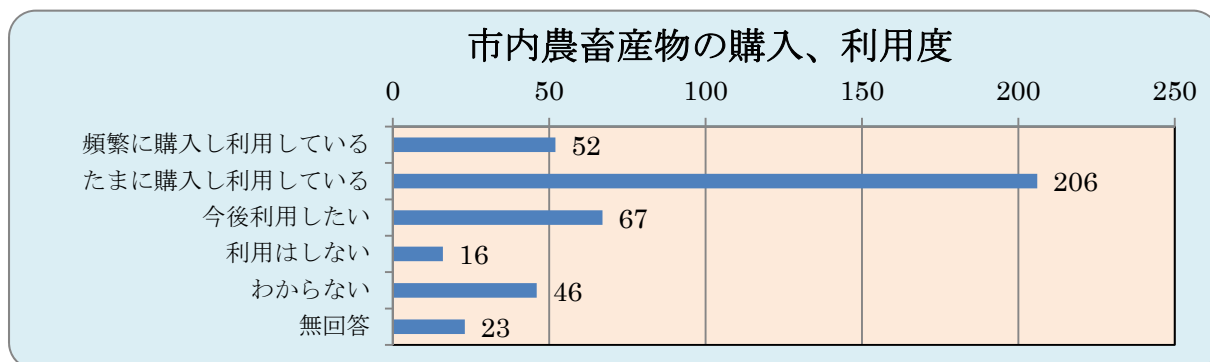
		回答数	構成比
(1)	頻繁に直売所を利用している	40	9.8%
(2)	たまに直売所を利用している	171	41.7%
(3)	利用したことはないが、直売所があることは知っている	115	28.0%
(4)	直売所を知らない	67	16.3%
	無回答	17	4.1%
	計	410	100.0%

直売所の認知度



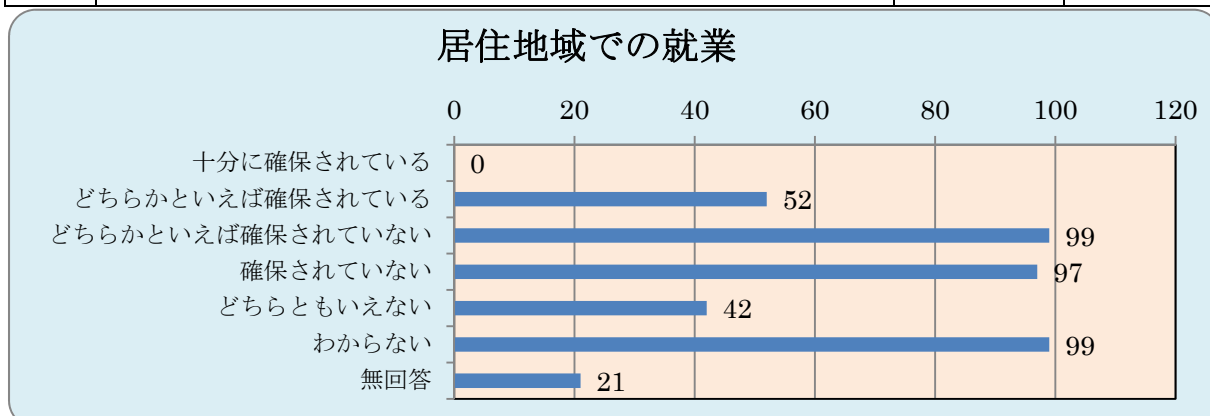
問 32 市内で生産されている農畜産物を購入し、食品の材料として利用したことはありますか。

		回答数	構成比
(1)	頻繁に購入し利用している	52	12.7%
(2)	たまに購入し利用している	206	50.2%
(3)	今後利用したい	67	16.3%
(4)	利用はしない	16	3.9%
(5)	わからない	46	11.2%
	無回答	23	5.6%
	計	410	100.0%



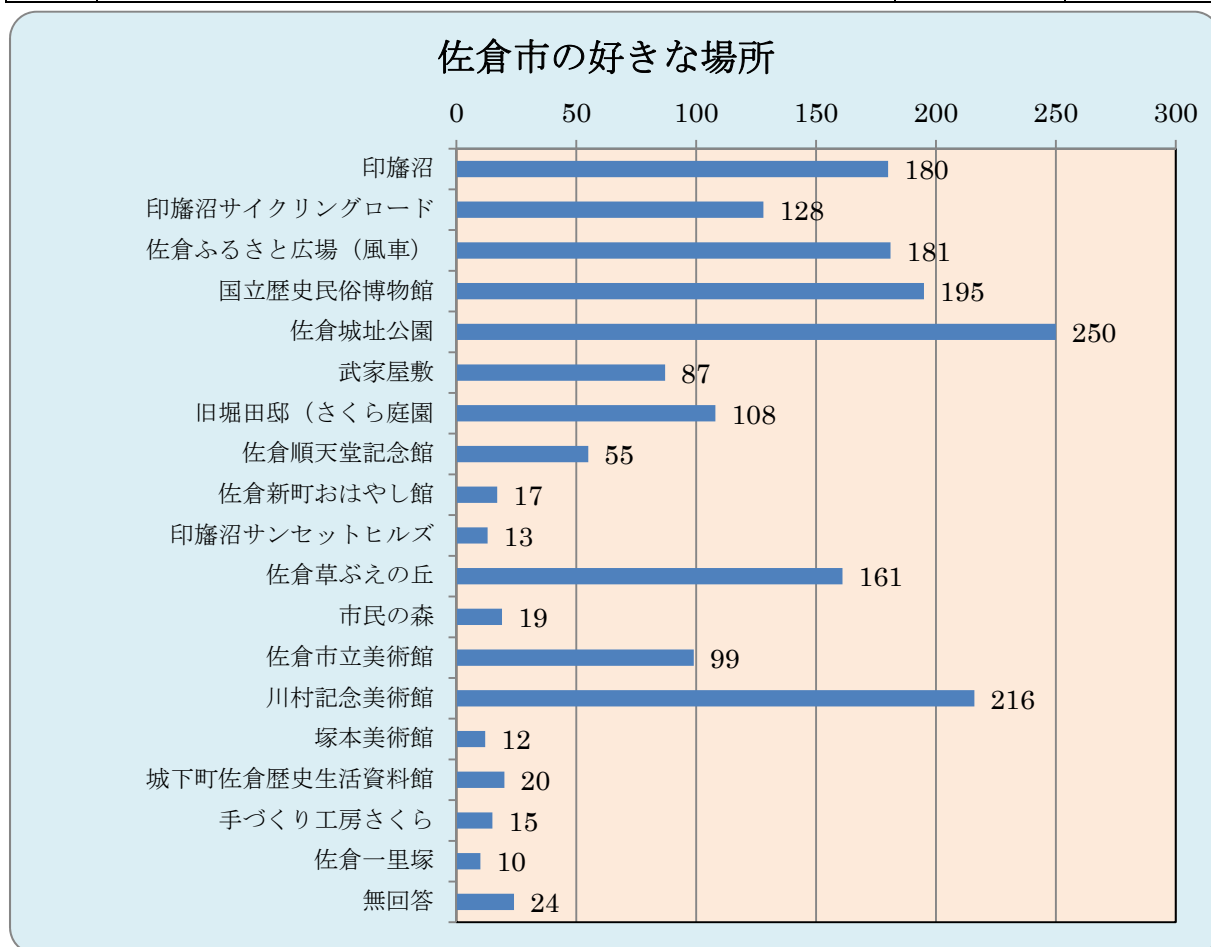
問 33 現在、お住まいの地域で、働く場所の確保についてお伺いします。以下の項目についてどのように感じていますか。

		回答数	構成比
(1)	十分に確保されている	0	0.0%
(2)	どちらかといえば確保されている	52	12.7%
(3)	どちらかといえば確保されていない	99	24.1%
(4)	確保されていない	97	23.7%
(5)	どちらともいえない	42	10.2%
(6)	わからない	99	24.1%
	無回答	21	5.1%
	計	410	100.0%



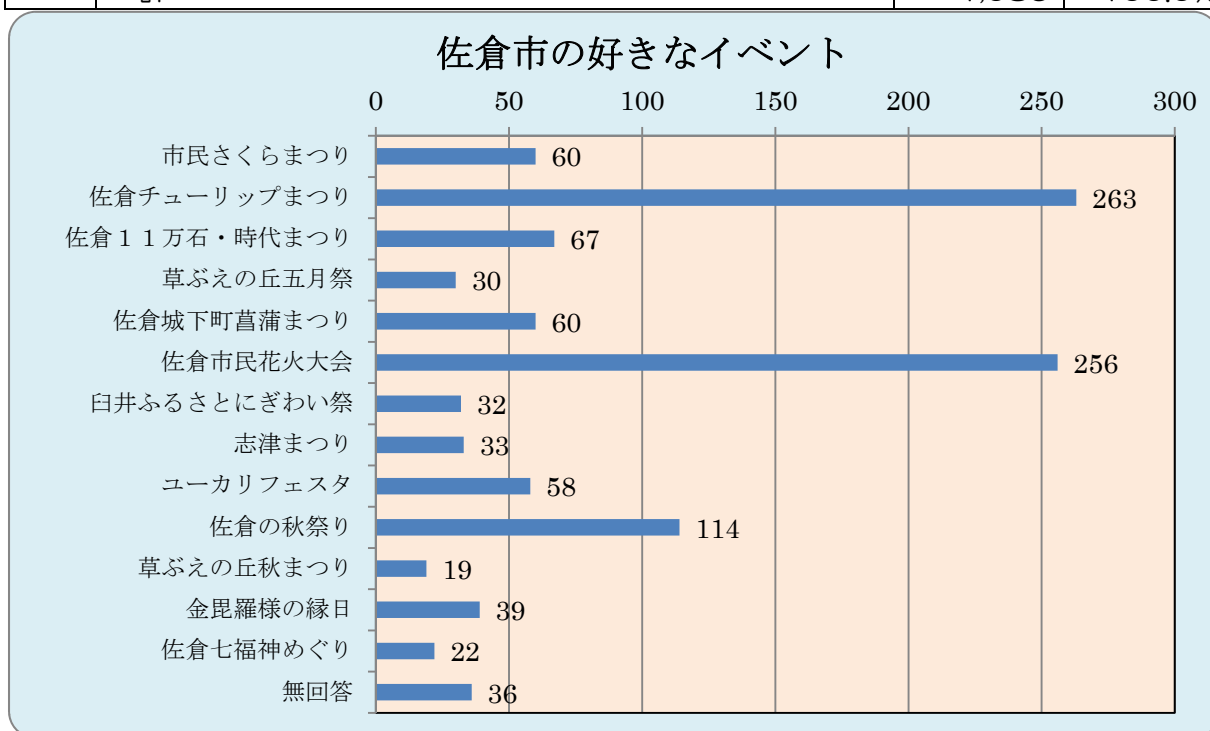
問 34 あなたは、次にあげる佐倉市の施設などの中で、好きなものはどれですか。

		回答数	構成比
(1)	印旛沼	180	10.1%
(2)	印旛沼サイクリングロード	128	7.2%
(3)	佐倉ふるさと広場（風車）	181	10.1%
(4)	国立歴史民俗博物館	195	10.9%
(5)	佐倉城址公園	250	14.0%
(6)	武家屋敷	87	4.9%
(7)	旧堀田邸（さくら庭園）	108	6.0%
(8)	佐倉順天堂記念館	55	3.1%
(9)	佐倉新町おはやし館	17	0.9%
(10)	印旛沼サンセットヒルズ	13	0.7%
(11)	佐倉草ぶえの丘	161	9.0%
(12)	市民の森	19	1.1%
(13)	佐倉市立美術館	99	5.5%
(14)	川村記念美術館	216	12.1%
(15)	塚本美術館	12	0.7%
(16)	城下町佐倉歴史生活資料館	20	1.1%
(17)	手づくり工房さくら	15	0.8%
(18)	佐倉一里塚	10	0.6%
	無回答	24	1.3%
	計	1,790	100.0%



問 35 あなたは、次にあげる佐倉市のイベントの中で、好きなものはどれですか。

		回答数	構成比
(1)	市民さくらまつり	60	5.5%
(2)	佐倉チューリップまつり	263	24.2%
(3)	佐倉11万石・時代まつり	67	6.2%
(4)	草ぶえの丘五月祭	30	2.8%
(5)	佐倉城下町菖蒲まつり	60	5.5%
(6)	佐倉市民花火大会	256	23.5%
(7)	臼井ふるさとにぎわい祭	32	2.9%
(8)	志津まつり	33	3.0%
(9)	ユーカリフェスタ	58	5.3%
(10)	佐倉の秋祭り	114	10.5%
(11)	草ぶえの丘秋まつり	19	1.7%
(12)	金毘羅様の縁日	39	3.6%
(13)	佐倉七福神めぐり	22	2.0%
	無回答	36	3.3%
	計	1,089	100.0%



問 36 自由意見

		回答数	構成比
(1)	あり	150	36.6%
(2)	なし	259	63.2%
	無回答	1	0.2%
	計	410	100.0%

※自由意見は、集約してP165に掲載しています。