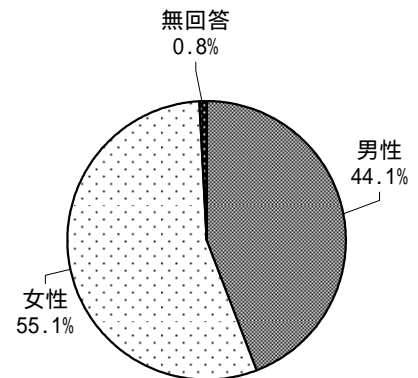


あなたご自身のことについてお伺いします。

問24 あなたの性別

回答者の性別は、男性が44.1%、女性が55.1%となりました。

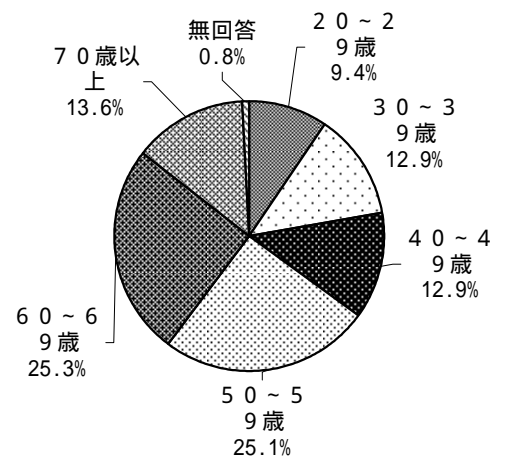
	人数	率
1 男性	230	44.1%
2 女性	287	55.1%
3 無回答	4	0.8%



問25 あなたの年齢

回答者の年齢は、「60～69歳」が25.3%、「50～59歳」が25.1%、「70歳以上」が13.6%などとなっています。

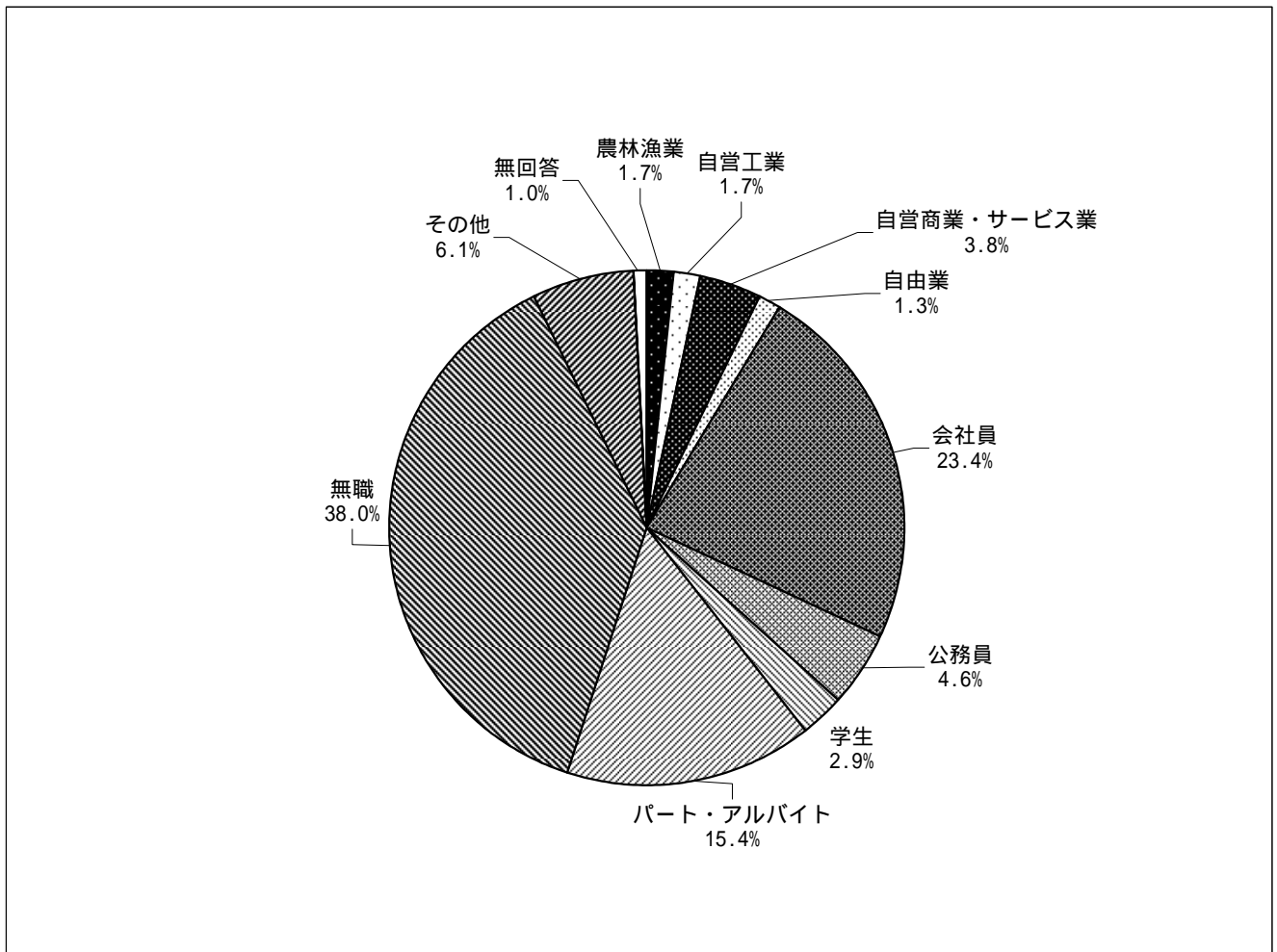
	人数	率
1 20～29歳	49	9.4%
2 30～39歳	67	12.9%
3 40～49歳	67	12.9%
4 50～59歳	131	25.1%
5 60～69歳	132	25.3%
6 70歳以上	71	13.6%
無回答	4	0.8%



問26 あなたの職業

回答者の職業は、「無職」が38.0%、「会社員」が23.4%、「パート・アルバイト」が15.4%などとなりました。

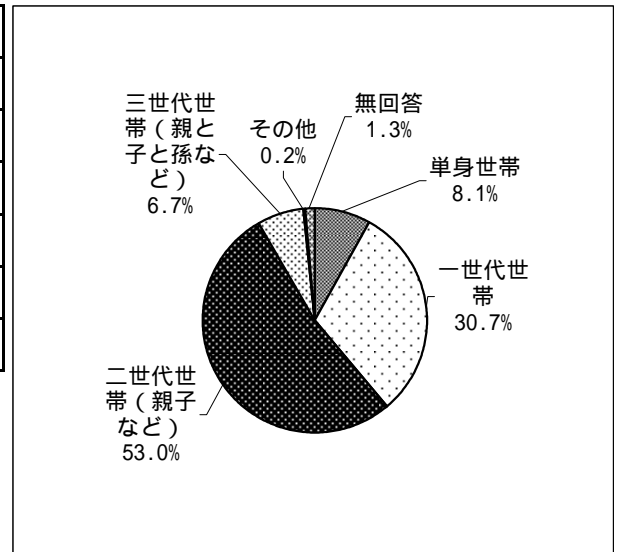
	人数	率
1 農林漁業	9	1.7%
2 自営工業	9	1.7%
3 自営商業・サービス業	20	3.8%
4 自由業	7	1.3%
5 会社員	122	23.4%
6 公務員	24	4.6%
7 学生	15	2.9%
8 パート・アルバイト	80	15.4%
9 無職	198	38.0%
10 その他	32	6.1%
無回答	5	1.0%



問27 あなたの家族構成

回答者の家族構成は、「二世帯世帯」が53.0%、「一世代世帯」が30.7%、「単身世帯」が8.1%などとなりました。

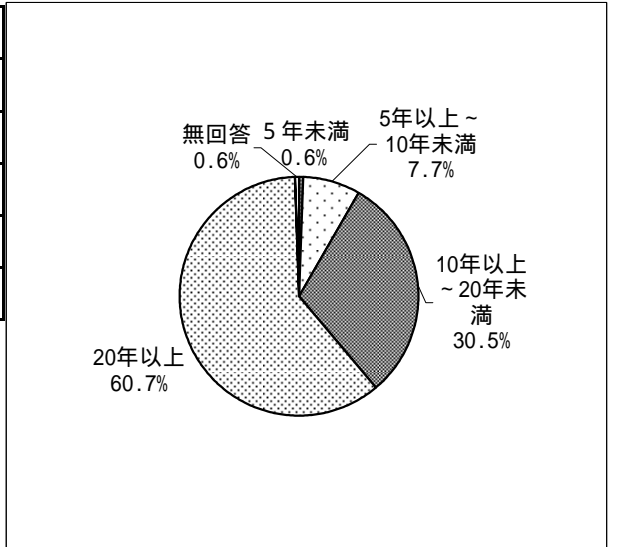
	人数	割合
1 単身世帯	42	8.1%
2 一世代世帯（夫婦のみ、兄弟姉妹のみ）	160	30.7%
3 二世帯世帯（親子など）	276	53.0%
4 三世帯世帯（親と子と孫など）	35	6.7%
5 その他	1	0.2%
無回答	7	1.3%



問28 あなたは佐倉市に何年お住まいですか。

回答者の居住年数は、「20年以上」が60.7%、「10年以上～20年未満」が30.5%、「5年以上～10年未満」が7.7%などとなりました。

	人数	割合
1 5年未満	3	0.6%
2 5年以上～10年未満	40	7.7%
3 10年以上～20年未満	159	30.5%
4 20年以上	316	60.7%
無回答	3	0.6%



問29 あなたのお住まいの地区はどちらですか。

回答者の居住地区は、「志津地区」が36.7%、「佐倉地区」が22.6%、「臼井地区」が21.1%などとなりました。

	人数	割合
1 佐倉地区	118	22.6%
2 志津地区	191	36.7%
3 臼井地区	110	21.1%
4 根郷地区	65	12.5%
5 和田地区	4	0.8%
6 弥富地区	5	1.0%
7 千代田地区	24	4.6%
無回答	4	0.8%

