

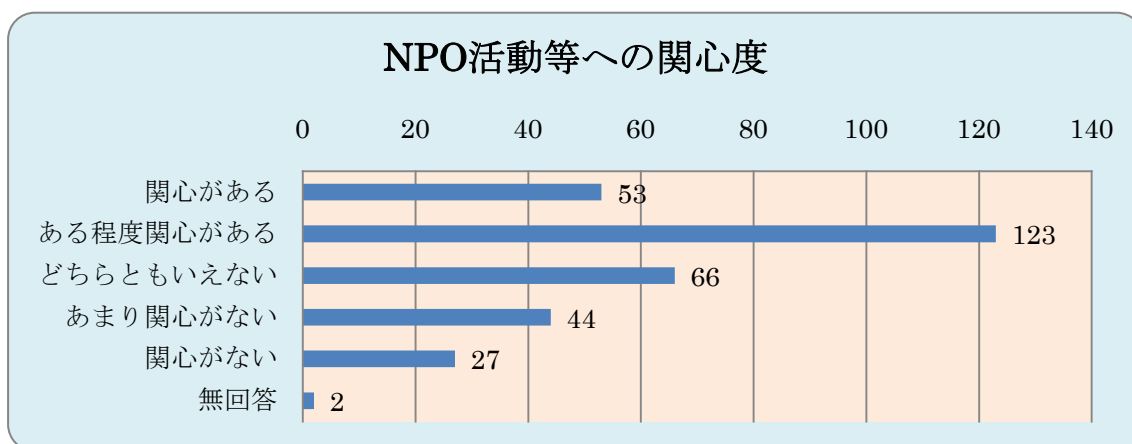
# 市民協働・男女平等参画分野について

## 市民協働についてお伺いします。

市民協働とは、市民、自治会・町内会、ボランティア団体、NPO、事業者、企業、市などの様々な主体が、公共の利益に資する同一の目的をもって取り組むまちづくり活動に対し、対等の立場で連携の上、協力し、及び協調して取り組むことです。

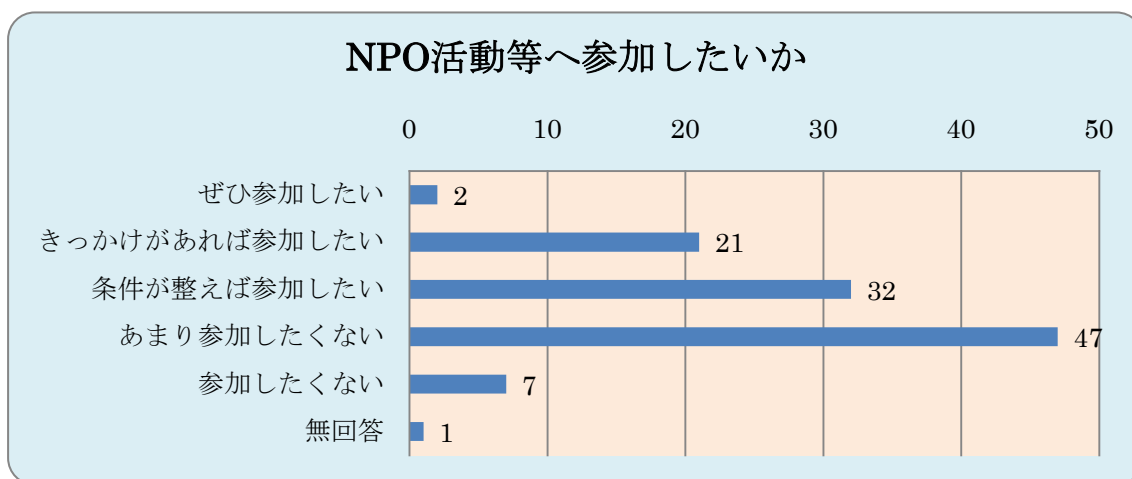
問1. あなたは、NPO・ボランティア活動などの市民活動に関心がありますか。次の中から1つ選んで番号に○をつけてください。

No.	回答内容	回答数	構成比
(1)	関心がある	53	16.8%
(2)	ある程度関心がある	123	39.0%
(3)	どちらともいえない	66	21.0%
(4)	あまり関心がない	44	14.0%
(5)	関心がない	27	8.6%
	無回答	2	0.6%
	計	315	100%



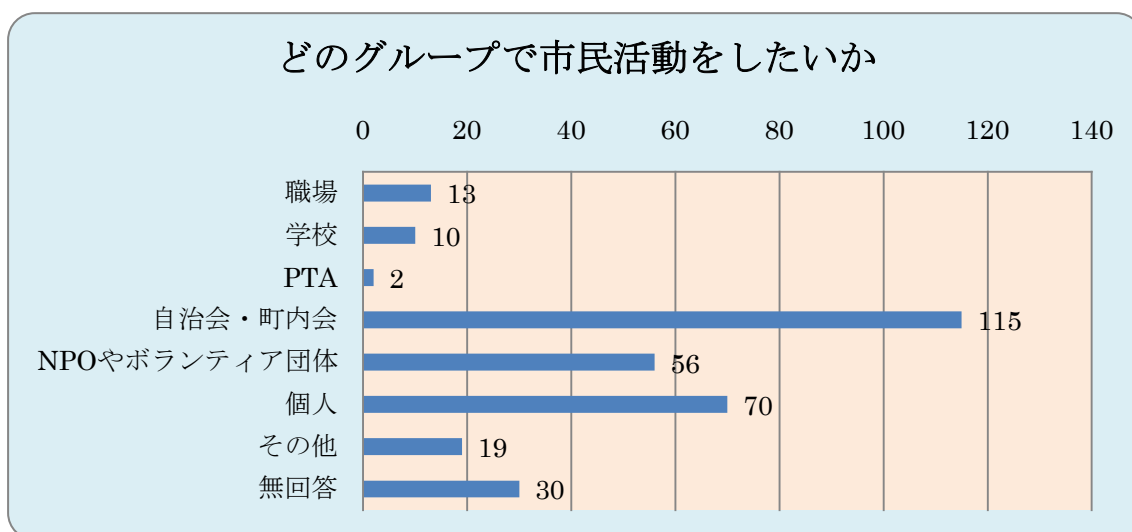
問2. 問1で、「3 どちらともいえない」「4 あまり関心がない」を選んだ方にお伺いします。あなたは、NPO・ボランティア活動などの市民活動に、参加したいと思えますか。次の中から1つ選んで番号に○をつけてください。

No.	回答内容	回答数	構成比
(1)	ぜひ参加したい	2	1.8%
(2)	きっかけがあれば参加したい	21	19.1%
(3)	条件が整えば参加したい	32	29.1%
(4)	あまり参加したくない	47	42.7%
(5)	参加したくない	7	6.4%
	無回答	1	0.9%
	計	110	100%



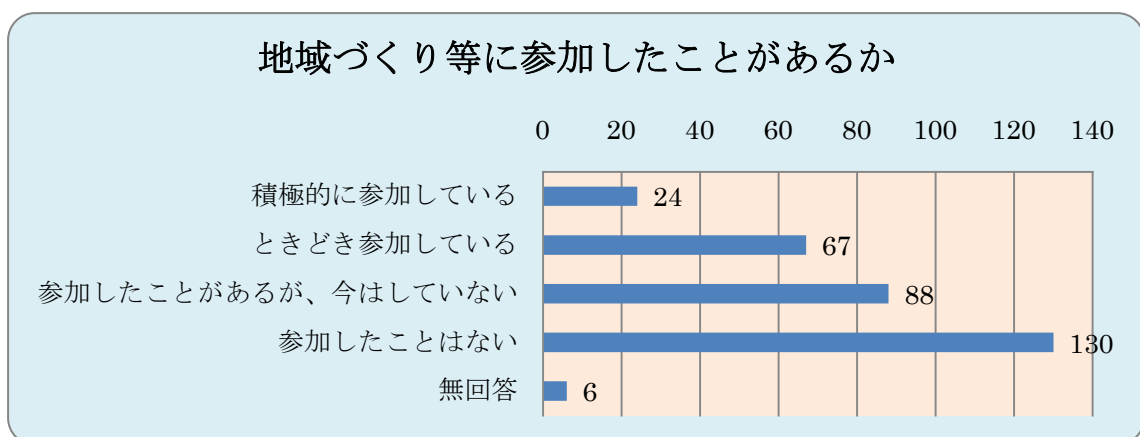
問3. 市民活動に参加する場合、どのようなグループで参加しますか（したいと思いませんか）。次の中から1つ選んで番号に○をつけてください。

No.	回答内容	回答数	構成比
(1)	職場	13	4.1%
(2)	学校	10	3.2%
(3)	PTA	2	0.6%
(4)	自治会・町内会	115	36.5%
(5)	NPOやボランティア団体	56	17.8%
(6)	個人	70	22.2%
(7)	その他	19	6.0%
	無回答	30	9.5%
	計	315	100%



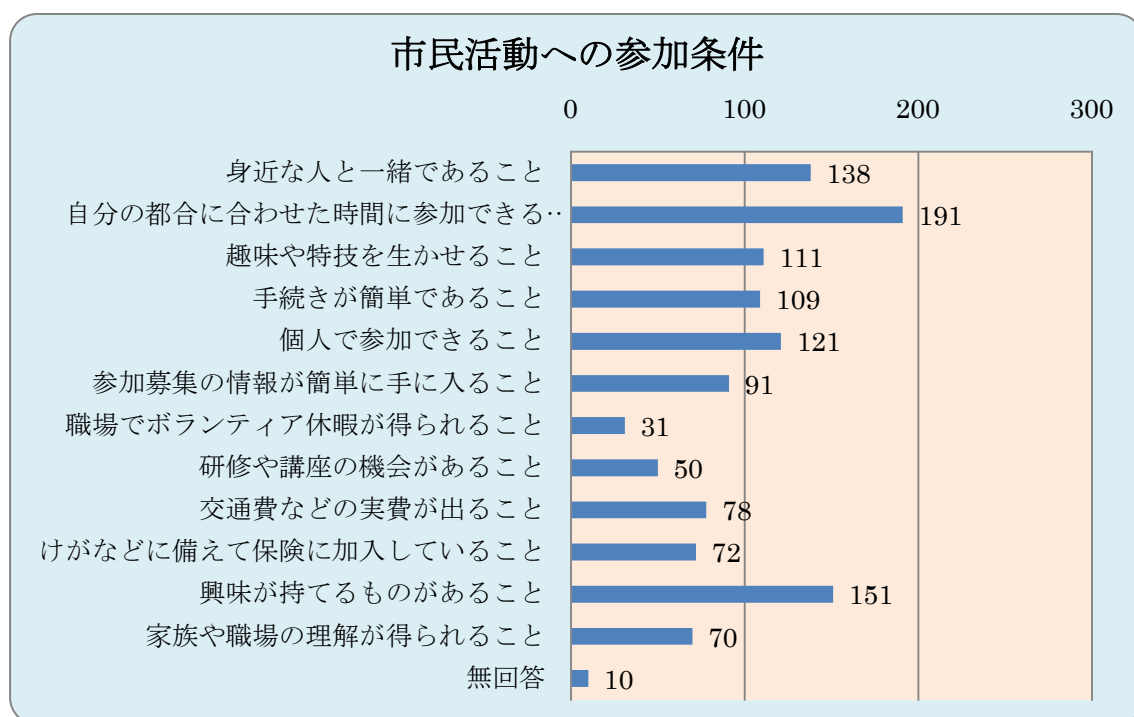
問4. あなたはこれまでに地域活動やボランティア、NPO活動など、地域づくりや社会貢献活動に参加したことがありますか。次の中から1つ選んで番号に○をつけてください。

No.	回答内容	回答数	構成比
(1)	積極的に参加している	24	7.6%
(2)	ときどき参加している	67	21.3%
(3)	参加したことがあるが、今はしていない	88	27.9%
(4)	参加したことはない	130	41.3%
	無回答	6	1.9%
	計	315	100%



問5. 市民活動に参加する場合、どのような条件があれば参加しやすいと思いますか。次の中から該当するものすべて選んで番号に○をつけてください。

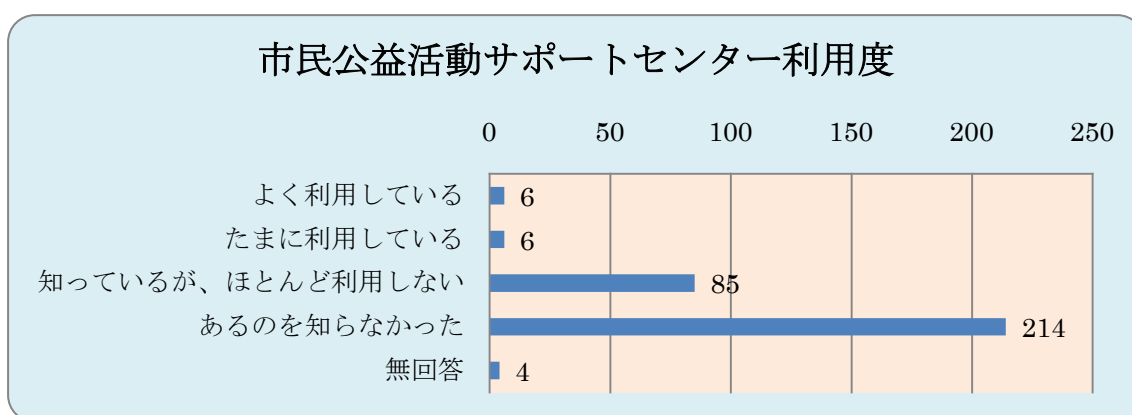
No.	回答内容	回答数	構成比
(1)	友人や地域の人など身近な人と一緒であること	138	11.3%
(2)	自分の都合に合わせた時間に参加できること	191	15.6%
(3)	趣味や特技を生かせる活動であること	111	9.1%
(4)	手続きが簡単であること	109	8.9%
(5)	個人で参加できること	121	9.9%
(6)	参加募集の情報が簡単に手に入る事	91	7.4%
(7)	職場でボランティア休暇などが得られること	31	2.5%
(8)	ボランティア講座など研修や講座の機会があること	50	4.1%
(9)	交通費などの実費がでること	78	6.4%
(10)	けがなどの場合に備えて保険に加入していること	72	5.9%
(11)	活動内容に賛同するなど興味を持てるものがあること	151	12.3%
(12)	家族や職場の理解が得られること	70	5.7%
	無回答	10	0.8%
	計	1,223	100%



市民活動への参加条件については、「自分の都合に合わせた時間に参加できること」が最も多くなっている。

問6. 佐倉市では、市民公益活動団体などを行う市民の方々を応援する活動拠点施設として「市民公益活動サポートセンター」を設置しています。あなたは「市民公益活動サポートセンター」を利用したことがありますか。次の中から1つ選んで番号に○をつけてください。

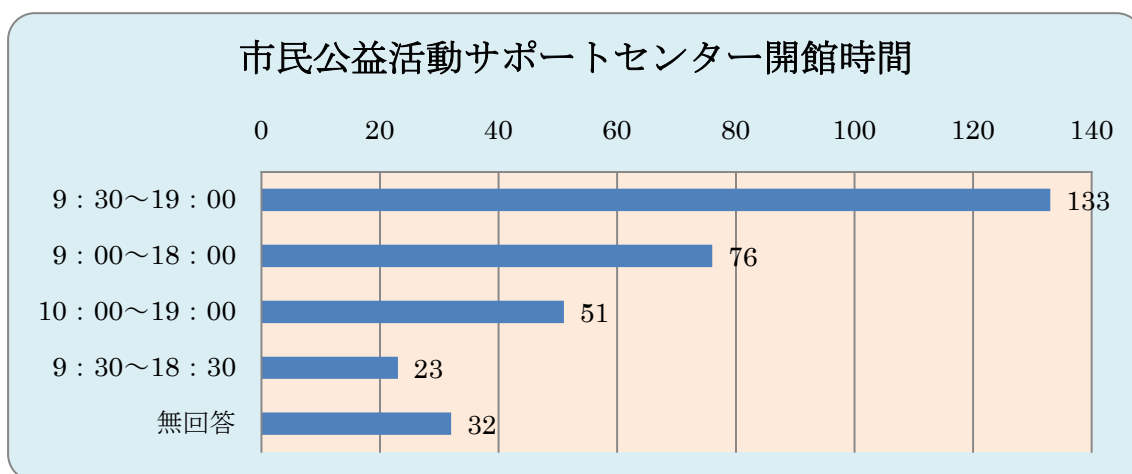
No.	回答内容	回答数	構成比
(1)	よく利用している	6	1.9%
(2)	たまに利用している	6	1.9%
(3)	知っているが、ほとんど利用しない	85	27.0%
(4)	あるのを知らなかった	214	67.9%
	無回答	4	1.3%
	計	315	100%



市民公益活動サポートセンター利用度については、「あるのを知らなかった」が最も多くなっている。

問7. 市民公益活動サポートセンターの開館時間は、火曜日から金曜日までは午前9時30分から午後7時まで、土・日・祝日は午前9時30分から午後5時30分までです。夜間の利用者は少ないですが、開館時間について適当と思うものを、次の中から1つ選んで番号に○をつけてください。

No.	回答内容	回答数	構成比
(1)	午前9時30分～午後7時（現在の火曜日から金曜日までの開館時間）	133	42.2%
(2)	午前9時～午後6時	76	24.1%
(3)	午前10時～午後7時	51	16.2%
(4)	午前9時30分～午後6時30分	23	7.3%
	無回答	32	10.2%
	計	315	100%



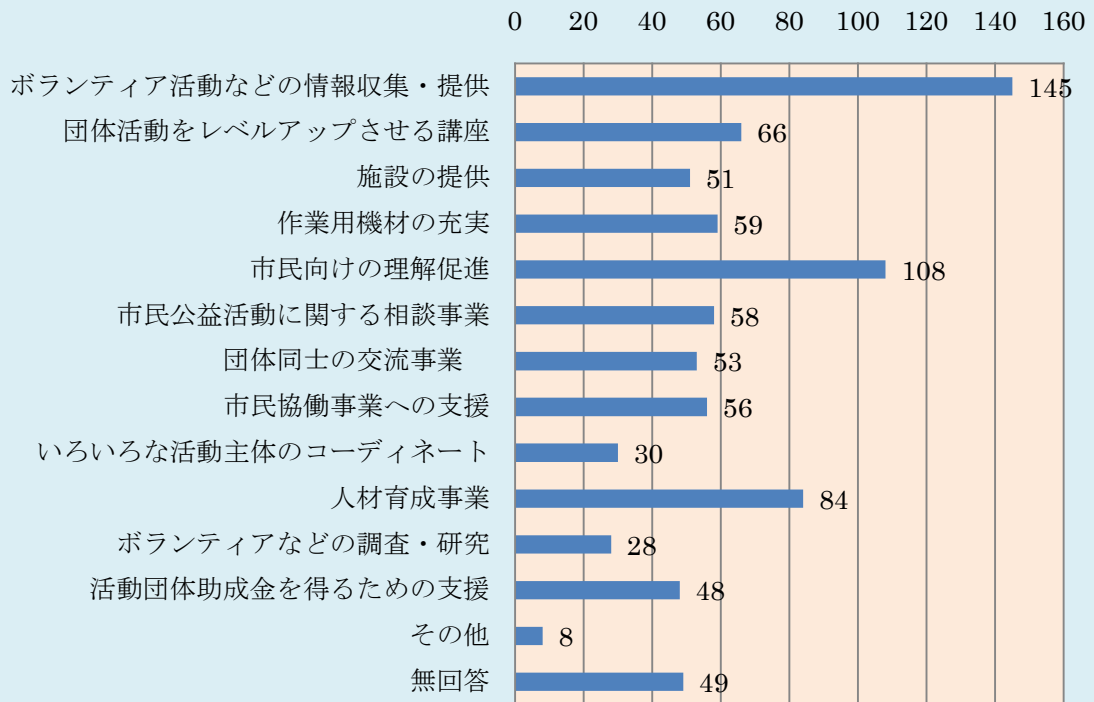
市民公益活動サポートセンター開館時間については、「9:30~19:00」が最も多くなっている。

問8. あなたは、市民公益活動サポートセンターで実施する事業としてより力を入れるべきものはどれだと考えますか。次の中から該当するものすべてを選んで番号に○をつけてください。

No.	回答内容	回答数	構成比
(1)	ボランティア、NPO活動などの情報収集・提供	145	17.2%
(2)	団体活動をレベルアップさせる講座の実施	66	7.8%
(3)	会議室、ロッカー、メールボックスなど施設の提供	51	6.0%
(4)	コピー機、印刷機など、作業用機材の充実	59	7.0%
(5)	市民向けのボランティア、NPO活動などへの理解促進事業	108	12.8%
(6)	市民公益活動に関する相談事業	58	6.9%
(7)	活動団体同士の交流事業	53	6.3%
(8)	市民協働事業への支援	56	6.6%
(9)	いろいろな活動主体のコーディネート	30	3.6%
(10)	ボランティアなどの人材育成事業	84	10.0%
(11)	ボランティア、NPO、市民協働などについての調査・研究	28	3.3%
(12)	活動団体が助成金を得るための支援	48	5.7%
(13)	その他	8	0.9%
	無回答	49	5.8%
	計	843	100%



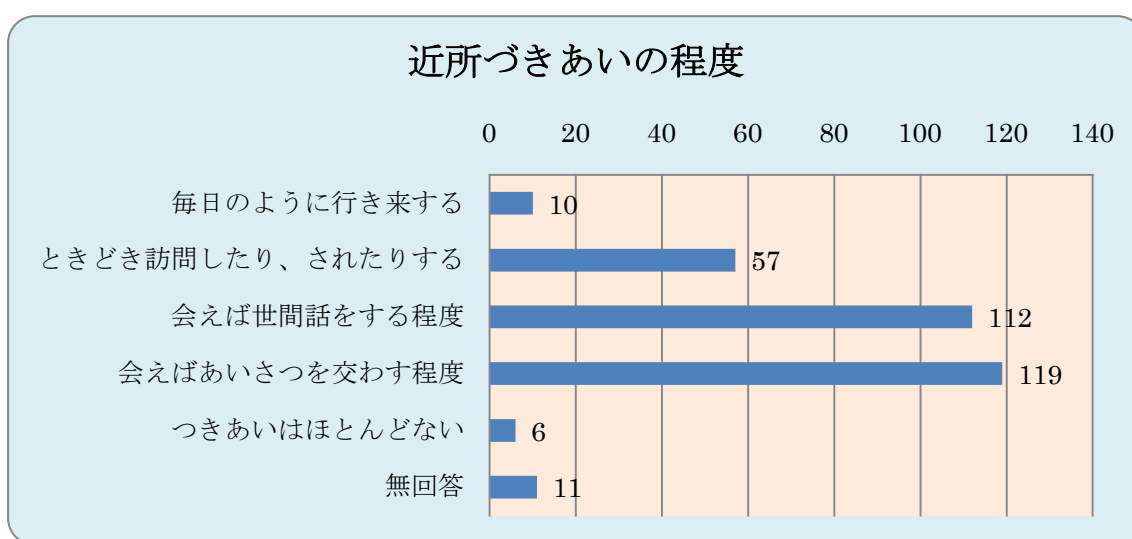
## 市民公益活動サポートセンターで力を入れる事業



市民公益活動サポートセンターで力を入れる事業については、「ボランティア活動などの情報収集・提供」が最も多くなっている。

問9. あなたは、どの程度の近所づきあいをしていますか。次の中から1つ選んで番号に○をつけてください。

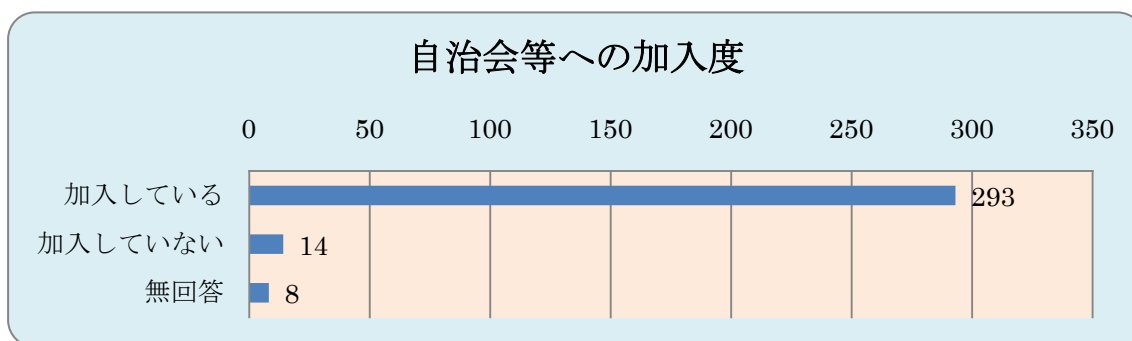
No.	回答内容	回答数	構成比
(1)	毎日のようにお互い行き来する	10	3.2%
(2)	ときどき家を訪問したり、されたりする	57	18.1%
(3)	会えば世間話をする程度	112	35.6%
(4)	会えばあいさつを交わす程度	119	37.8%
(5)	つきあいはほとんどない	6	1.9%
	無回答	11	3.5%
	計	315	100%



近所づきあいの程度については、「会えばあいさつを交わす程度」が最も多くなっている。

問10. あなた（世帯）は、自治会・町内会等に参加していますか。次の中から1つ選んで番号に○をつけてください。

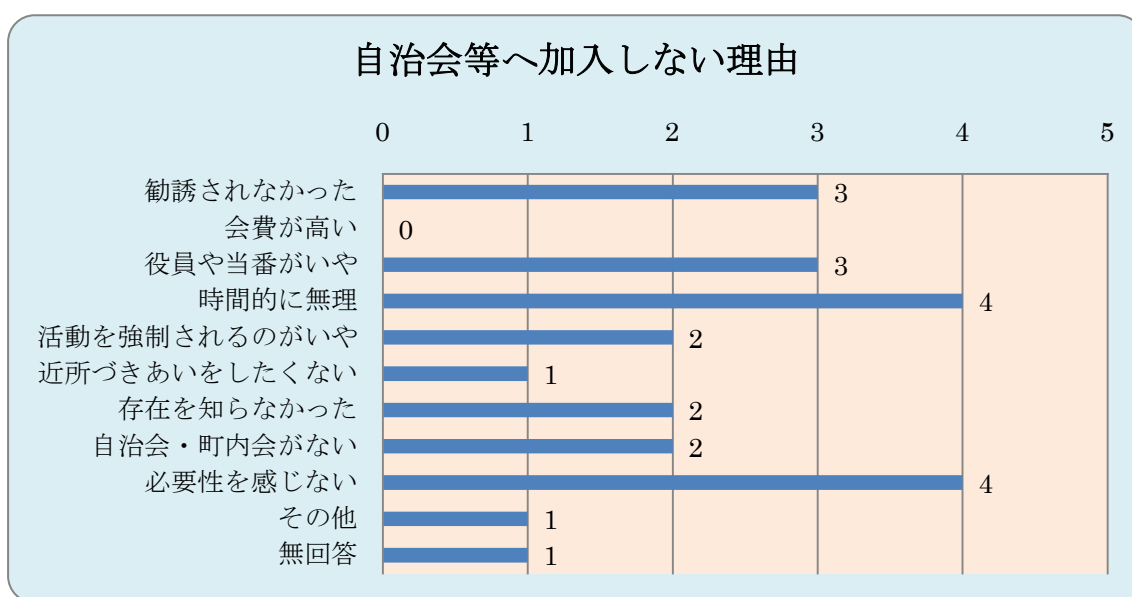
No.	回答内容	回答数	構成比
(1)	加入している	293	93.0%
(2)	加入していない	14	4.4%
	無回答	8	2.5%
	計	315	100%



自治会等への加入度については、「加入している」が最も多くなっている。

問11. 問10で、「2 加入していない」を選んだ方にお伺いします。  
 あなた（世帯）が、自治会・町内会等に加入していない理由は何ですか。次の中から2つまで選んで番号に○をつけてください。

No.	回答内容	回答数	構成比
(1)	勧誘されなかったから	3	13.0%
(2)	会費が高いから	0	0.0%
(3)	役員や当番になるのがいやだから	3	13.0%
(4)	時間的に無理だから	4	17.4%
(5)	活動を強制されるのがいやだから	2	8.7%
(6)	近所づきあいをしたくないから	1	4.3%
(7)	自治会・町内会等の存在を知らなかったから	2	8.7%
(8)	自治会・町内会等が無いから	2	8.7%
(9)	必要性を感じないから	4	17.4%
(10)	その他	1	4.3%
	無回答	1	4.3%
	計	23	100%

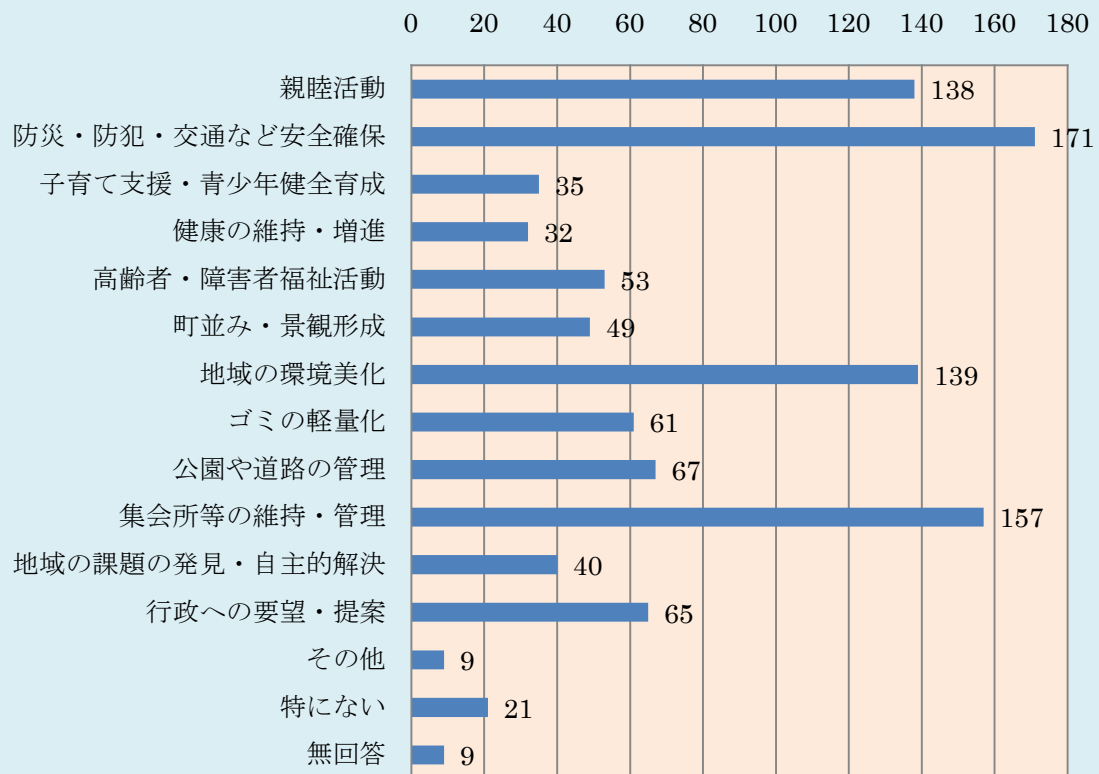


自治会等へ加入しない理由については、「時間的に無理」、「必要性を感じない」が最も多くなっている。

問12. 問10で、「1 加入している」を選んだ方にお伺いします。  
 あなた（世帯）がお住まいの自治会・町内会等は、どのような活動をしていますか（していましたか）。次の中から該当するものすべてを選んで番号に○をつけてください。

No.	回答内容	回答数	構成比
(1)	レクリエーションなどの親睦活動	138	13.2%
(2)	防災・防犯・交通など安全確保に関する活動	171	16.3%
(3)	子育て支援・青少年健全育成に関する活動	35	3.3%
(4)	健康の維持・増進に関する活動	32	3.1%
(5)	高齢者・障害者を支える福祉活動	53	5.1%
(6)	街並み・景観形成に関する活動	49	4.7%
(7)	地域の環境美化に関する活動	139	13.3%
(8)	リサイクルなどゴミの軽量化に関する活動	61	5.8%
(9)	公園や道路の管理に関する活動	67	6.4%
(10)	集会所等の維持・管理に関する活動	157	15.0%
(11)	地域の課題の発見・自主的解決のための活動	40	3.8%
(12)	行政機関への要望・提案に関する活動	65	6.2%
(13)	その他	9	0.9%
(14)	特にない	21	2.0%
	無回答	9	0.9%
	計	1,046	100%

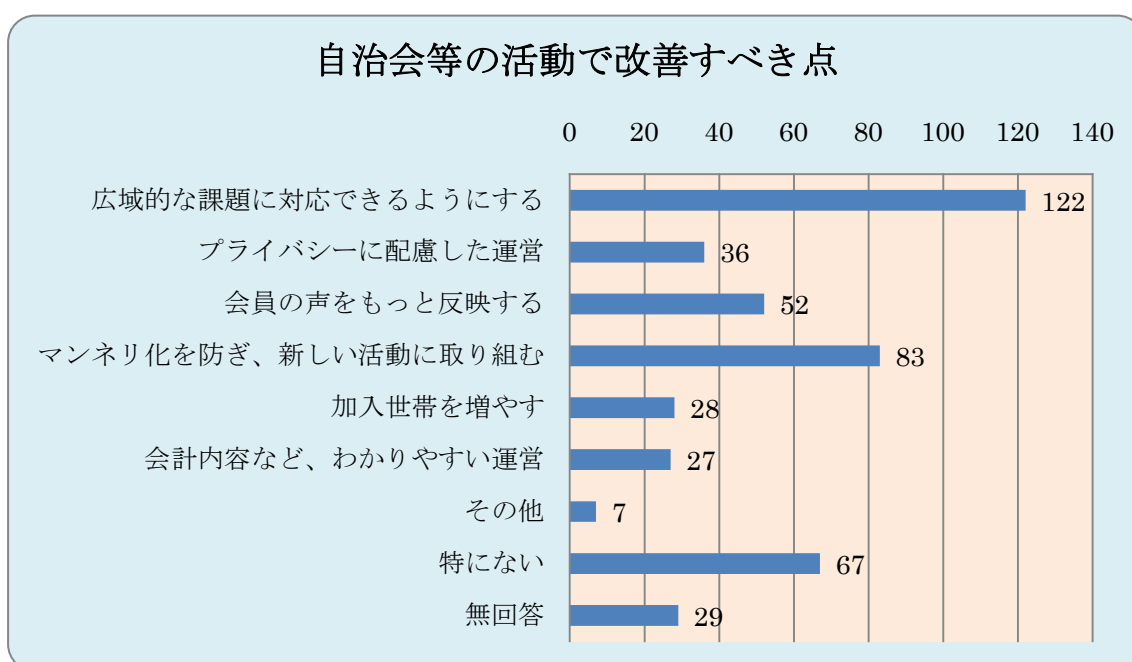
## あなたの住む自治会等の活動内容



あなたが住む自治会の活動については、「防災・防犯・交通など安全確保に関する活動」が最も多くなっている。

問13. あなたがお住まいの地域の、自治会・町内会等の活動について、改善すべき点があるとしたら何ですか。次の中から2つまで選んで番号に○をつけてください。

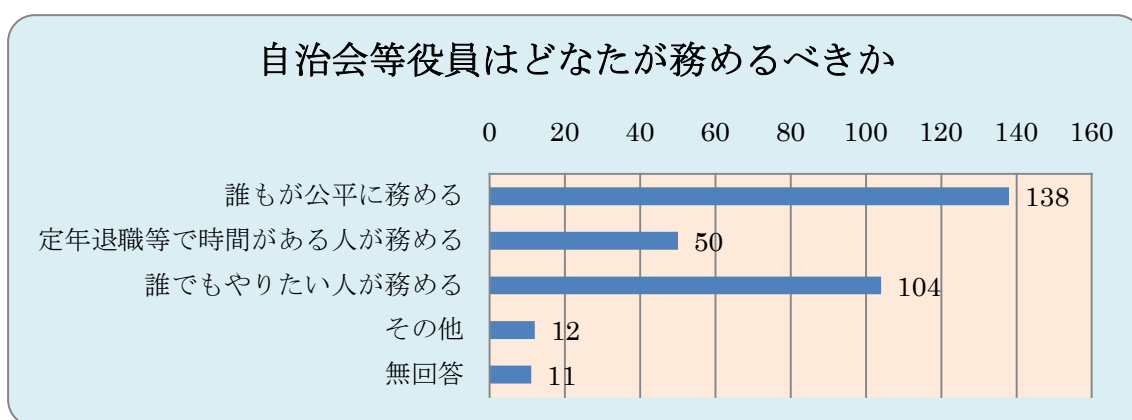
No.	回答内容	回答数	構成比
(1)	防犯や福祉などの広域的な課題に対応できるようにする	122	27.1%
(2)	個人のプライバシーに配慮した運営を行う	36	8.0%
(3)	会員の声をもっと反映できるようにする	52	11.5%
(4)	活動のマナー化を防ぎ、新しい活動に取り組む	83	18.4%
(5)	未加入世帯が多く負担が大きいので、加入世帯を増やす	28	6.2%
(6)	会計内容を明らかにするなど、わかりやすい運営を心がける	27	6.0%
(7)	その他	7	1.6%
(8)	特に改善すべき点はない	67	14.9%
	無回答	29	6.4%
	計	451	100%



自治会等の活動で改善すべき点については、「防犯や福祉などの広域的な課題に対応できるようにする」が最も多くなっている。

問14. 自治会・町内会等の役員は、どなたが務めるべきだと思いますか。次の中から1つ選んで番号に○をつけてください。

No.	回答内容	回答数	構成比
(1)	役員は、誰もが公平に務めれば良いと思う	138	43.8%
(2)	役員は、定年退職等で時間がある人が務めれば良いと思う	50	15.9%
(3)	役員は、誰でもやりたい人が務めれば良いと思う	104	33.0%
(4)	その他	12	3.8%
	無回答	11	3.5%
	計	315	100%

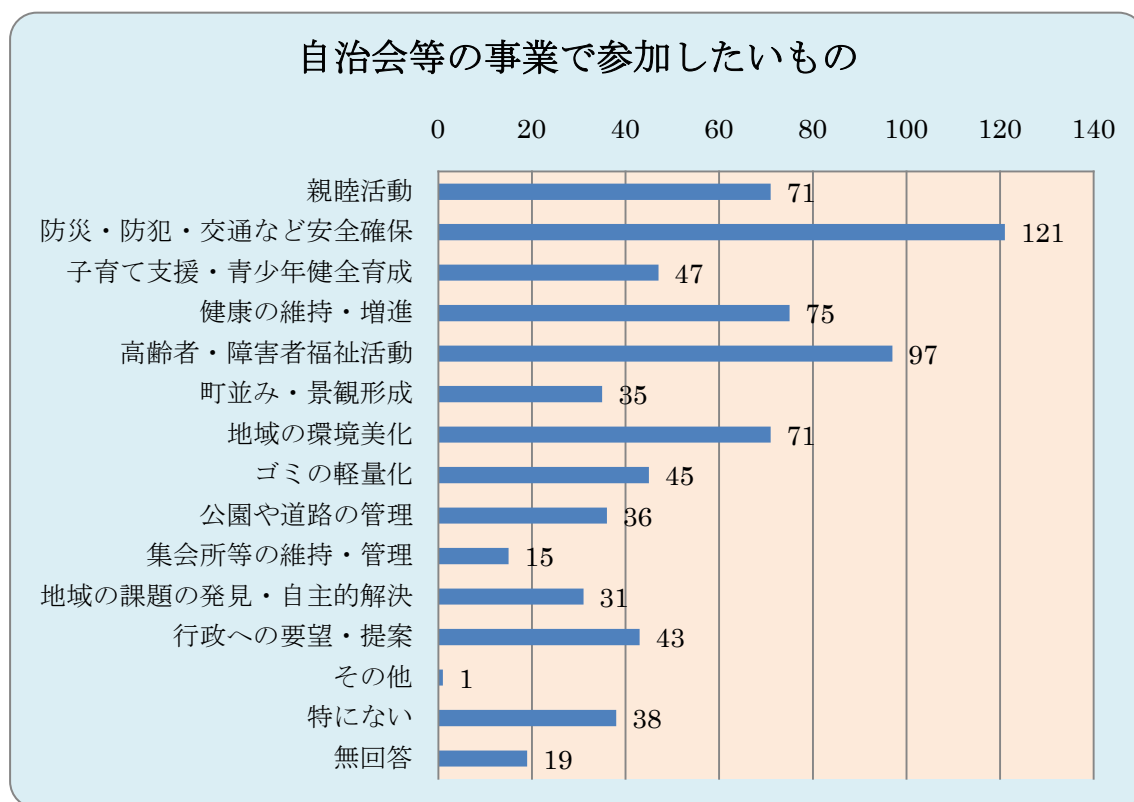


自治会等役員はどなたが務めるべきかについては、「誰もが公平に務める」が最も多くなっている。



問15. あなた（世帯）が、自治会・町内会等が企画・実施する事業のなかで、参加してみたい、または、どのような事業にすべきであると考えますか。次の中から3つまで選んで番号に○をつけてください。

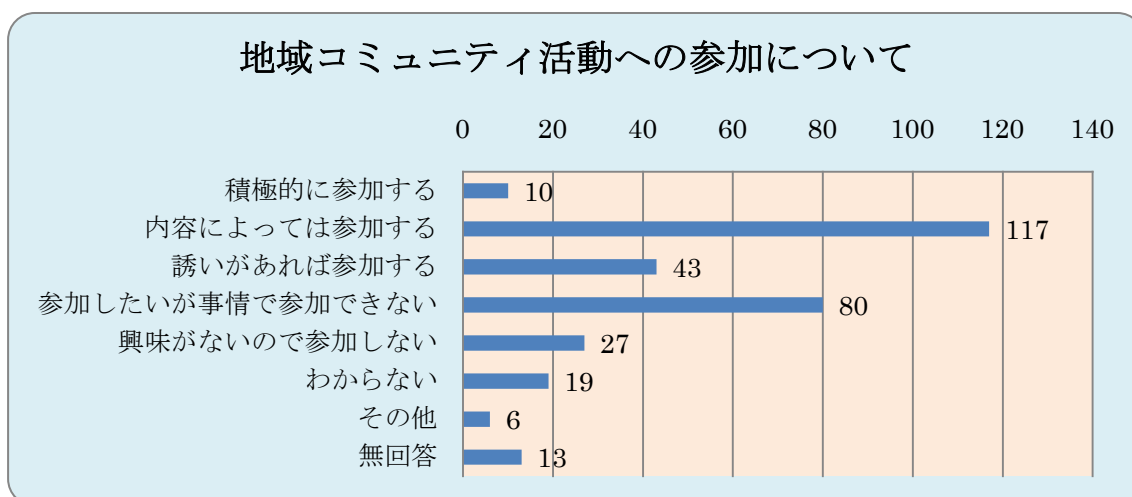
No.	回答内容	回答数	構成比
(1)	レクリエーションなどの親睦活動	71	9.5%
(2)	防災・防犯・交通など安全確保に関する活動	121	16.2%
(3)	子育て支援・青少年健全育成に関する活動	47	6.3%
(4)	健康の維持・増進に関する活動	75	10.1%
(5)	高齢者・障害者を支える福祉活動	97	13.0%
(6)	街並み・景観形成に関する活動	35	4.7%
(7)	地域の環境美化に関する活動	71	9.5%
(8)	リサイクルなどゴミの軽量化に関する活動	45	6.0%
(9)	公園や道路の管理に関する活動	36	4.8%
(10)	集会所等の維持・管理に関する活動	15	2.0%
(11)	地域の課題の発見・自主的解決のための活動	31	4.2%
(12)	行政機関への要望・提案に関する活動	43	5.8%
(13)	その他	1	0.1%
(14)	特にない	38	5.1%
	無回答	19	2.6%
	計	745	100%



自治会等の事業で参加したいものについては、「防災・防犯・交通など安全確保に関する活動」が最も多くなっている。

問16. あなたは、各種のボランティア活動などの地域のコミュニティ活動への参加についてどう思われていますか。次の中から1つ選んで番号に○をつけてください。

No.	回答内容	回答数	構成比
(1)	積極的に参加する	10	3.2%
(2)	内容によっては参加する	117	37.1%
(3)	誘いがあれば参加する	43	13.7%
(4)	参加したい気持ちはあるが種々の事情で参加できない	80	25.4%
(5)	興味がないので参加しない	27	8.6%
(6)	わからない	19	6.0%
(7)	その他	6	1.9%
	無回答	13	4.1%
	計	315	100%

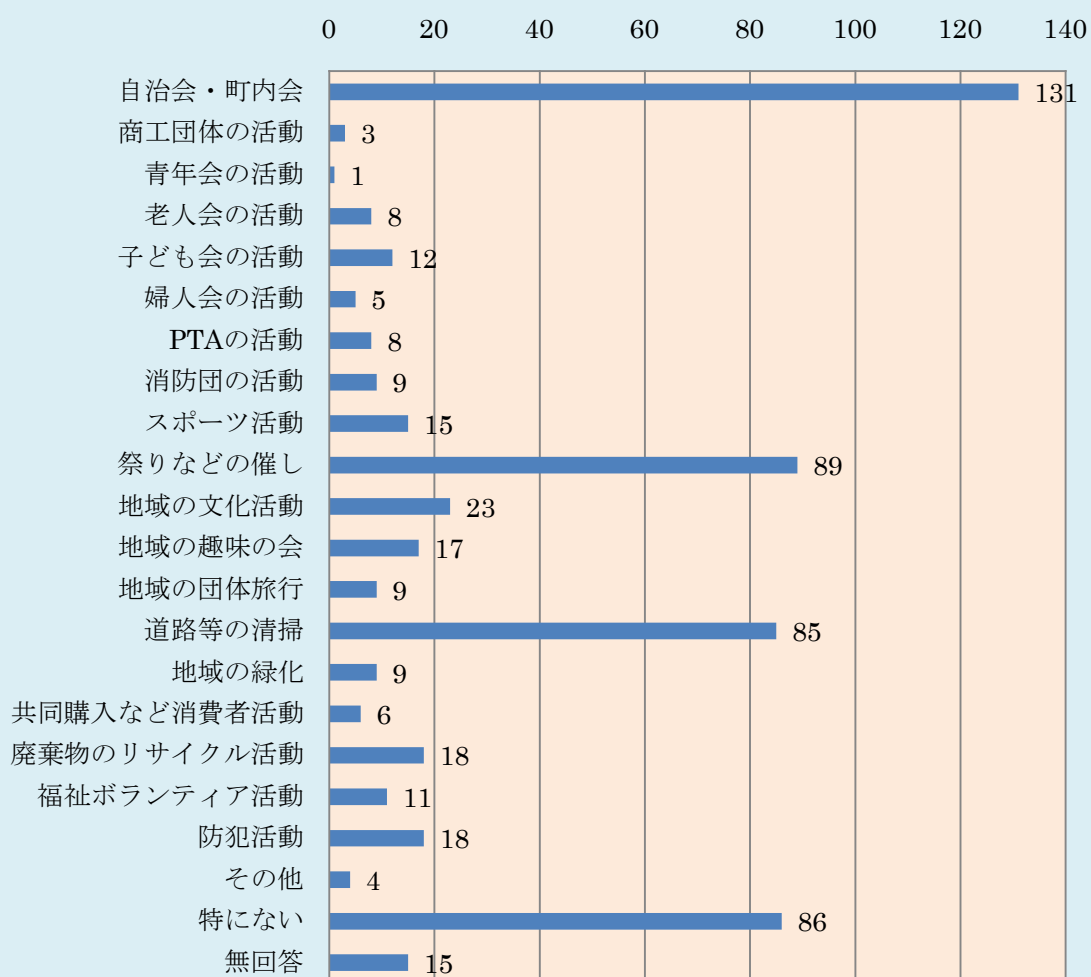


地域コミュニティ活動への参加については、「内容によっては参加する」が最も多くなっている。

問17. あなたは、およそ過去1年間に、どのようなコミュニティ活動に参加されましたか。次の中から3つまで選んで番号に○をつけてください。

No.	回答内容	回答数	構成比
(1)	自治会・町内会	131	22.5%
(2)	商工団体の活動	3	0.5%
(3)	青年会の活動	1	0.2%
(4)	老人会の活動	8	1.4%
(5)	子ども会の活動	12	2.1%
(6)	婦人会の活動	5	0.9%
(7)	PTAの活動	8	1.4%
(8)	消防団の活動	9	1.5%
(9)	スポーツ活動	15	2.6%
(10)	祭りなどの催し	89	15.3%
(11)	地域の文化活動	23	4.0%
(12)	地域の趣味の会	17	2.9%
(13)	地域の団体旅行	9	1.5%
(14)	道路等の清掃	85	14.6%
(15)	地域の緑化	9	1.5%
(16)	共同購入などの消費者活動	6	1.0%
(17)	廃棄物のリサイクル活動	18	3.1%
(18)	福祉ボランティア活動	11	1.9%
(19)	防犯に関する活動	18	3.1%
(20)	その他	4	0.7%
(21)	特にない	86	14.8%
	無回答	15	2.6%
	計	582	100%

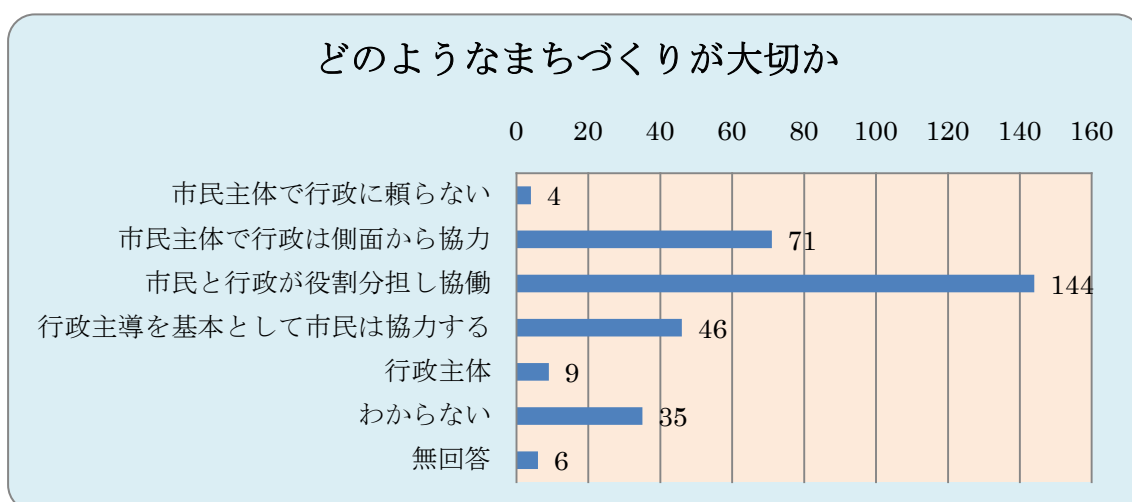
## 過去1年間に参加したコミュニティ活動



過去1年間に参加したコミュニティ活動については、「自治会・町内会」が最も多くなっている。

問18. あなたの住まいの地域をより住みやすくするために、どのようなまちづくりの考え方が大切だと思いますか。次の中から1つ選んで番号に○をつけてください。

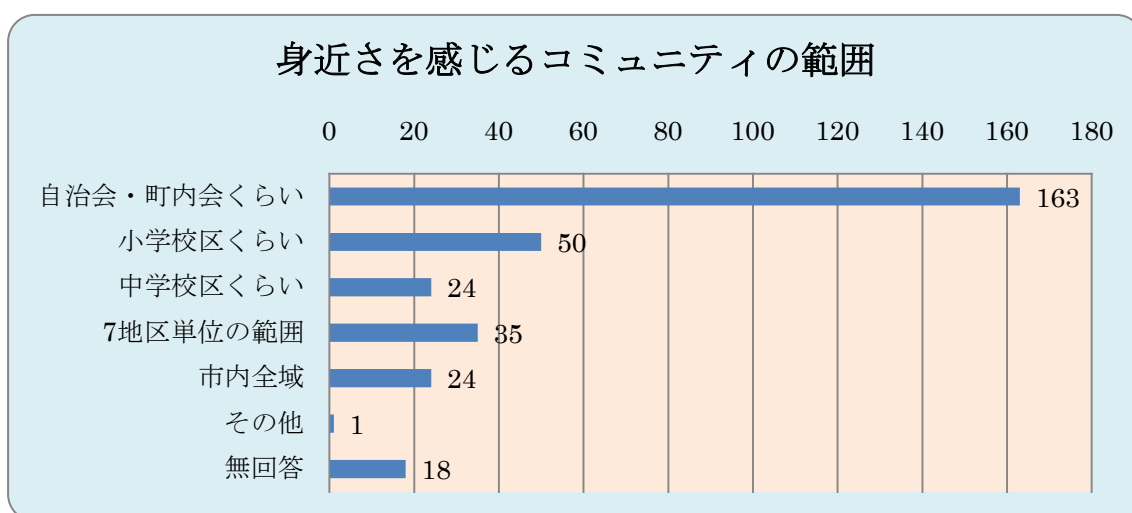
No.	回答内容	回答数	構成比
(1)	市民が主体で行政に頼らず進める	4	1.3%
(2)	市民が主体となって、行政は側面から協力する	71	22.5%
(3)	市民と行政がそれぞれ役割を分担し、協働ですすめる	144	45.7%
(4)	行政主導で進めることを基本として、市民はそれに協力する	46	14.6%
(5)	行政が主体で進める	9	2.9%
(6)	わからない	35	11.1%
	無回答	6	1.9%
	計	315	100%



どのようなまちづくりが大切かについては、「市民と行政がそれぞれ役割を分担し、協働ですすめる」が最も多くなっている。

問19. あなたが一体感や身近さを感じられるコミュニティの範囲とはどの程度ですか(コミュニティとは住民による自治的活動がなされている一定の地域及びその人々の集団を指します。)。次の中から1つ選んで番号に○をつけてください。

No.	回答内容	回答数	構成比
(1)	自治会・町内会くらいの範囲	163	51.7%
(2)	小学校区くらいまでの範囲	50	15.9%
(3)	中学校区くらいまでの範囲	24	7.6%
(4)	7地区(佐倉地区・志津地区・臼井地区・根郷地区・弥富地区・和田地区・千代田地区)単位の範囲	35	11.1%
(5)	市内全域	24	7.6%
(6)	その他	1	0.3%
	無回答	18	5.7%
	計	315	100%



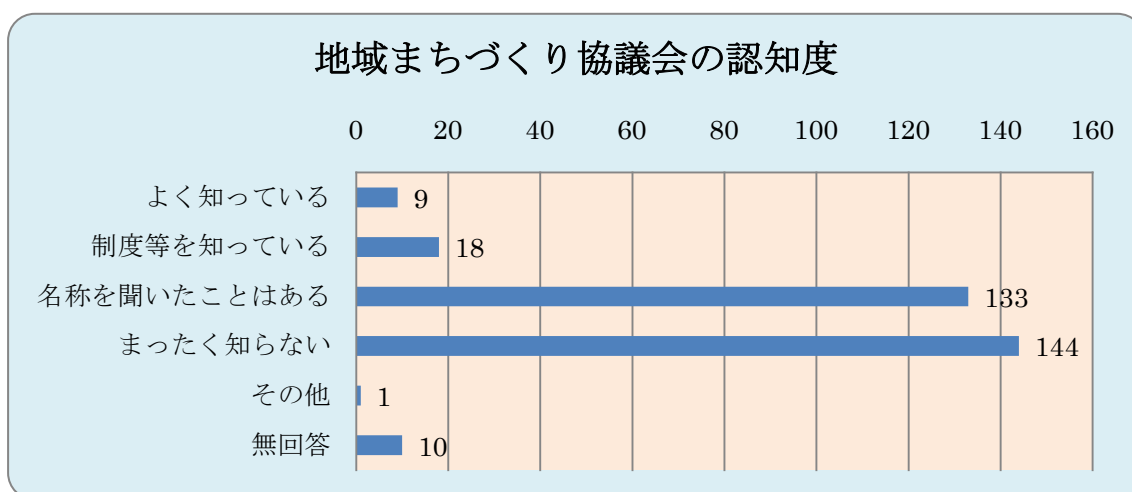
身近さを感じるコミュニティの範囲については、「自治会・町内会くらいの範囲」が最も多くなっている。

問20. 佐倉市では住み良いまちづくりのため、小学校区を基準に地域の皆さんが主体的に組織する「地域まちづくり協議会」の設立支援を行っています。あなたは、地域まちづくり協議会を知っていますか。

次の中から1つ選んで番号に○をつけてください。

(地域まちづくり協議会とは、各小学校区を基準として、区域内で活動する自治会・町内会や市民団体・組織が、それぞれの目的や活動を尊重し合い、緩やかに連携・協力することで、地域が対応できる課題などは、協働して、その解決を図っていただくとする組織です。現在、3つの地域まちづくり協議会が設立されています。)

No.	回答内容	回答数	構成比
(1)	よく知っている	9	2.9%
(2)	制度は知っている、または、活動している団体を知っている	18	5.7%
(3)	名称を聞いたことはある	133	42.2%
(4)	まったく知らない	144	45.7%
(5)	その他( )	1	0.3%
	無回答	10	3.2%
	計	315	100%

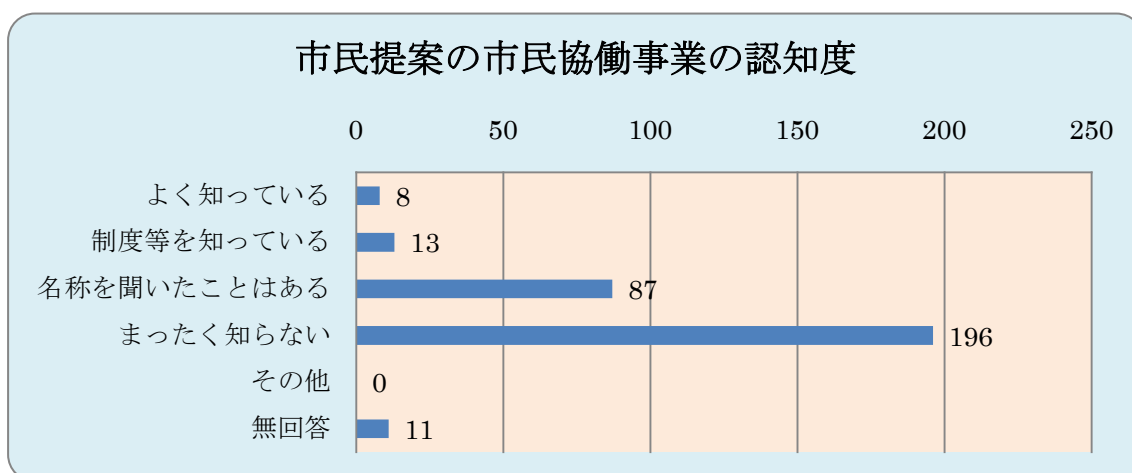


地域まちづくり協議会の認知度については、「まったく知らない」が最も多くなっている。

問 2 1. 佐倉市では市民と一緒に市政運営に取り組む市民協働によるまちづくりを推進しています。あなたは、市民からの提案による市民協働事業（市民提案型）の制度を知っていますか。次の中から1つ選んで番号に○をつけてください。

（市民協働事業（市民提案型）は 10 名以上の市民で構成された団体が主体的に取り組む事業について市が事業費の 1/2 を補助する制度です。）

No.	回答内容	回答数	構成比
(1)	よく知っている	8	2.5%
(2)	制度は知っている、または、活動している団体を知っている	13	4.1%
(3)	名称を聞いたことはある	87	27.6%
(4)	まったく知らない	196	62.2%
(5)	その他( )	0	0.0%
	無回答	11	3.5%
	計	315	100%

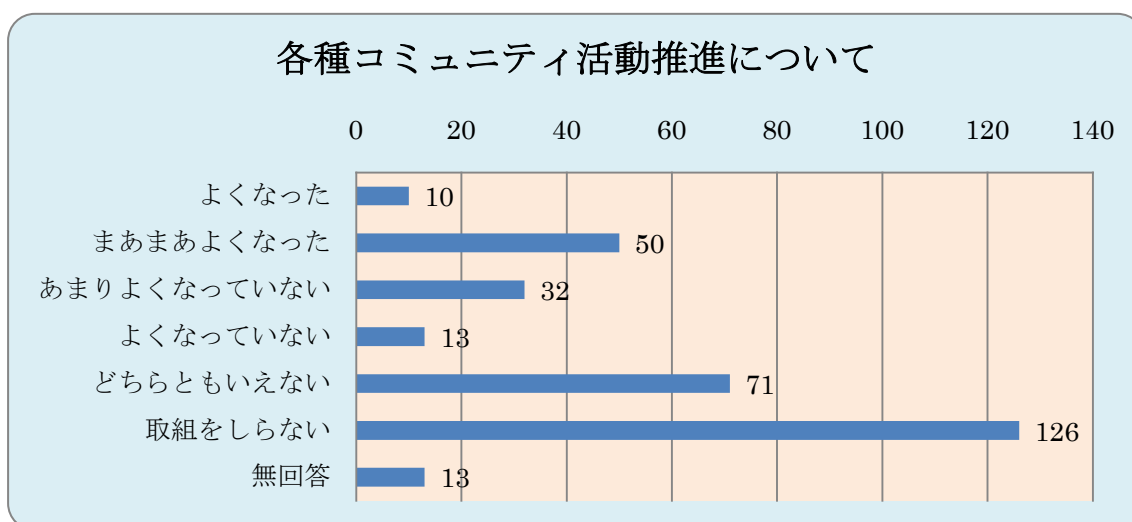


市民提案の市民協働事業の認知度については、「まったく知らない」が最も多くなっている。



問 2 2. あなたは市が行っている市民公益活動推進事業、市民協働事業、自治会・町内会等の支援事業などの各種コミュニティ活動推進についてどのように感じていますか。次の中から1つ選んで番号に○をつけてください。

No.	回答内容	回答数	構成比
(1)	よくなった	10	3.2%
(2)	まあまあよくなった	50	15.9%
(3)	あまりよくなっていない	32	10.2%
(4)	よくなっていない	13	4.1%
(5)	どちらともいえない	71	22.5%
(6)	取組をしらない	126	40.0%
	無回答	13	4.1%
	計	315	100%

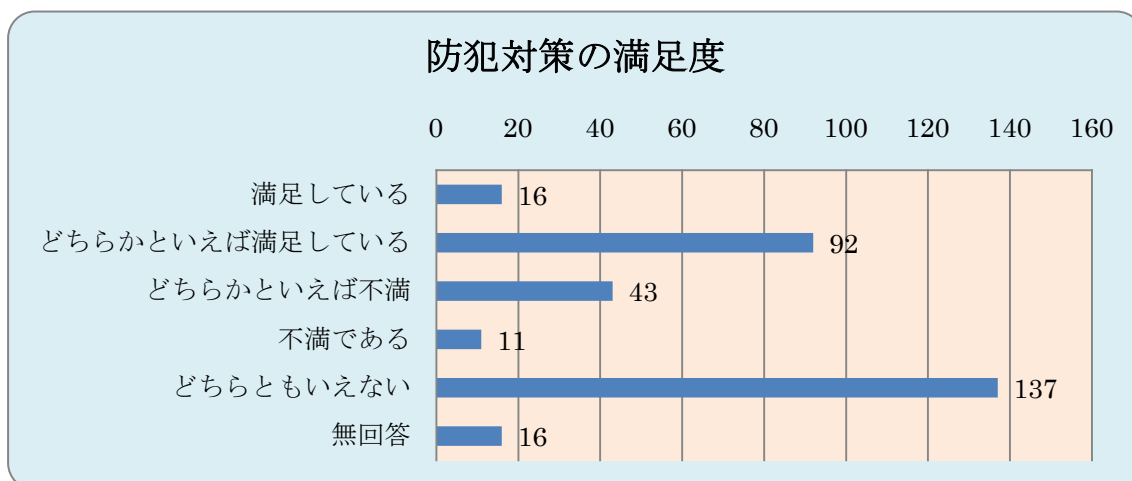


各種コミュニティ活動推進については、「取り組みをしらない」が最も多くなっている。

問23. 市では、防犯資器材の貸し出しや防犯リーダー研修などの自主防犯活動団体支援、防災無線などを使った防犯情報の提供や防犯キャンペーンなど、防犯施策の充実に取り組んでいます。あなたはどのくらい満足していますか。次の中から1つ選んで番号に○をつけてください。

(自主防犯活動団体とは、自治会・町内会活動の一環として防犯活動を行っている団体、自主防犯グループ等の団体のことです)

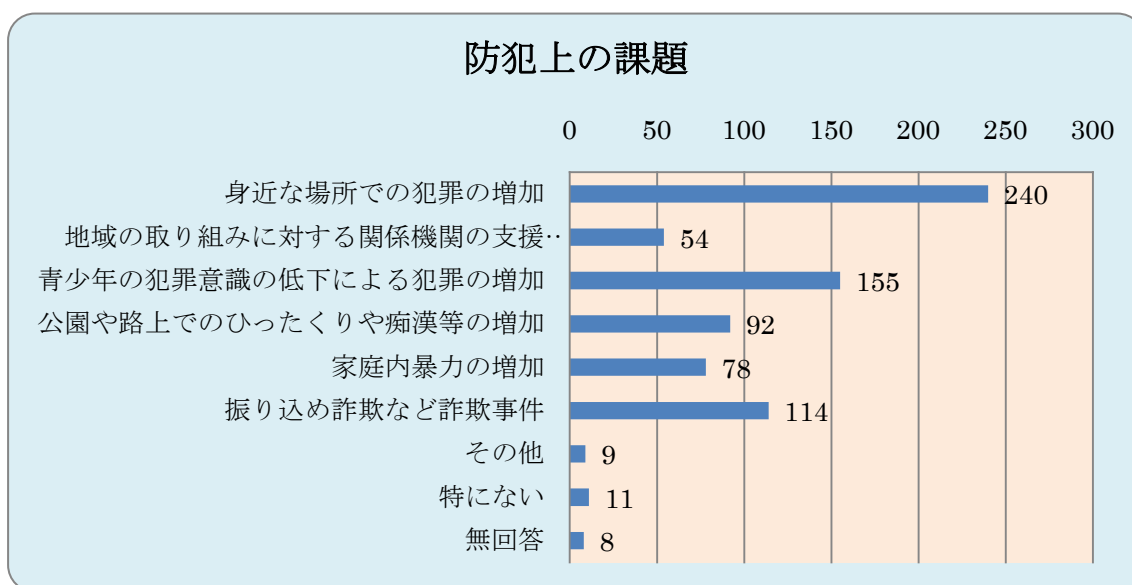
No.	回答内容	回答数	構成比
(1)	満足している	16	5.1%
(2)	どちらかといえば満足している	92	29.2%
(3)	どちらかといえば不満	43	13.7%
(4)	不満である	11	3.5%
(5)	どちらともいえない	137	43.5%
	無回答	16	5.1%
	計	315	100%



防犯体躯の満足度については、「どちらともいえない」が最も多くなっている。

問24. あなたが、現在心配している防犯上の課題はどのようなことですか。次の中から3つまで選んで番号に○をつけてください。

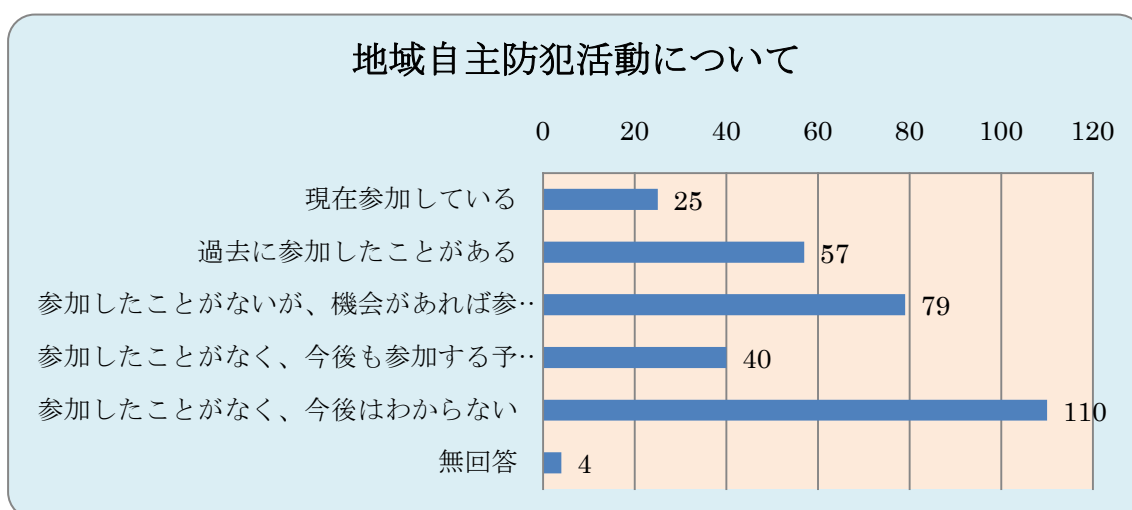
No.	回答内容	回答数	構成比
(1)	身近な場所での犯罪（空き巣など）の増加	240	31.5%
(2)	地域の自主的な取り組みに対する関係機関の支援不足	54	7.1%
(3)	青少年の犯罪意識の低下による犯罪の増加	155	20.4%
(4)	公園や道路上でのひったくりや痴漢行為等の事件の増加	92	12.1%
(5)	児童虐待など家庭内の暴力の増加	78	10.2%
(6)	振り込め詐欺などの詐欺事件	114	15.0%
(7)	その他( )	9	1.2%
(8)	特にない	11	1.4%
	無回答	8	1.1%
	計	761	100%



防犯上の課題については、「身近な場所での犯罪（空き巣など）の増加」が最も多くなっている。

問25. 「自らの地域は自ら守る」という考えのもと、地域の安全を確保するために自主防犯活動団体による防犯パトロールの取り組みが市内でも行われています。防犯パトロールなど地域の自主防犯活動に参加したことがありますか。次の中から1つ選んで番号に○をつけてください。

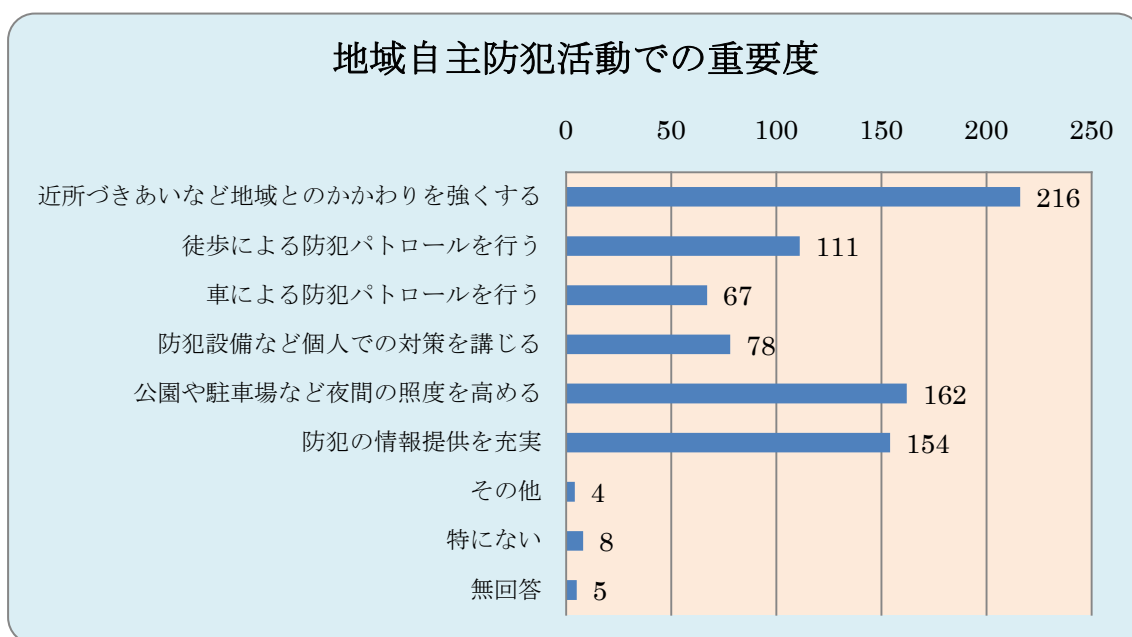
No.	回答内容	回答数	構成比
(1)	現在参加している	25	7.9%
(2)	過去に参加したことがある	57	18.1%
(3)	一度も参加したことがないが、機会があれば参加したい	79	25.1%
(4)	一度も参加したことがなく、今後も参加する予定はない	40	12.7%
(5)	一度も参加したことがなく、今後についてはわからない	110	34.9%
	無回答	4	1.3%
	計	315	100%



地域自主防犯活動については、「一度も参加したことがなく、今後についてはわからない」が最も多くなっている。

問26. 地域の防犯活動について重要だと思うことはどのようなことでしょうか。次の中から3つまで選んで番号に○をつけてください。

No.	回答内容	回答数	構成比
(1)	近所づきあいなど地域とのかかわりを強くする	216	26.8%
(2)	徒歩による防犯パトロールを行う	111	13.8%
(3)	車（青色回転灯装備車など）による防犯パトロールを行う	67	8.3%
(4)	防犯設備の取り付けなど個人で防犯対策を講じる	78	9.7%
(5)	公園や駐車場など夜間の照度を高める	162	20.1%
(6)	防犯の情報提供を充実させる	154	19.1%
(7)	その他( )	4	0.5%
(8)	特にない	8	1.0%
	無回答	5	0.6%
	計	805	100%



地域自主防犯活動での重要度については、「近所づきあいなど地域とのかかわりを強くする」が最も多くなっている。

## 人権・男女平等についてお伺いします。

市では、平成9年に「人権尊重・人権擁護都市宣言」をし、人権尊重社会の構築に向けて各種の取り組みを推進しています。

### 人権尊重・人権擁護都市宣言

わたしたちは、個性を認めあい、協調性のあるまちづくりをすすめています。みんなの顔がきらめいて、希望にあふれる都市をつくりたいと願っています。

それは、一人ひとりが大切にされ、人間らしく生きることができるまちにすることです。

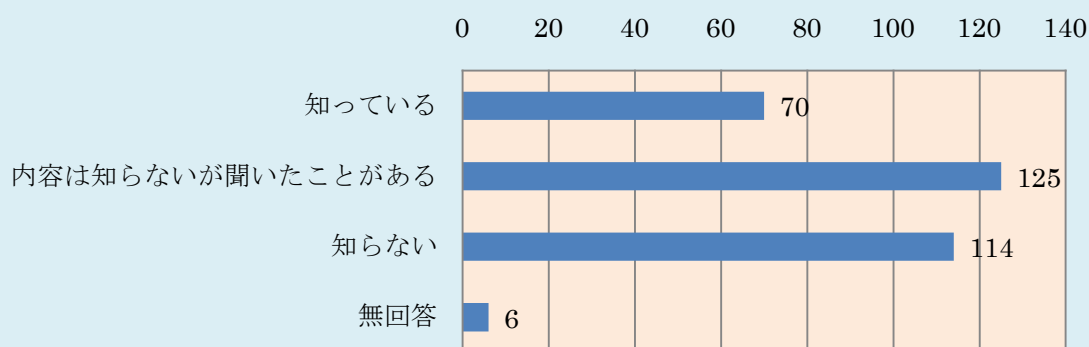
そのために、わたしたちは基本的人権を正しく理解して、人権感覚の向上に努めなければなりません。

わたしたちは、差別や偏見をなくすために、人権尊重の教育や啓発活動に積極的に取り組みます。そして、わたしたち一人ひとりが、人権擁護のまちづくりの主人公となるため、ここ佐倉市を「人権尊重・人権擁護都市」とすることを宣言します。

問27. あなたは市の「人権尊重・人権擁護都市宣言」を知っていますか。次の中から1つ選んで番号に○をつけてください。

No.	回答内容	回答数	構成比
(1)	知っている	70	22.2%
(2)	内容は知らないが聞いたことがある	125	39.7%
(3)	知らない	114	36.2%
	無回答	6	1.9%
	計	315	100%

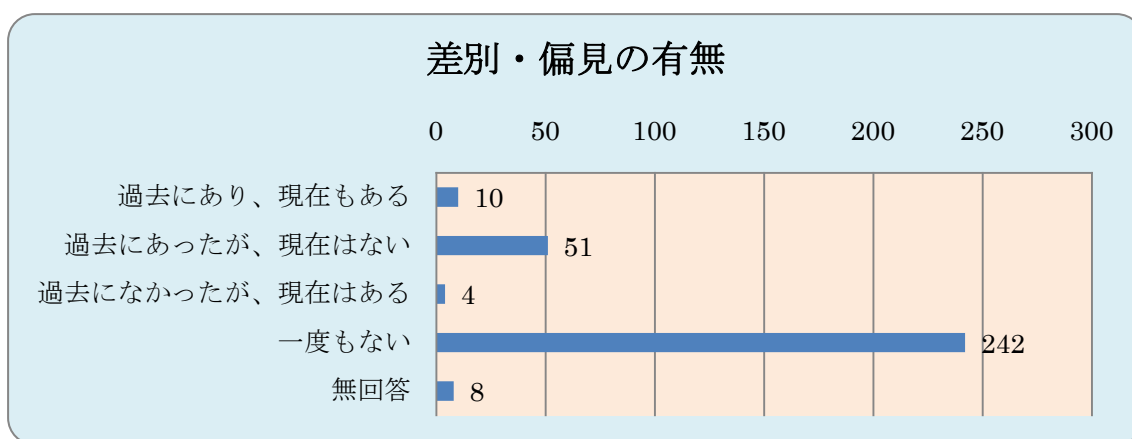
### 人権尊重・人権擁護都市宣言の認知度



人権尊重・人権擁護都市宣言の認知度については、「内容は知らないが聞いたことがある」が最も多くなっている。

問28. あなたは、差別や偏見を受けたことがありますか。次の中から  
1つ選んで番号に○をつけてください。

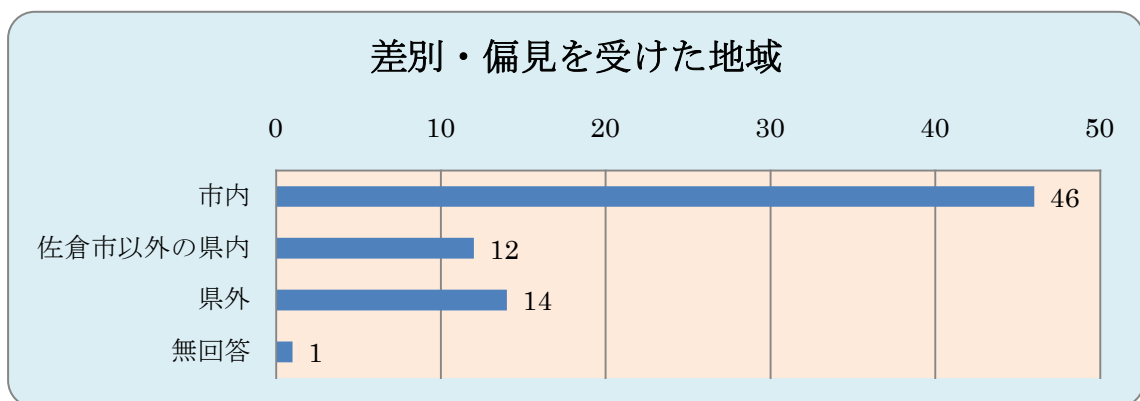
No.	回答内容	回答数	構成比
(1)	過去にあり、現在もある	10	3.2%
(2)	過去にあったが、現在はない	51	16.2%
(3)	過去になかったが、現在はある	4	1.3%
(4)	一度もない	242	76.8%
	無回答	8	2.5%
	計	315	100%



差別・偏見の有無については、「一度もない」が最も多くなっている。

問29. 問28で「1 過去にあり、現在もある」「2 過去にあったが、現在は無い」「3 過去になかったが、現在はある」を選んだ方にお伺いします。差別や偏見はどこで受けましたか(受けていますか)。次の中から該当するものすべてを選んで番号に○をつけてください。

No.	回答内容	回答数	構成比
(1)	市内	46	63.0%
(2)	佐倉市以外の県内	12	16.4%
(3)	県外	14	19.2%
	無回答	1	1.4%
	計	73	100%

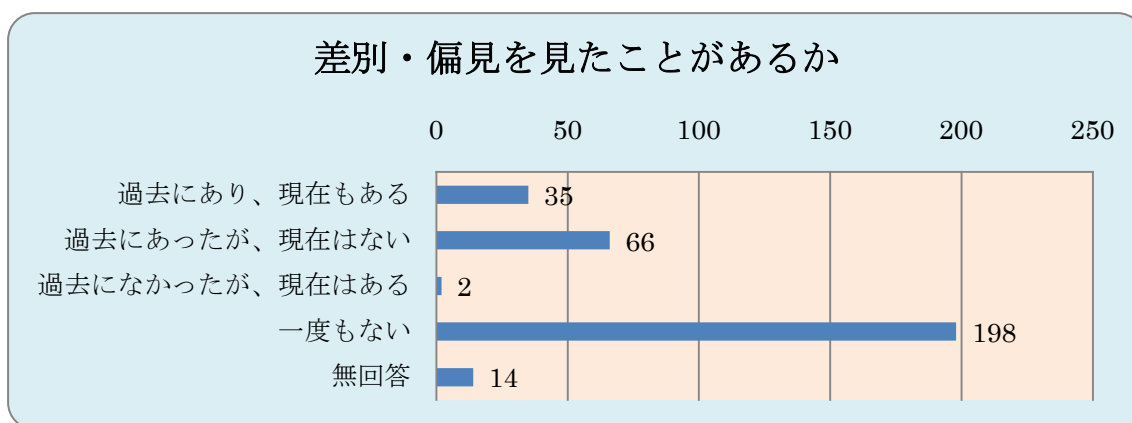


差別・偏見を受けた地域は「市内」が最も多くなっている。



問30. あなたは他の方が、差別や偏見を受けているのを見たことがありますか。次の中から1つ選んで番号に○をつけてください。

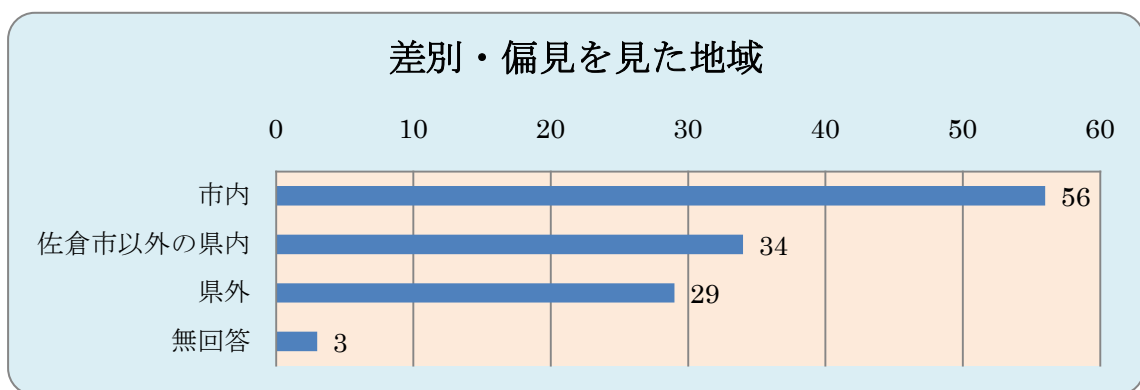
No.	回答内容	回答数	構成比
(1)	過去にあり、現在もある	35	11.1%
(2)	過去にあったが、現在はない	66	21.0%
(3)	過去になかったが、現在はある	2	0.6%
(4)	一度もない	198	62.9%
	無回答	14	4.4%
	計	315	100%



差別・偏見を見たことがあるかについては、「一度もない」が最も多くなっている。

問31. 問30で「1 過去にあり、現在もある」「2 過去にあったが、現在はない」「3 過去になかったが、現在はある」を選んだ方にお伺いします。差別や偏見を受けているのをどこで見ましたか(見えていますか)。次の中から該当するものすべてを選んで番号に○をつけてください。

No.	回答内容	回答数	構成比
(1)	市内	56	45.9%
(2)	佐倉市以外の県内	34	27.9%
(3)	県外	29	23.8%
	無回答	3	2.5%
	計	122	100%



差別・偏見を見た地域は、「市内」が最も多くなっている。

問3 2. 市では、第3次佐倉市総合計画後期基本計画（計画期間：平成18年度～22年度）に基づき、以下のような取り組みをしてきました。あなたは以前と比較してどのように感じますか。「現在の満足度」と「重要度」について、項目ごとに1つ選んで番号に○をつけてください。

《現在の満足度》～人権・男女平等分野～

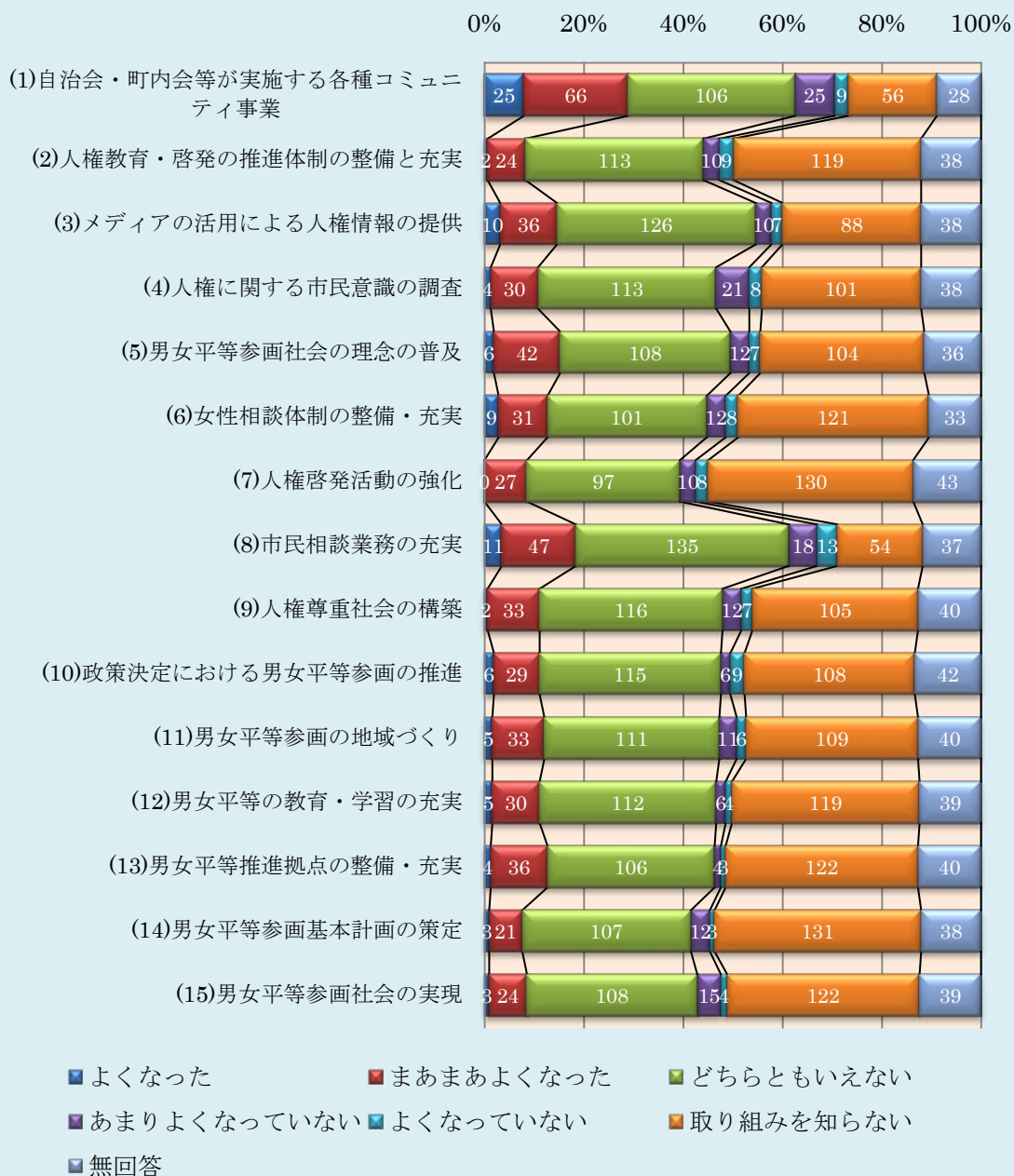
取り組み内容		現在の満足度							計
		よくなった	まあまあよくなった	どちらともいえない	あまりよくなっていない	よくなっていない	取り組みを知らない	無回答	
(1)自治会・町内会等 が実施する各種コ ミュニティ事業 (自治会・町内会では、さまざまな事業を実施しています。)	回答数	25	66	106	25	9	56	28	315
	構成比 (%)	7.9 (%)	21.0 (%)	33.7 (%)	7.9 (%)	2.9 (%)	17.8 (%)	8.9 (%)	100 (%)
(2)人権教育・啓発の 推進体制の整備と 充実 (人権啓発のための拠点及び資料の在り方の検討などを推進しています。)	回答数	2	24	113	10	9	119	38	315
	構成比 (%)	0.6 (%)	7.6 (%)	35.9 (%)	3.2 (%)	2.9 (%)	37.8 (%)	12.1 (%)	100 (%)
(3)メディアの活用 による人権情報の 提供 (広報に啓発記事を連載しています。)	回答数	10	36	126	10	7	88	38	315
	構成比 (%)	3.2 (%)	11.4 (%)	40.0 (%)	3.2 (%)	2.2 (%)	27.9 (%)	12.1 (%)	100 (%)
(4)人権に関する市 民意識の調査 (人権問題に関する市民意識調査を実施しています。)	回答数	4	30	113	21	8	101	38	315
	構成比 (%)	1.3 (%)	9.5 (%)	35.9 (%)	6.7 (%)	2.5 (%)	32.1 (%)	12.1 (%)	100 (%)

現在の満足度 取り組み内容		よくなった	まあまあよくなった	どちらともいえない	あまりよくなっていない	よくなっていない	取り組みを知らない	無回答	計
<b>(5)男女平等参画社会の理念の普及</b> (男女平等参画講演会、学習会を開催しています。)	回答数	6	42	108	12	7	104	36	315
	構成比 (%)	1.9 (%)	13.3 (%)	34.3 (%)	3.8 (%)	2.2 (%)	33.0 (%)	11.4 (%)	100 (%)
<b>(6)女性相談体制の整備・充実</b> (佐倉市男女平等参画推進センターミウズにおける相談業務を実施しています。)	回答数	9	31	101	12	8	121	33	315
	構成比 (%)	2.9 (%)	9.8 (%)	32.1 (%)	3.8 (%)	2.5 (%)	38.4 (%)	10.5 (%)	100 (%)
<b>(7)人権啓発活動の強化</b> (人権問題講演会「さくらヒューマントーク」を開催しています。)	回答数	0	27	97	10	8	130	43	315
	構成比 (%)	0 (%)	8.6 (%)	30.8 (%)	3.2 (%)	2.5 (%)	41.3 (%)	13.7 (%)	100 (%)
<b>(8)市民相談業務の充実</b> (法律・人権・行政相談、消費生活相談、結婚相談などを実施しています。)	回答数	11	47	135	18	13	54	37	315
	構成比 (%)	3.5 (%)	14.9 (%)	42.9 (%)	5.7 (%)	4.1 (%)	17.1 (%)	11.7 (%)	100 (%)
<b>(9)人権尊重社会の構築</b> (人権啓発・教育の充実、男女平等参画社会の意識の啓発を行っています。)	回答数	2	33	116	12	7	105	40	315
	構成比 (%)	0.6 (%)	10.5 (%)	36.8 (%)	3.8 (%)	2.2 (%)	33.3 (%)	12.7 (%)	100 (%)

現在の満足度 取り組み内容		よくなった	まあまあよくなった	どちらともいえない	あまりよくなっていない	よくなっていない	取り組みを知らない	無回答	計
(10)政策決定における男女平等参画の推進 (各種審議会委員等への女性委員の参画を推進しています。)	回答数	6	29	115	6	9	108	42	315
	構成比 (%)	1.9 (%)	9.2 (%)	36.5 (%)	1.9 (%)	2.9 (%)	34.3 (%)	13.3 (%)	100 (%)
(11)男女平等参画の地域づくり (男女平等参画推進条例の策定や広報、啓発活動を行っています。)	回答数	5	33	111	11	6	109	40	315
	構成比 (%)	1.6 (%)	10.5 (%)	35.2 (%)	3.5 (%)	1.9 (%)	34.6 (%)	12.7 (%)	100 (%)
(12)男女平等の教育・学習の充実 (男女平等に関する講演会を開催しています。)	回答数	5	30	112	6	4	119	39	315
	構成比 (%)	1.6 (%)	9.5 (%)	35.6 (%)	1.9 (%)	1.3 (%)	37.8 (%)	12.4 (%)	100 (%)
(13)男女平等推進拠点の整備・充実 (男女平等参画推進センター(ミウズ)の整備などを行っています。)	回答数	4	36	106	4	3	122	40	315
	構成比 (%)	1.3 (%)	11.4 (%)	33.7 (%)	1.3 (%)	1.0 (%)	38.7 (%)	12.7 (%)	100 (%)
(14)男女平等参画基本計画の策定 (男女平等参画基本計画を策定しています。)	回答数	3	21	107	12	3	131	38	315
	構成比 (%)	1.0 (%)	6.7 (%)	34.0 (%)	3.8 (%)	1.0 (%)	41.6 (%)	12.1 (%)	100 (%)

現在の満足度 取り組み内容		よくなった	まあまあよくなった	どちらともいえない	あまりよくなっていない	よくなっていない	取り組みを知らない	無回答	計
		(15)男女平等参画社会の実現 (男女平等参画社会実現への取り組みを推進しています。)	回答数	3	24	108	15	4	122
構成比 (%)	1.0 (%)		7.6 (%)	34.3 (%)	4.8 (%)	1.3 (%)	38.7 (%)	12.4 (%)	100 (%)

## 人権・男女平等分野(満足度)



人権・男女平等分野の満足度については、全般的に「どちらともいえない」、  
「取り組みを知らない」が多くなっている。

《あなたにとってのこれからの重要度》～人権・男女平等分野～

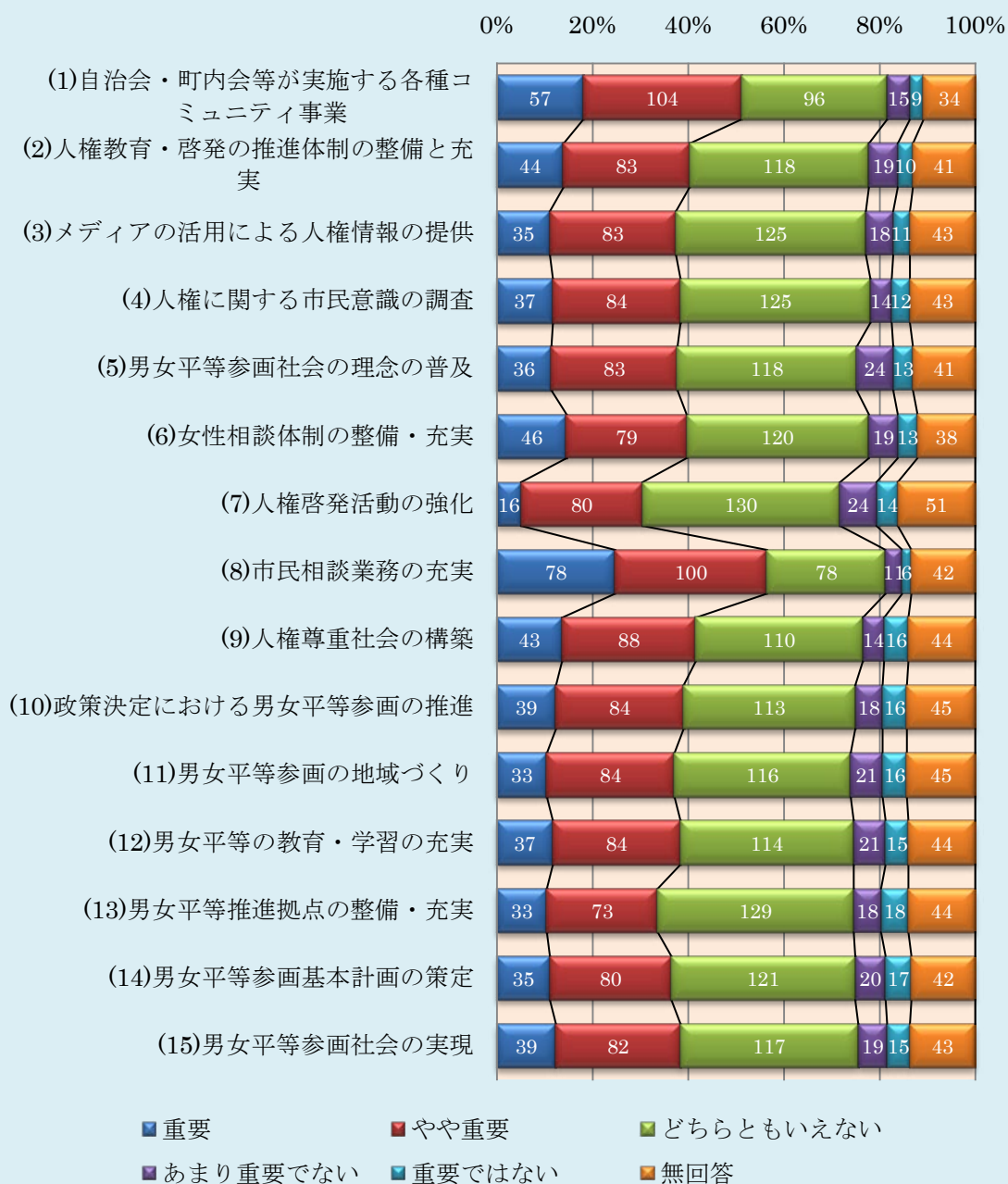
あなたにとっての これからの重要度		重要	やや重要	どちらともいえない	あまり重要でない	重要ではない	無回答	計
(1)自治会・町内会等が実施する各種コミュニティ事業 (自治会・町内会では、さまざまな事業を実施しています。)	回答数	57	104	96	15	9	34	315
	構成比 (%)	18.1 (%)	33.0 (%)	30.5 (%)	4.8 (%)	2.9 (%)	10.8 (%)	100 (%)
(2)人権教育・啓発の推進体制の整備と充実 (人権啓発のための拠点及び資料の在り方の検討などを推進しています。)	回答数	44	83	118	19	10	41	315
	構成比 (%)	14.0 (%)	26.3 (%)	37.5 (%)	6.0 (%)	3.2 (%)	13.0 (%)	100 (%)
(3)メディアの活用による人権情報の提供 (広報に啓発記事を連載しています。)	回答数	35	83	125	18	11	43	315
	構成比 (%)	11.1 (%)	26.3 (%)	39.7 (%)	5.7 (%)	3.5 (%)	13.7 (%)	100 (%)
(4)人権に関する市民意識の調査 (人権問題に関する市民意識調査を実施しています。)	回答数	37	84	125	14	12	43	315
	構成比 (%)	11.7 (%)	26.7 (%)	39.4 (%)	4.4 (%)	3.8 (%)	13.7 (%)	100 (%)
(5)男女平等参画社会の理念の普及 (男女平等参画講演会、学習会を開催しています。)	回答数	36	83	118	24	13	41	315
	構成比 (%)	11.4 (%)	26.3 (%)	37.5 (%)	7.6 (%)	4.1 (%)	13.0 (%)	100 (%)
(6)女性相談体制の整備・充実 (佐倉市男女平等参画推進センターミウズにおける相談業務を実施しています。)	回答数	46	79	120	19	13	38	315
	構成比 (%)	14.6 (%)	25.1 (%)	38.1 (%)	6.0 (%)	4.1 (%)	12.1 (%)	100 (%)
(7)人権啓発活動の強化 (人権問題講演会「さくらヒューマントーク」を開催しています。)	回答数	16	80	130	24	14	51	315
	構成比 (%)	5.1 (%)	25.4 (%)	41.3 (%)	7.6 (%)	4.4 (%)	16.2 (%)	100 (%)



あなたにとっての これからの重要度		重要	やや重要	どちらともいえない	あまり重要でない	重要ではない	無回答	計
<b>(8)市民相談業務の充実</b> (法律・人権・行政相談、消費生活相談、結婚相談などを実施しています。)	回答数	78	100	78	11	6	42	315
	構成比 (%)	24.8 (%)	31.7 (%)	24.8 (%)	3.5 (%)	1.9 (%)	13.3 (%)	100 (%)
<b>(9)人権尊重社会の構築</b> (人権啓発・教育の充実、男女平等参画社会の意識の啓発を行っています。)	回答数	43	88	110	14	16	44	315
	構成比 (%)	13.7 (%)	27.9 (%)	34.9 (%)	4.4 (%)	5.1 (%)	14.0 (%)	100 (%)
<b>(10)政策決定における男女平等参画の推進</b> (各種審議会委員等への女性委員の参画を推進しています。)	回答数	39	84	113	18	16	45	315
	構成比 (%)	12.4 (%)	26.7 (%)	35.9 (%)	5.7 (%)	5.1 (%)	14.3 (%)	100 (%)
<b>(11)男女平等参画の地域づくり</b> (男女平等参画推進条例の策定や広報、啓発活動を行っています。)	回答数	33	84	116	21	16	45	315
	構成比 (%)	10.5 (%)	26.7 (%)	36.8 (%)	6.7 (%)	5.1 (%)	14.3 (%)	100 (%)
<b>(12)男女平等の教育・学習の充実</b> (男女平等に関する講演会を開催しています。)	回答数	37	84	114	21	15	44	315
	構成比 (%)	11.7 (%)	26.7 (%)	36.2 (%)	6.7 (%)	4.8 (%)	14.0 (%)	100 (%)
<b>(13)男女平等推進拠点の整備・充実</b> (男女平等参画推進センター(ミウズ)の整備などを行っています。)	回答数	33	73	129	18	18	44	315
	構成比 (%)	10.5 (%)	23.2 (%)	41.0 (%)	5.7 (%)	5.7 (%)	14.0 (%)	100 (%)
<b>(14)男女平等参画基本計画の策定</b> (男女平等参画基本計画を策定しています。)	回答数	35	80	121	20	17	42	315
	構成比 (%)	11.1 (%)	25.4 (%)	38.4 (%)	6.3 (%)	5.4 (%)	13.3 (%)	100 (%)

あなたにとっての これからの重要度		重要	やや重要	どちらともいえない	あまり重要でない	重要ではない	無回答	計
(15)男女平等参画社会の実現 (男女平等参画社会実現への取り組みを推進しています。)	回答数	39	82	117	19	15	43	315
	構成比 (%)	12.4 (%)	26.0 (%)	37.1 (%)	6.0 (%)	4.8 (%)	13.7 (%)	100 (%)

## 人権・男女平等分野(重要度)



人権・男女平等分野の重要度については、全般的に「どちらともいえない」が多くなっている。

問33. 市では佐倉市男女平等参画推進条例を制定し、男女平等参画社会の実現をめざしています。あなたは次の各分野で男性と女性が平等になっていると感じますか。項目ごとに1つ選んで番号に○をつけてください。

《家庭の中で》

No.	回答内容	回答数	構成比
(1)	平等になっている	132	41.9%
(2)	平等になっていない	67	21.3%
(3)	どちらともいえない	73	23.2%
(4)	わからない	13	4.1%
	無回答	30	9.5%
	計	315	100%

《学校教育の中で》

No.	回答内容	回答数	構成比
(1)	平等になっている	92	29.2%
(2)	平等になっていない	39	12.4%
(3)	どちらともいえない	65	20.6%
(4)	わからない	72	22.9%
	無回答	47	14.9%
	計	315	100%

《職場の中で》

No.	回答内容	回答数	構成比
(1)	平等になっている	44	14.0%
(2)	平等になっていない	103	32.7%
(3)	どちらともいえない	73	23.2%
(4)	わからない	49	15.6%
	無回答	46	14.6%
	計	315	100%

《地域社会の中で》

No.	回答内容	回答数	構成比
(1)	平等になっている	53	16.8%
(2)	平等になっていない	98	31.1%
(3)	どちらともいえない	97	30.8%
(4)	わからない	32	10.2%
	無回答	35	11.1%
	計	315	100%

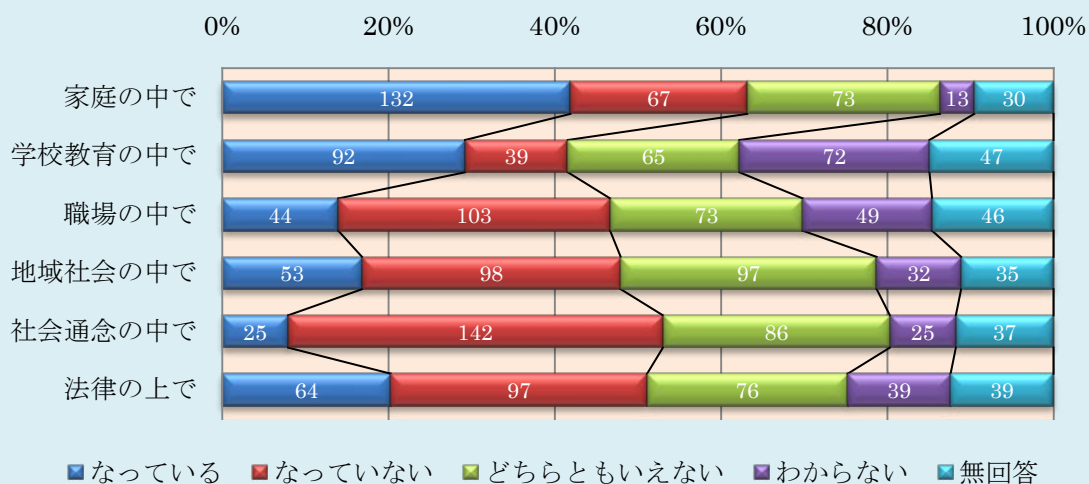
《社会通念や習慣、しきたりの中で》

No.	回答内容	回答数	構成比
(1)	平等になっている	25	7.9%
(2)	平等になっていない	142	45.1%
(3)	どちらともいえない	86	27.3%
(4)	わからない	25	7.9%
	無回答	37	11.7%
	計	315	100%

《法律や制度の上で》

No.	回答内容	回答数	構成比
(1)	平等になっている	64	20.3%
(2)	平等になっていない	97	30.8%
(3)	どちらともいえない	76	24.1%
(4)	わからない	39	12.4%
	無回答	39	12.4%
	計	315	100%

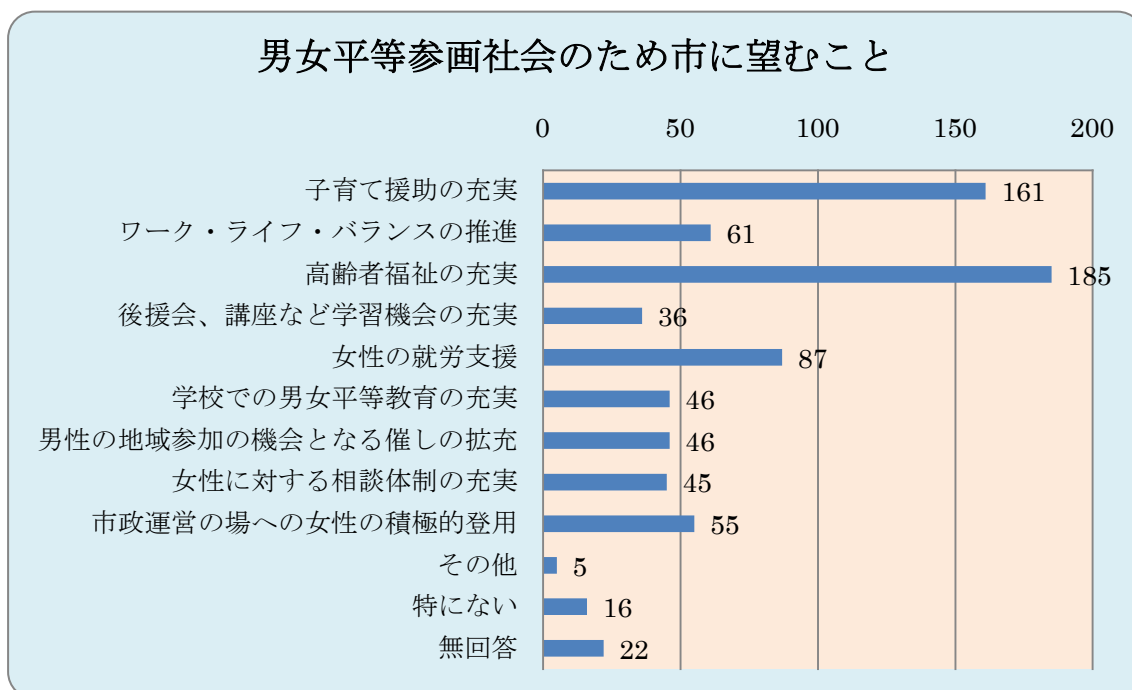
各分野で男女平等になっているか



各分野での男女平等については、家庭、学校教育では「なっている」が多くなっているが、その他の分野では「なっていない」が多くなっている。

問34. 今後、佐倉市において男女平等参画社会づくりを推進していくために、あなたが市に望むことは何ですか。次の中から3つまで選んで番号に○をつけてください。

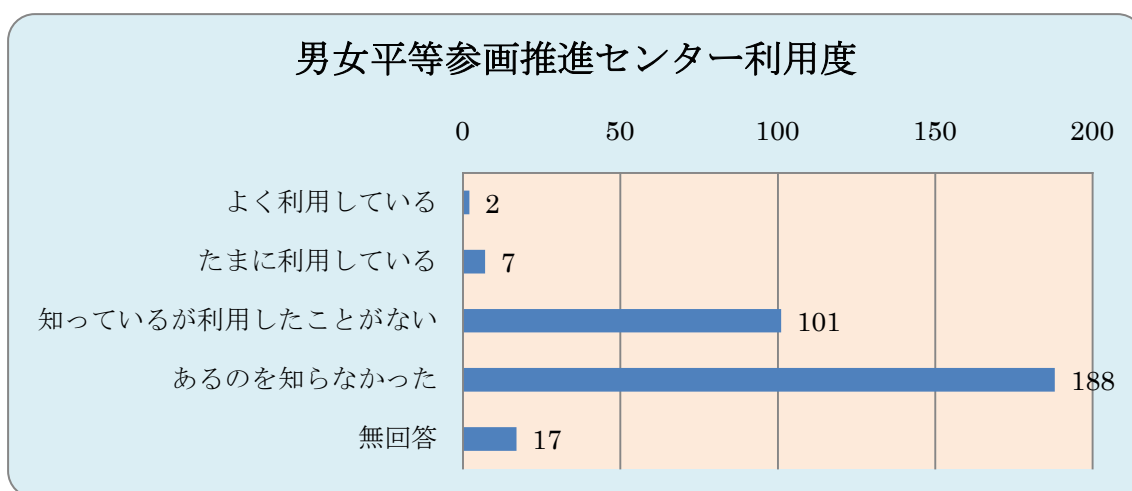
No.	回答内容	回答数	構成比
(1)	保育所、学童保育所など子育て援助の充実	161	21.0%
(2)	ワーク・ライフ・バランスの推進	61	8.0%
(3)	特別養護老人ホームなどの施設や高齢者福祉サービスの充実	185	24.2%
(4)	講演会、講座などを通じた男女平等参画の学習機会の充実	36	4.7%
(5)	職業紹介、職業訓練などの女性の就労支援	87	11.4%
(6)	学校教育の場での男女平等教育の充実	46	6.0%
(7)	男性の地域参加の機会となる催しの拡充	46	6.0%
(8)	女性に対する相談体制の充実	45	5.9%
(9)	市政運営の場への女性の積極的登用	55	7.2%
(10)	その他( )	5	0.7%
(11)	特にない	16	2.1%
	無回答	22	2.9%
	計	765	100%



男女平等参画社会のため市に望むことについては、「保育所、学童保育所など子育て援助の充実」、「特別養護老人ホームなどの施設や高齢者福祉サービスの充実」、「職業紹介、職業訓練などの女性の就労支援」が多くなっている。

問35. あなたは、「男女平等参画推進センター」を利用していますか。  
 次の中から1つ選んで番号に○をつけてください。

No.	回答内容	回答数	構成比
(1)	よく利用している	2	0.6%
(2)	たまに利用している	7	2.2%
(3)	知っているが、利用したことがない	101	32.1%
(4)	あるのを知らなかった	188	59.7%
	無回答	17	5.4%
	計	315	100%



男女平等参画推進センター利用度については、「あるのを知らなかった」が最も多くなっている。

問36. あなたは今後、「男女平等参画推進センター」が行う事業または施設を利用したいと思いますか。項目ごとに1つ選んで番号に○をつけてください。

《男女平等参画講演会》

No.	回答内容	回答数	構成比
(1)	思う	44	14.0%
(2)	思わない	96	30.5%
(3)	どちらともいえない	134	42.5%
	無回答	41	13.0%
	計	315	100%

《ミウズ学習会》

No.	回答内容	回答数	構成比
(1)	思う	22	7.0%
(2)	思わない	97	30.8%
(3)	どちらともいえない	145	46.0%
	無回答	51	16.2%
	計	315	100%

《女性のための相談》

No.	回答内容	回答数	構成比
(1)	思う	67	21.3%
(2)	思わない	84	26.7%
(3)	どちらともいえない	113	35.9%
	無回答	51	16.2%
	計	315	100%

《図書コーナー》

No.	回答内容	回答数	構成比
(1)	思う	111	35.2%
(2)	思わない	57	18.1%
(3)	どちらともいえない	98	31.1%
	無回答	49	15.6%
	計	315	100%

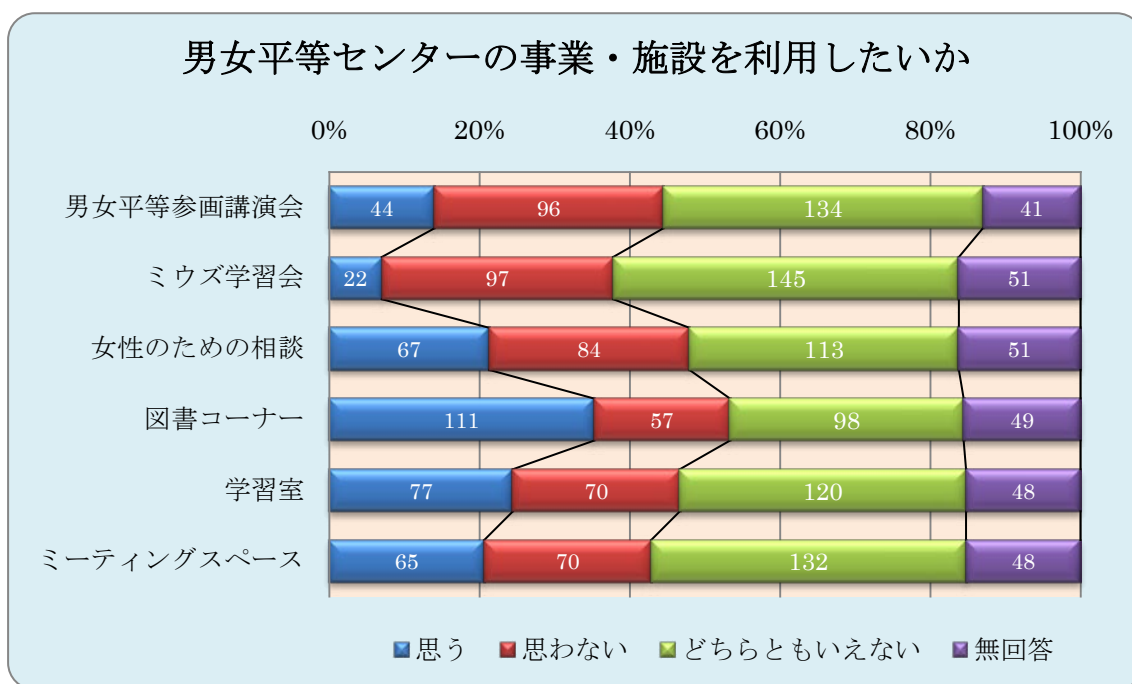


### 《学習室》

No.	回答内容	回答数	構成比
(1)	思う	77	24.4%
(2)	思わない	70	22.2%
(3)	どちらともいえない	120	38.1%
	無回答	48	15.2%
	計	315	100%

### 《ミーティング・スペース》

No.	回答内容	回答数	構成比
(1)	思う	65	20.6%
(2)	思わない	70	22.2%
(3)	どちらともいえない	132	41.9%
	無回答	48	15.2%
	計	315	100%

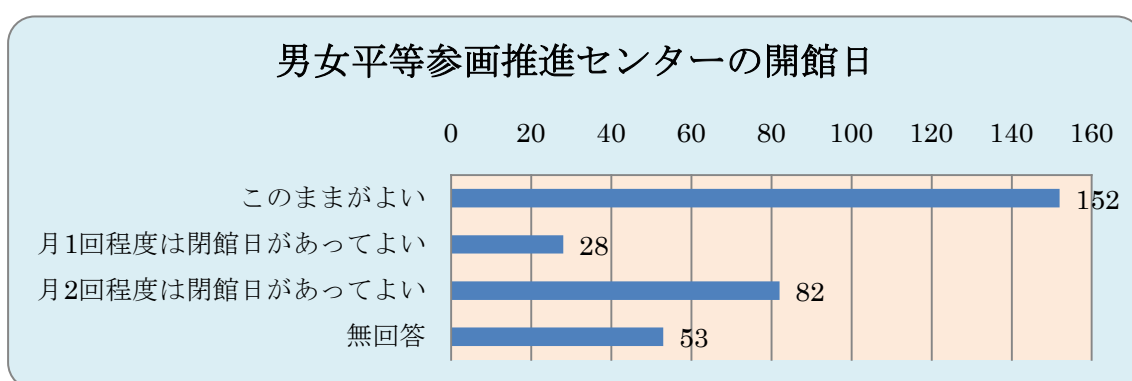


男女平等センターの事業・施設を利用したいかについては、全般的に「どちらともいえない」が多くなっている。

問37. 男女平等参画推進センターは、年末・年始を除き、毎日午前9時から午後9時まで開館しています。(イ)開館日と(ロ)開館時間について適当と思うものを、次の(イ)、(ロ)の中からそれぞれ1つずつ選んで番号に○をつけてください。

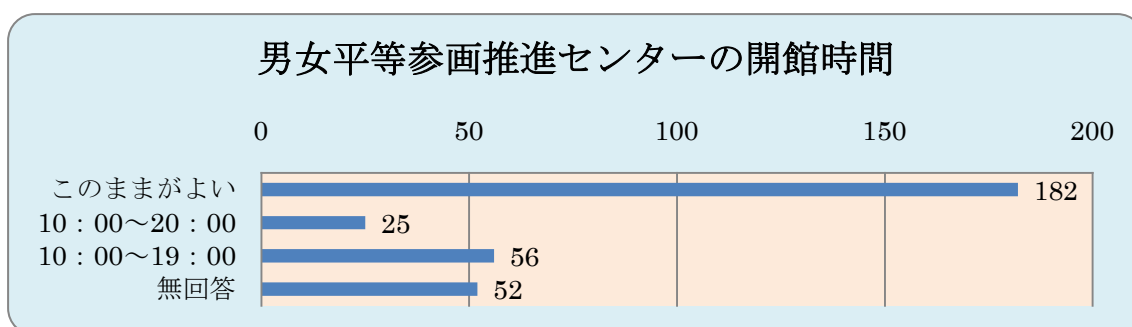
#### 開館日

No.	回答内容	回答数	構成比
(1)	このままがよい	152	48.3%
(2)	月1回程度は閉館日があつてよい	28	8.9%
(3)	月2回程度は閉館日があつてよい	82	26.0%
	無回答	53	16.8%
	計	315	100%



#### 開館時間

No.	回答内容	回答数	構成比
(1)	このままがよい	182	57.8%
(2)	午前10時～午後8時	25	7.9%
(3)	午前10時～午後7時	56	17.8%
	無回答	52	16.5%
	計	315	100%

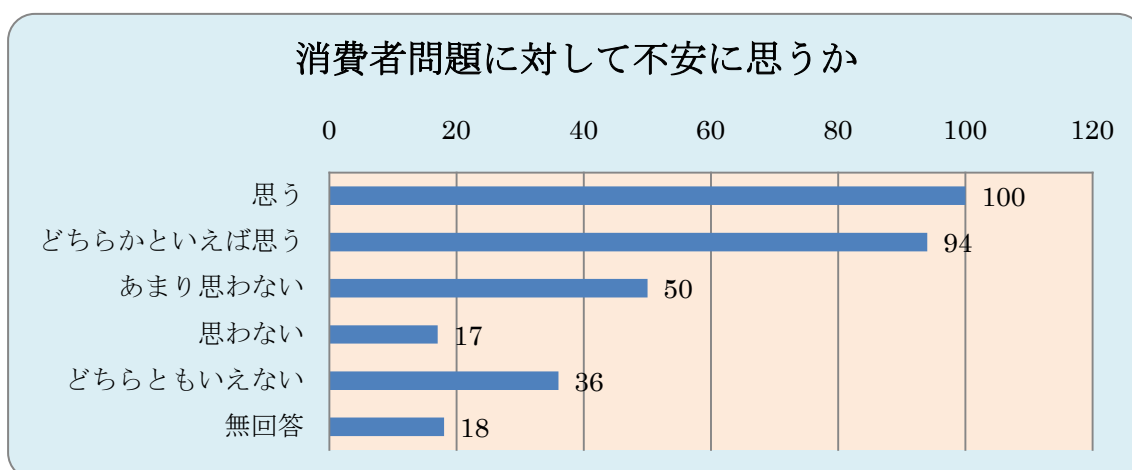


男女平等参画推進センターの開館日及び開館時間については、「このままがよい」が最も多くなっている。

## 消費者問題についてお伺いします。

問38. あなたは、日常生活をする上で、消費者問題に対して不安に思っていますか。次の中から1つ選んで番号に○をつけてください。

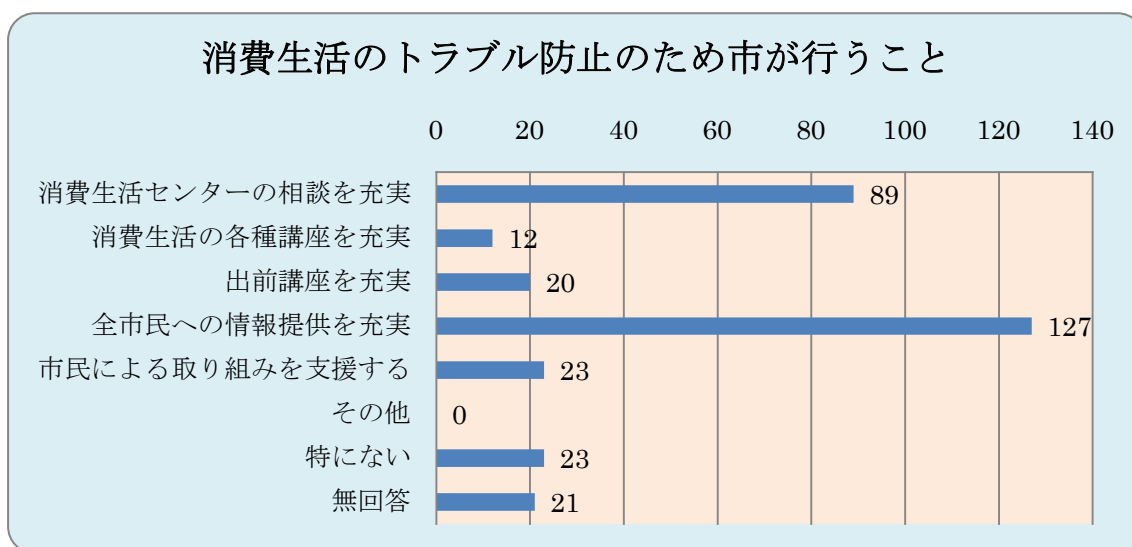
No.	回答内容	回答数	構成比
(1)	思う	100	31.7%
(2)	どちらかといえば思う	94	29.8%
(3)	あまり思わない	50	15.9%
(4)	思わない	17	5.4%
(5)	どちらともいえない(わからない)	36	11.4%
	無回答	18	5.7%
	計	315	100%



消費者問題に対して不安に思うかについては、「思う」が最も多くなっている。

問39. 消費生活におけるトラブルの未然防止と消費生活の安定向上のため、市が力を入れて取り組むべきことは何だと思えますか。次の中から1つを選んで番号に○をつけてください。

No.	回答内容	回答数	構成比
(1)	消費生活センターでの消費生活相談を充実させる	89	28.3%
(2)	消費生活に関する各種講座を充実させる	12	3.8%
(3)	地域へ出向いて行う出前講座を充実させる	20	6.3%
(4)	広報等を活用し全市民に対する情報提供を充実させる	127	40.3%
(5)	市民による消費者問題への取り組みを支援する	23	7.3%
(6)	その他( )	0	0.0%
(7)	特にない	23	7.3%
	無回答	21	6.7%
	計	315	100%



消費生活のトラブル防止のため市が行うことについては、「広報等を活用し全市民に対する情報提供を充実させる」が最も多くなっている。

～あなたのことについてお伺いします<共通項目>～

問40. あなたの性別はどちらですか。次の中から1つ選んで番号に○をつけてください。

No.	回答内容	回答数	構成比
(1)	男性	136	43.2%
(2)	女性	168	53.3%
	無回答	11	3.5%
	計	315	100%

問41. あなたの年齢は次のうち、どれにあてはまりますか。次の中から1つ選んで番号に○をつけてください。

No.	回答内容	回答数	構成比
(1)	20歳～29歳	22	7.0%
(2)	30歳～39歳	41	13.0%
(3)	40歳～49歳	28	8.9%
(4)	50歳～59歳	55	17.5%
(5)	60歳～69歳	108	34.3%
(6)	70歳以上	49	15.6%
	無回答	12	3.8%
	計	315	100%

問42. あなたは、どちらの地区にお住まいですか。次の中から1つ選んで番号に○をつけてください。

No.	回答内容	回答数	構成比
(1)	佐倉地区	81	25.7%
(2)	志津地区	104	33.0%
(3)	臼井地区	55	17.5%
(4)	根郷地区	24	7.6%
(5)	弥富地区	12	3.8%
(6)	和田地区	16	5.1%
(7)	千代田地区	9	2.9%
	無回答	14	4.4%
	計	315	100%

問43. あなたは、佐倉市に何年ぐらいお住まいですか。次の中からあてはまるものを1つ選んで番号に○をつけてください。

No.	回答内容	回答数	構成比
(1)	5年未満	2	0.6%
(2)	5年～9年	5	1.6%
(3)	10年～19年	11	3.5%
(4)	20年～29年	45	14.3%
(5)	30年以上	242	76.8%
	無回答	10	3.2%
	計	315	100%

問44. あなたの職業は何ですか。次の中から1つ選んで番号に○をつけてください。

No.	回答内容	回答数	構成比
(1)	農林業	8	2.5%
(2)	自営業	21	6.7%
(3)	会社または団体役員	5	1.6%
(4)	会社員または団体職員（正社員）	66	21.0%
(5)	官公庁・学校などの公務員	5	1.6%
(6)	派遣社員・パート・アルバイト	35	11.1%
(7)	専業主婦・主夫	75	23.8%
(8)	学生	6	1.9%
(9)	無職	71	22.5%
(10)	その他( )	9	2.9%
	無回答	14	4.4%
	計	315	100%

問45. あなたが通勤・通学なさっている場合、その通勤・通学先はどこですか。次の中から1つ選んで番号に○をつけてください。

No.	回答内容	回答数	構成比
(1)	市内	53	16.8%
(2)	成田市	9	2.9%
(3)	東京都	28	8.9%
(4)	千葉市	12	3.8%
(5)	千葉県内の他市町村	49	15.6%
(6)	その他(都府県名: )	4	1.3%
	無回答	160	50.8%
	計	315	100%

～お子様についてお伺いします<共通項目>～

問46.

- ① 現在、あなたのお子様は何人いらっしゃいますか。次の中から1つ選んで番号に○をつけてください。

No.	回答内容	回答数	構成比
(1)	0人 →問47へ	92	29.2%
(2)	1人	24	7.6%
(3)	2人	114	36.2%
(4)	3人	39	12.4%
(5)	4人	2	0.6%
(6)	5人以上	0	0.0%
	無回答	44	14.0%
	計	315	100%

①で「2 1人」～「6 5人以上」を選んだ方にお伺いします。平成22年3月1日現在のすべてのお子様の年齢と、そのお子様が小中学生に該当する場合には、「小学」・「中学」のどちらかに○をつけた上、学年についてご記入ください。（複数のお子様がいいらっしゃる場合には、年長者から順番にご記入ください。）

No.	回答内容	回答数	構成比
(1)	0歳	0	0.0%
(2)	1歳	1	0.5%
(3)	2歳	2	1.0%
(4)	3歳	0	0.0%
(5)	4歳	2	1.0%
(6)	5歳	2	1.0%
(7)	6歳	0	0.0%
(8)	1年生	2	1.0%
(9)	2年生	1	0.5%
(10)	3年生	0	0.0%
(11)	4年生	3	1.6%
(12)	5年生	3	1.6%
(13)	6年生	2	1.0%
(14)	中学生	5	2.6%
(15)	高校生以上	47	24.5%
	無回答	122	63.5%
	計	192	100%

①で「2 1人」～「6 5人以上」を選んだ方にお伺いします。あなたは、子育てについて自信をもっていますか。今のあなたの気持ちに最も近い番号を次の中から1つ選んで番号に○をつけてください。

No.	回答内容	回答数	構成比
(1)	自信をもっている	14	7.8%
(2)	どちらかという自信をもっている	38	21.2%
(3)	どちらかという自信をもっていない	12	6.7%
(4)	自信をもっていない	8	4.5%
(5)	わからない	16	8.9%
	無回答	91	50.8%
	計	179	100%

問47.

①. あなたが子育てをする上で、理想だと思ふ子どもの人数は何人ですか。次の中から1つ選んで番号に○をつけてください。

No.	回答内容	回答数	構成比
(1)	0人	3	1.0%
(2)	1人	6	1.9%
(3)	2人	111	35.2%
(4)	3人	110	34.9%
(5)	4人	5	1.6%
(6)	5人以上	5	1.6%
	無回答	75	23.8%
	計	315	100%

②. ①を選択した理由は何ですか。次の中から2つまで選んで番号に○をつけてください。

No.	回答内容	回答数	構成比
(1)	子ども・子育てが好きだから	32	8.2%
(2)	兄弟姉妹がいた方がいいと思うから	131	33.6%
(3)	経済的理由・子育てにお金がかかるから	28	7.2%
(4)	家庭と仕事の両立が困難であるから	3	0.8%
(5)	今の生活スタイルを変えたくない・大切にしたいから	6	1.5%
(6)	年齢によるもの	8	2.1%
(7)	健康上の理由から	3	0.8%
(8)	住宅事情によるもの	2	0.5%
(9)	出産後の子育て支援が不足していると思うから	8	2.1%



No.	回答内容	回答数	構成比
(10)	出産や育児に対する配偶者の協力が得られな いから	0	0.0%
(11)	子どもが嫌いだから	2	0.5%
(12)	不妊治療等の医療上の理由から	0	0.0%
(13)	その他( )	3	0.8%
	無回答	164	42.1%
	計	390	100%

～最後にお伺いします<共通項目>～

問48. 佐倉は好きですか？次の中から1つ選んで番号に○をつけてください。

No.	回答内容	回答数	構成比
(1)	好き	216	68.6%
(2)	どちらともいえない	69	21.9%
(3)	嫌い	10	3.2%
	無回答	20	6.3%
	計	315	100%