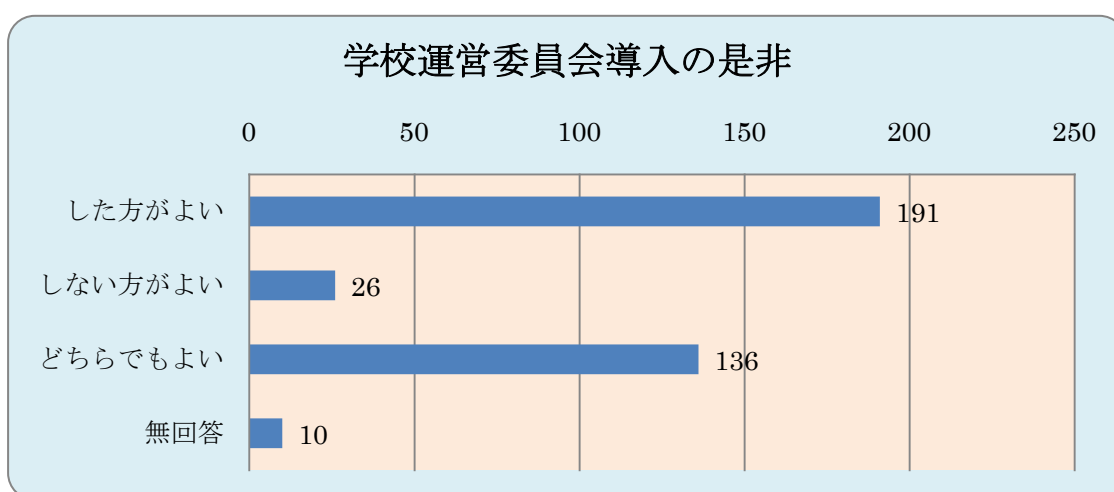


教育・都市基盤・行政分野について

教育についてお伺いします。

問1. 教育委員会では、「佐倉教育ビジョン」に基づき、学校と地域が連携して学校運営を行う、学校運営委員会を白銀小学校、寺崎小学校、下志津小学校、臼井南中学校に設置しました。あなたが住んでいる地域の小中学校でも導入されるとしたら、どう思いますか。次の中から1つ選んで番号に○をつけてください。

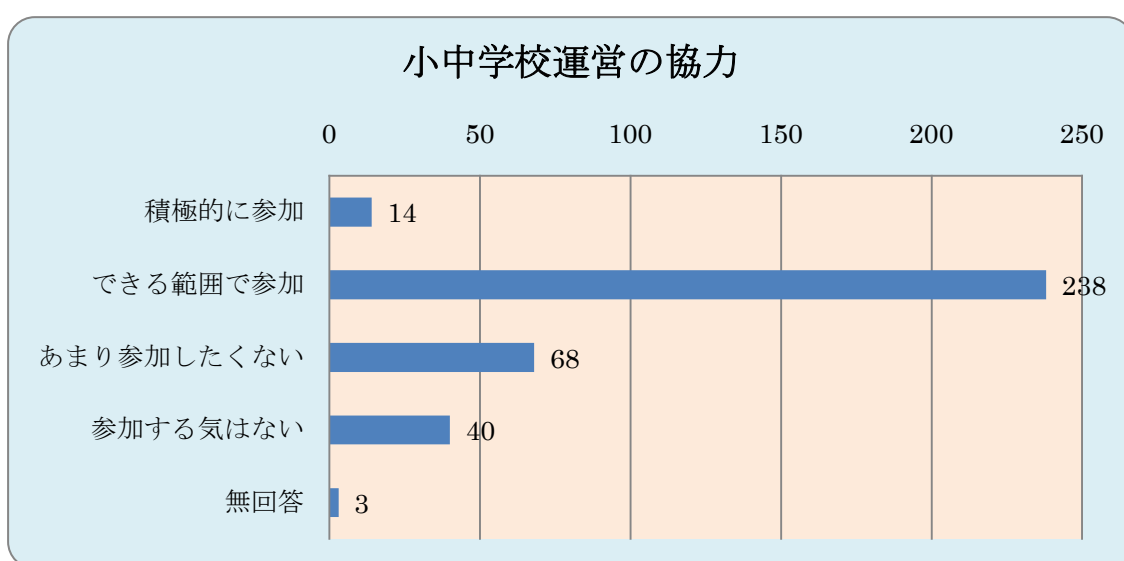
No.	回答内容	回答数	構成比
(1)	導入した方がよい	191	52.6%
(2)	導入しない方がよい	26	7.2%
(3)	どちらでもよい	136	37.5%
	無回答	10	2.8%
	計	363	100%



学校運営委員会導入については、「した方がよい」がもっとも多く52.6%となっている。

問2. 多くの地域の方々が、小中学校での学習支援や防犯等のボランティア活動等，学校に協力していただいております。あなたは，小中学校の学習や運営に参加し協力したいと思いますか。次の中から1つ選んで番号に○をつけてください。

No.	回答内容	回答数	構成比
(1)	積極的に参加したい	14	3.9%
(2)	できる範囲で参加したい	238	65.6%
(3)	あまり参加したくない	68	18.7%
(4)	参加する気はない	40	11.0%
	無回答	3	0.8%
	計	363	100%

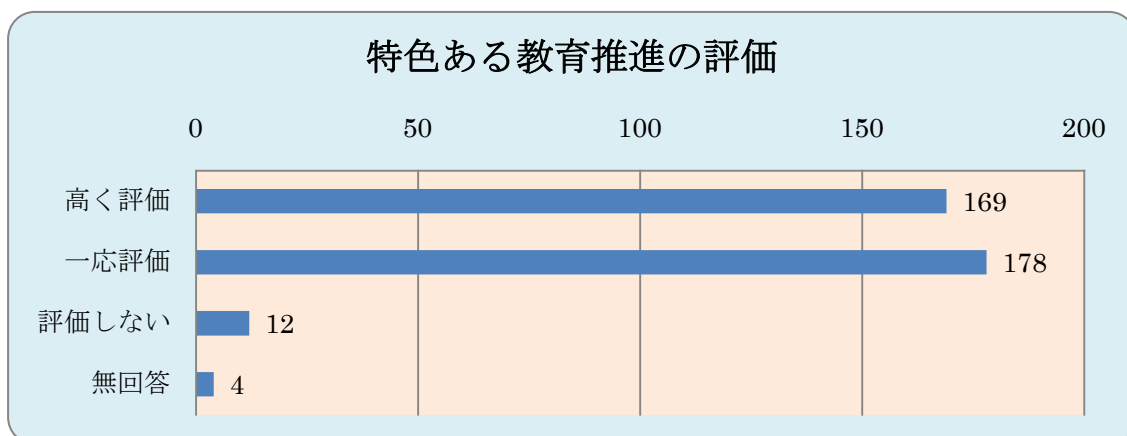


小中学校運営の協力については、「できる範囲で参加したい」が一番多く 65.6% となっている。

問3. 佐倉市の全小中学校では、子どもたちに佐倉藩からの伝統である「好学進取」の気風を学ぶために、佐倉の歴史や文化、自然、先覚者等の教育資源を活用した「佐倉学」の授業を行っています。あなたは、この佐倉市の特色ある教育を推進することを評価しますか。次の中から1つ選んで番号に○をつけてください。

No.	回答内容	回答数	構成比
(1)	高く評価する	169	46.6%
(2)	一応評価する	178	49.0%
(3)	評価しない	12	3.3%
	無回答	4	1.1%
	計	363	100%

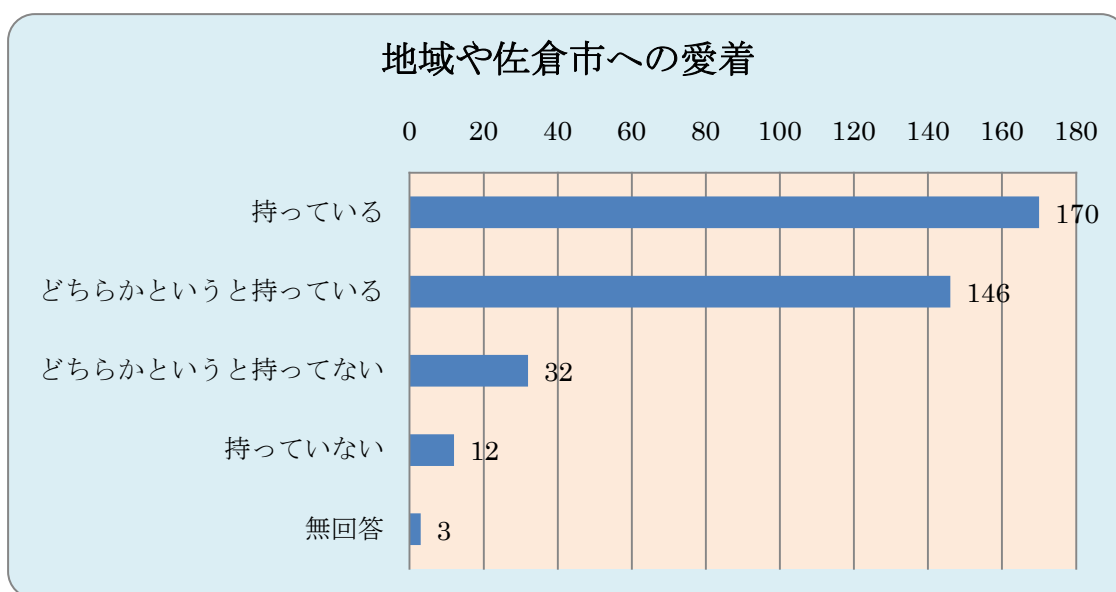
※ 「佐倉学」とは、文字通り「佐倉について学ぶこと」で佐倉市には印旛沼などの恵まれた自然と原始・古代からの歴史、城下町として培われた文武両面にわたる文化があり、好学進取の精神に富み優れた業績を残した先覚者がいます。このような佐倉の自然、歴史、文化、ゆかりの人物を学び、将来に生かすことです。



特色のある教育の推進については、「一応評価する」がもっとも多く49.0%となっている。

問4. あなたがお住まいの地域や佐倉市について、愛着や誇りを持っていますか。次の中から1つ選んで番号に○をつけてください。

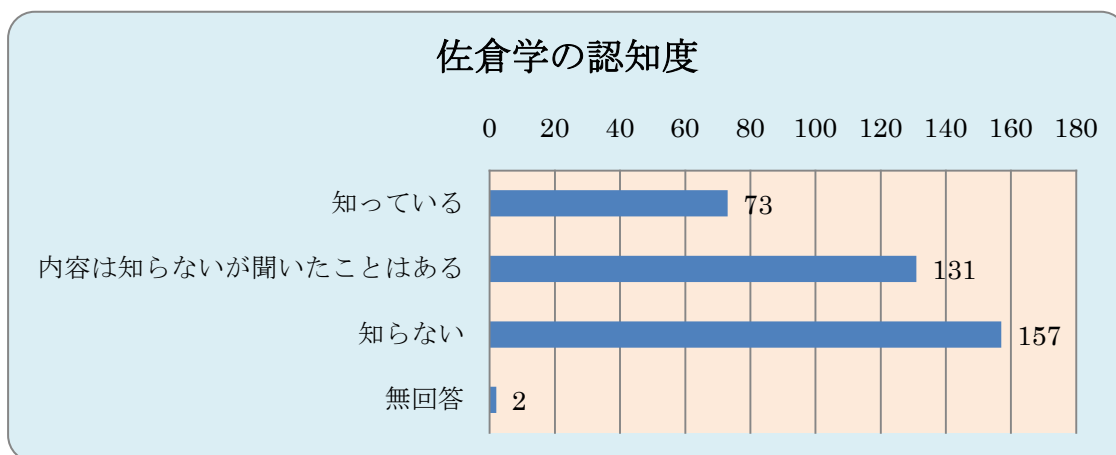
No.	回答内容	回答数	構成比
(1)	持っている	170	46.8%
(2)	どちらかというを持っている	146	40.2%
(3)	どちらかというを持っていない	32	8.8%
(4)	持っていない	12	3.3%
	無回答	3	0.8%
	計	363	100%



地域や佐倉市への愛着については、「持っている」が最も多く 46.8%となっている。

問5. あなたは「佐倉学」（問3参照）を知っていますか。次の中から1つ選んで番号に○をつけてください。

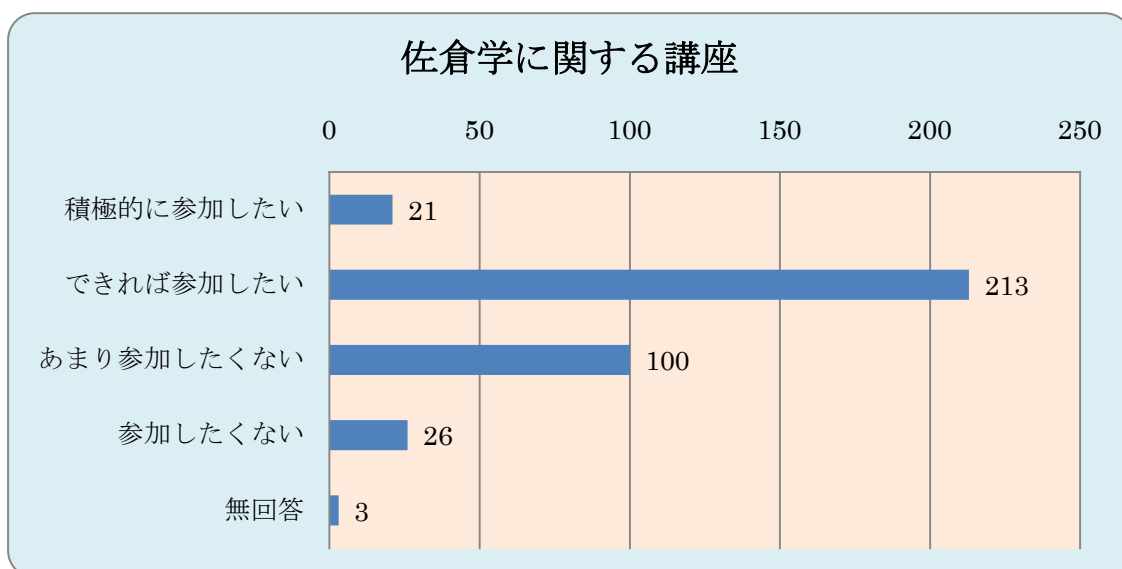
No.	回答内容	回答数	構成比
(1)	知っている	73	20.1%
(2)	内容は知らないが、聞いたことはある	131	36.1%
(3)	知らない	157	43.3%
	無回答	2	0.6%
	計	363	100%



佐倉学の認知度については、「知らない」が最も多く 43.3%となっている。

問6. 市では、これまで一般の方を対象として、市の郷土史、先覚者、佐倉城、文化財等をテーマとした「佐倉学講座」（問3参照）を公民館等で実施しています。あなたは、機会があれば、こうした「佐倉学」に関する講座やイベントに参加してみたいと思いますか。次の中から1つ選んで番号に○をつけてください。

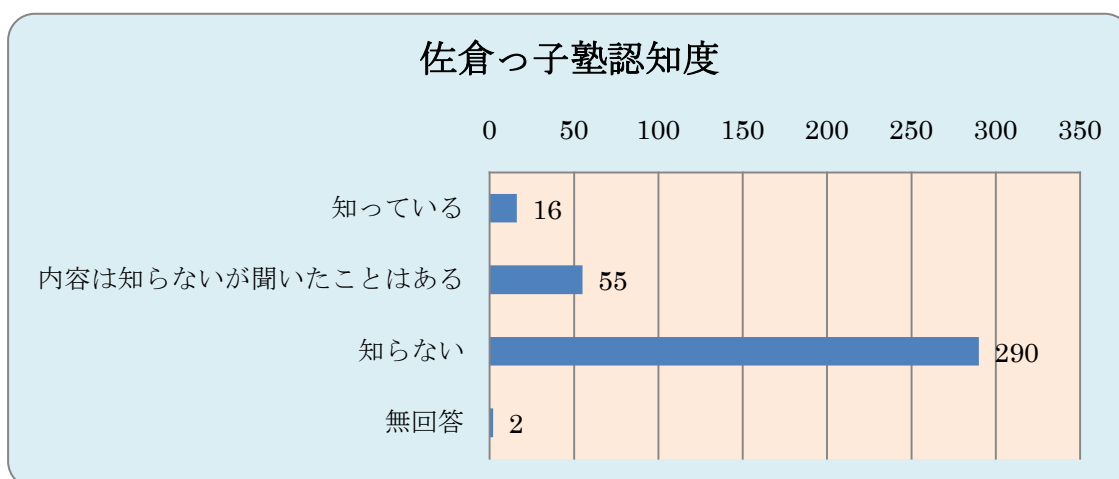
No.	回答内容	回答数	構成比
(1)	積極的に参加したい	21	5.8%
(2)	できれば参加したい	213	58.7%
(3)	あまり参加したくない	100	27.5%
(4)	参加したくない	26	7.2%
	無回答	3	0.8%
	計	363	100%



佐倉学に関する講座については、「できれば参加したい」が最も多く 58.7%となっている。

問7. 市では、「佐倉学講座」（問3参照）の子ども版である「佐倉っ子塾」も同様に行っていますが、あなたは知っていますか。次の中から1つ選んで番号に○をつけてください。

No.	回答内容	回答数	構成比
(1)	知っている	16	4.4%
(2)	内容は知らないが、聞いたことはある	55	15.2%
(3)	知らない	290	79.9%
	無回答	2	0.6%
	計	363	100%



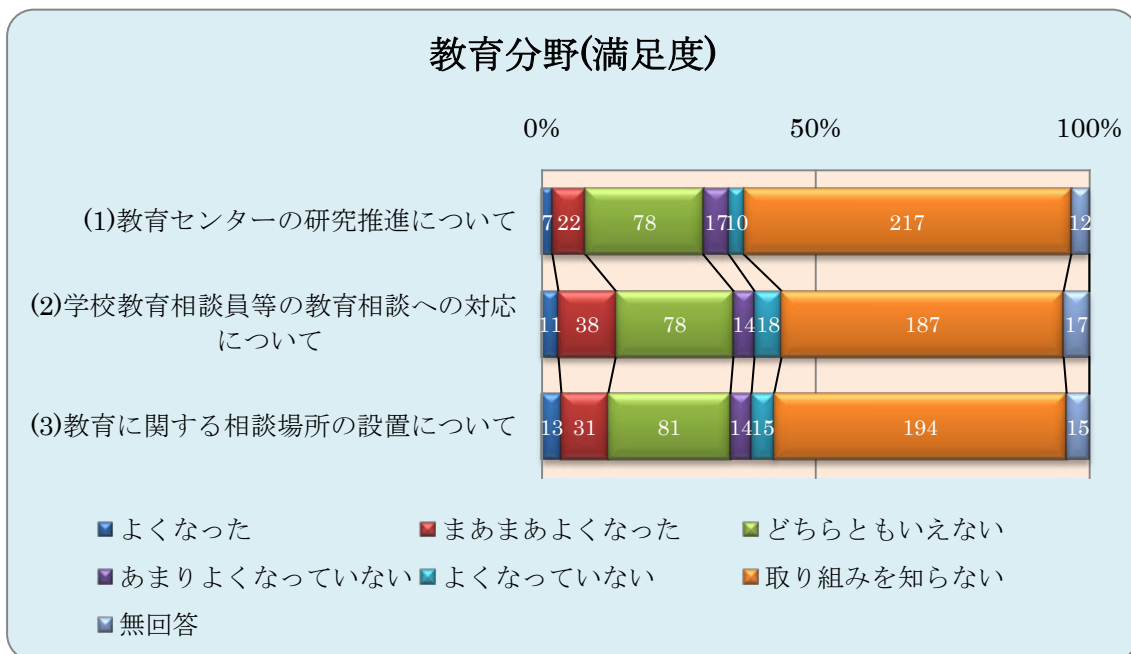
佐倉っ子塾については、「知らない」が最も多く 79.9%となっている。

問8. 市では、第3次佐倉市総合計画後期基本計画（計画期間：平成18年度～22年度）に基づき、以下のような取り組みをしてきました。あなたは以前と比較してどのように感じますか。「現在の満足度」と「重要度」について、項目ごとに1つ選んで番号に○をつけてください。

《現在の満足度》～教育分野～

現在の満足度 取り組み内容		よくなった	まあまあよくなった	どちらともいえない	あまりよくなっていない	よくなっていない	取り組みを知らない	無回答	計
(1)教育センターの研究推進について (教育センターでは、市内の小中学生の基礎学力向上を目指し、全児童生徒の学習の定着状況の実態や、指導法の工夫改善を図るための課題の把握を目的として、佐倉市学習状況調査を実施しています。)	回答数	7	22	78	17	10	217	12	364
	構成比 (%)	1.9 (%)	6.1 (%)	21.5 (%)	4.7 (%)	2.8 (%)	59.8 (%)	3.3 (%)	100 (%)
(2)学校教育相談員等の教育相談への対応について (子どもたちの心の悩みなど、さまざまな相談に対応するため、学校教育相談員を配置し、一人ひとりの子どもたちの心に寄り添った支援ができるよう体制を整備しています。)	回答数	11	38	78	14	18	187	17	363
	構成比 (%)	3.0 (%)	10.5 (%)	21.5 (%)	3.9 (%)	5.0 (%)	51.5 (%)	4.7 (%)	100 (%)

現在の満足度		よくなった	まあまあよくなった	どちらともいえない	あまりよくなっていない	よくなっていない	取り組みを知らない	無回答	計
(3)教育に関する相談場所の設置について (不登校児童生徒の支援のため適応指導教室を、学校生活や家庭生活に関する相談に対応するため教育電話相談室を、発達に関する相談のため教育センター相談室を設置しています。)	回答数	13	31	81	14	15	194	15	363
	構成比 (%)	3.6 (%)	8.5 (%)	22.3 (%)	3.9 (%)	4.1 (%)	53.4 (%)	4.1 (%)	100 (%)

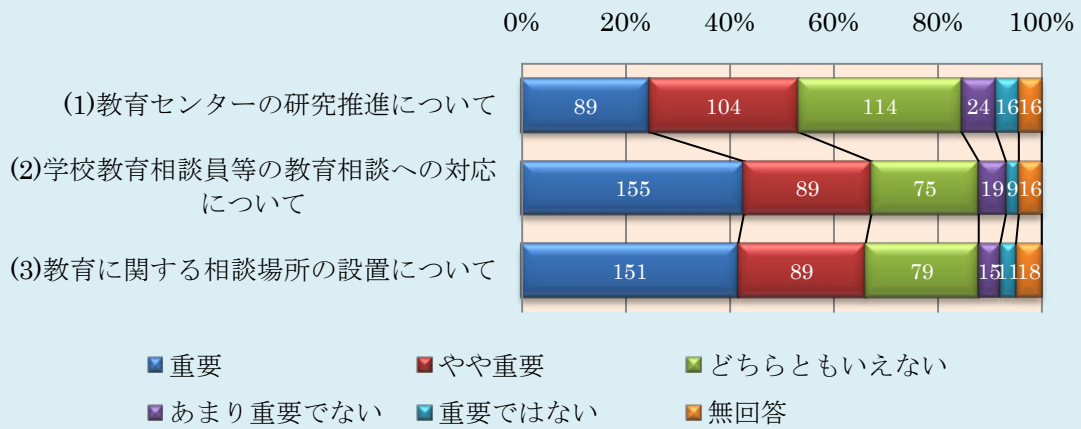


施策の満足度については、全体的に認知度が不足している。

《あなたにとってのこれからの重要度》～教育分野～

あなたにとっての これからの重要度		重要	やや重要	どちらともいえない	あまり重要でない	重要ではない	無回答	計
(1)教育センターの研究推進について (教育センターでは、市内の小中学生の基礎学力向上を目指し、全児童生徒の学習の定着状況の実態や、指導法の工夫改善を図るための課題の把握を目的として、佐倉市学習状況調査を実施しています。)	回答数	89	104	114	24	16	16	363
	構成比 (%)	24.5 (%)	28.7 (%)	31.4 (%)	6.6 (%)	4.4 (%)	4.4 (%)	100 (%)
(2)学校教育相談員等の教育相談への対応について (子どもたちの心の悩みなど、さまざまな相談に対応するため、学校教育相談員を配置し、一人ひとりの子どもたちの心に寄り添った支援ができるよう体制を整備しています。)	回答数	155	89	75	19	9	16	363
	構成比 (%)	42.7 (%)	24.5 (%)	20.7 (%)	5.2 (%)	2.5 (%)	4.4 (%)	100 (%)
(3)教育に関する相談場所の設置について (不登校児童生徒の支援のため適応指導教室を、学校生活や家庭生活に関する相談に対応するため教育電話相談室を、発達に関する相談のため教育センター相談室を設置しています。)	回答数	151	89	79	15	11	18	363
	構成比 (%)	41.6 (%)	24.5 (%)	21.8 (%)	4.1 (%)	3.0 (%)	5.0 (%)	100 (%)

教育分野(重要度)



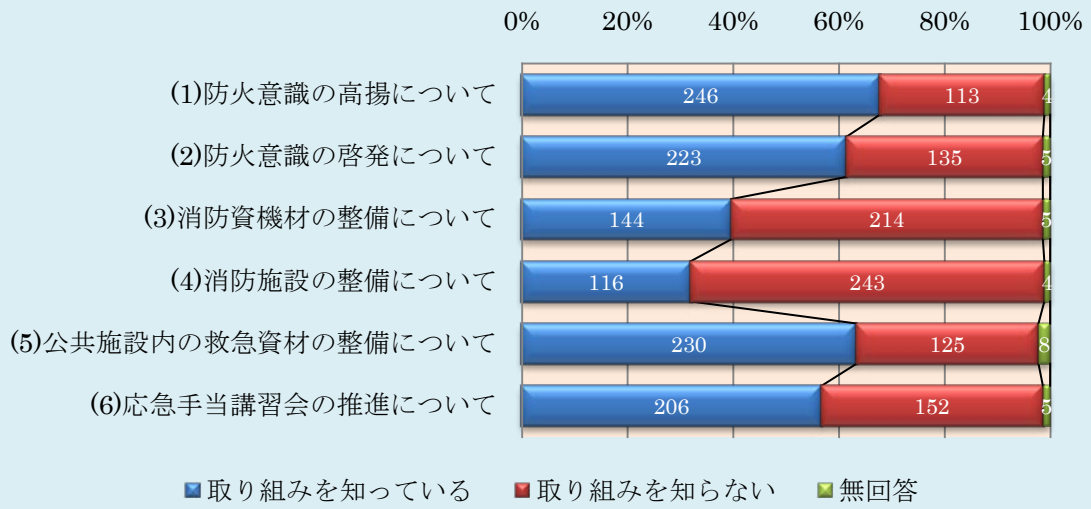
施策の重要度については、「重要」「やや重要」を合わせると5割を超えている。

消防・防災・交通についてお伺いします。

問9. 市では、第3次佐倉市総合計画後期基本計画（計画期間：平成18年度～22年度）に基づき、以下のような取り組みをしてきました。あなたはその取り組みを知っていますか。項目ごとに1つ選んで番号に○をつけてください。

認知度		知 取 っ て い る	知 ら な い	無 回 答	計
取組内容					
(1)防火意識の高揚について （自治会及び自主防災組織等が行う防災訓練等にあわせ、消火訓練・煙体験などの防火訓練を実施しています。）	回答数	246	113	4	363
	構成比 (%)	67.8 (%)	31.1 (%)	1.1 (%)	100 (%)
(2)防火意識の啓発について （佐倉市消防団と連携し、春季及び秋季火災予防運動期間や歳末等に市内各地域の巡回を行い、防火に対する啓発活動を行っています。また、女性消防部と協力し、京成線沿線駅で防火に対する啓発活動等を行っています。）	回答数	223	135	5	363
	構成比 (%)	61.4 (%)	37.2 (%)	1.4 (%)	100 (%)
(3)消防資機材の整備について （消防署及び消防団の資機材を整備します。また、消防水利の不足している地域には、防火水槽及び消火栓を新設します。）	回答数	144	214	5	363
	構成比 (%)	39.7 (%)	59.7 (%)	1.4 (%)	100 (%)
(4)消防施設の整備について （耐震診断の結果、補強工事の必要のある消防署の耐震改修工事を行います。また、老朽化した施設の改修工事を実施します。）	回答数	116	243	4	263
	構成比 (%)	32.0 (%)	66.9 (%)	1.1 (%)	100 (%)
(5)公共施設内の救急資材の整備について （公共施設のほぼすべてにAEDを設置しています。）	回答数	230	125	8	363
	構成比 (%)	63.4 (%)	34.4 (%)	2.2 (%)	100 (%)
(6)応急手当講習会の推進について （市内の消防署において、救命講習、止血法等の応急手当を学ぶ上級救命講習を実施しています。）	回答数	206	152	5	363
	構成比 (%)	56.7 (%)	41.9 (%)	1.4 (%)	100 (%)

消防等の取組認知度



消防等の取組みについては、(3)、(4)の認知度が低くなっている。

問10. 市では、第3次佐倉市総合計画後期基本計画（計画期間：平成18年度～22年度）に基づき、以下のような取り組みをしてきました。あなたは以前と比較してどのように感じますか。「現在の満足度」と「重要度」について、項目ごとに1つ選んで番号に○をつけてください。

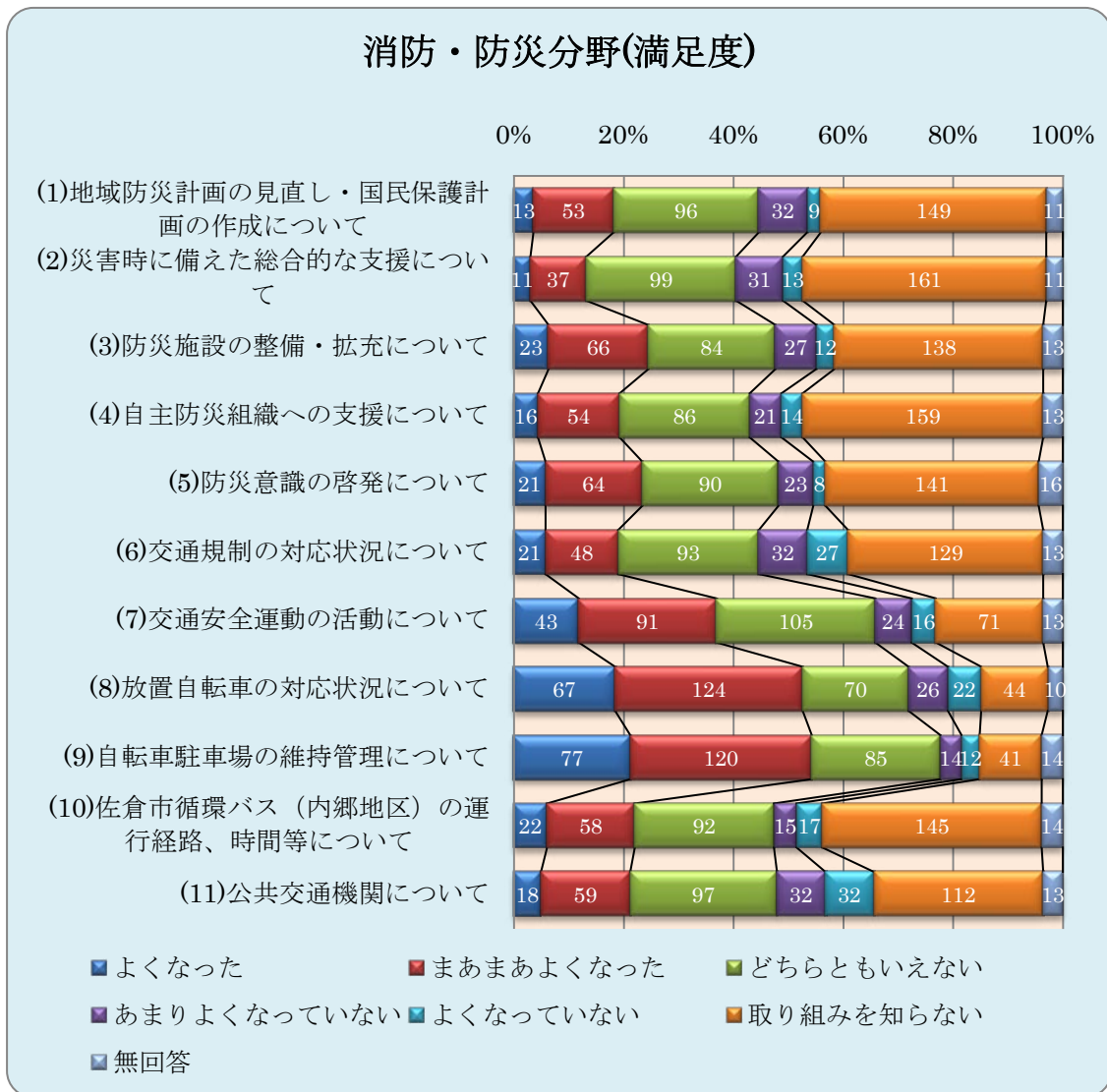
《現在の満足度》～消防・防災・交通分野～

現在の満足度 取り組み内容		現在の満足度							計
		よくなった	まあまあよくなった	どちらともいえない	あまりよくなっていない	よくなっていない	取り組みを知らない	無回答	
(1)地域防災計画の見直し・国民保護計画の作成について (近年の地震災害や風水害等の特徴を踏まえ、減災への各種取り組みを計画等に位置づけ、推進しています。)	回答数	13	53	96	32	9	149	11	363
	構成比 (%)	3.6 (%)	14.6 (%)	26.4 (%)	8.8 (%)	2.5 (%)	41.0 (%)	3.0 (%)	100 (%)
(2)災害時に備えた総合的な支援について (高齢者・障害者等の災害時要援護者の避難支援対策や、災害共済事業を行っています。)	回答数	11	37	99	31	13	161	11	363
	構成比 (%)	3.0 (%)	10.2 (%)	27.3 (%)	8.5 (%)	3.6 (%)	44.4 (%)	3.0 (%)	100 (%)

現在の満足度 取り組み内容		よくなった	まあまあよくなった	どちらともいえない	あまりよくなっていない	よくなっていない	取り組みを知らない	無回答	計
(3)防災施設の整備・拡充について (災害時の応急対策に必要となる防災備蓄倉庫、防災井戸、防災行政無線などの施設の整備及び充実を行っています。)	回答数	23	66	84	27	12	138	13	363
	構成比 (%)	6.3 (%)	18.2 (%)	23.1 (%)	7.4 (%)	3.3 (%)	38.0 (%)	3.6 (%)	100 (%)
(4)自主防災組織への支援について (自主防災組織への助成制度や資機材貸与、防災訓練への職員派遣など自主防災組織の結成・促進に対する支援活動を行っています。)	回答数	16	54	86	21	14	159	13	363
	構成比 (%)	4.4 (%)	14.9 (%)	23.7 (%)	5.8 (%)	3.9 (%)	43.8 (%)	3.6 (%)	100 (%)
(5)防災意識の啓発について (防災訓練の実施や市民防災啓発センターなどを通して啓発事業を行っています。)	回答数	21	64	90	23	8	141	16	363
	構成比 (%)	5.8 (%)	17.6 (%)	24.8 (%)	6.3 (%)	2.2 (%)	38.8 (%)	4.4 (%)	100 (%)
(6)交通規制の対応状況について (市民の交通規制実施要望について警察に要望しています。)	回答数	21	48	93	32	27	129	13	363
	構成比 (%)	5.8 (%)	13.2 (%)	25.6 (%)	8.8 (%)	7.4 (%)	35.5 (%)	3.6 (%)	100 (%)

現在の満足度 取り組み内容		よくなった	まあまあよくなった	どちらともいえない	あまりよくなっていない	よくなっていない	取り組みを知らない	無回答	計
(7)交通安全運動の活動について (交通事故防止に向けて、市では街頭での交通安全啓発活動や幼児・小・中学生等に交通安全移動教室等を実施しています。)	回答数	43	91	105	24	16	71	13	363
	構成比 (%)	11.8 (%)	25.1 (%)	28.9 (%)	6.6 (%)	4.4 (%)	19.6 (%)	3.6 (%)	100 (%)
(8)放置自転車の対応状況について (定期的に放置自転車を撤去しています。)	回答数	67	124	70	26	22	44	10	363
	構成比 (%)	18.5 (%)	34.2 (%)	19.3 (%)	7.2 (%)	6.1 (%)	12.1 (%)	2.8 (%)	100 (%)
(9)自転車駐車場の維持管理について (各駅13箇所に市営自転車駐車場を設置し、維持管理を行っています。)	回答数	77	120	85	14	12	41	14	363
	構成比 (%)	21.2 (%)	33.1 (%)	23.4 (%)	3.9 (%)	3.3 (%)	11.3 (%)	3.9 (%)	100 (%)
(10)佐倉市循環バス (内郷地区)の運行経路、時間等について (内郷地区に佐倉市循環バスを運行しています。)	回答数	22	58	92	15	17	145	14	363
	構成比 (%)	6.1 (%)	16.0 (%)	25.3 (%)	4.1 (%)	4.7 (%)	39.9 (%)	3.9 (%)	100 (%)

現在の満足度 取り組み内容		よくなった	まあまあよくなった	どちらともいえない	あまりよくなっていない	よくなっていない	取り組みを知らない	無回答	計
(11)公共交通機関について (市内の鉄道、バス路線等の公共交通機関の整備状況について、事業者への要望と必要な支援を行っています。)	回答数	18	59	97	32	32	112	13	363
	構成比 (%)	5.0 (%)	16.3 (%)	26.7 (%)	8.8 (%)	8.8 (%)	30.9 (%)	3.6 (%)	100 (%)



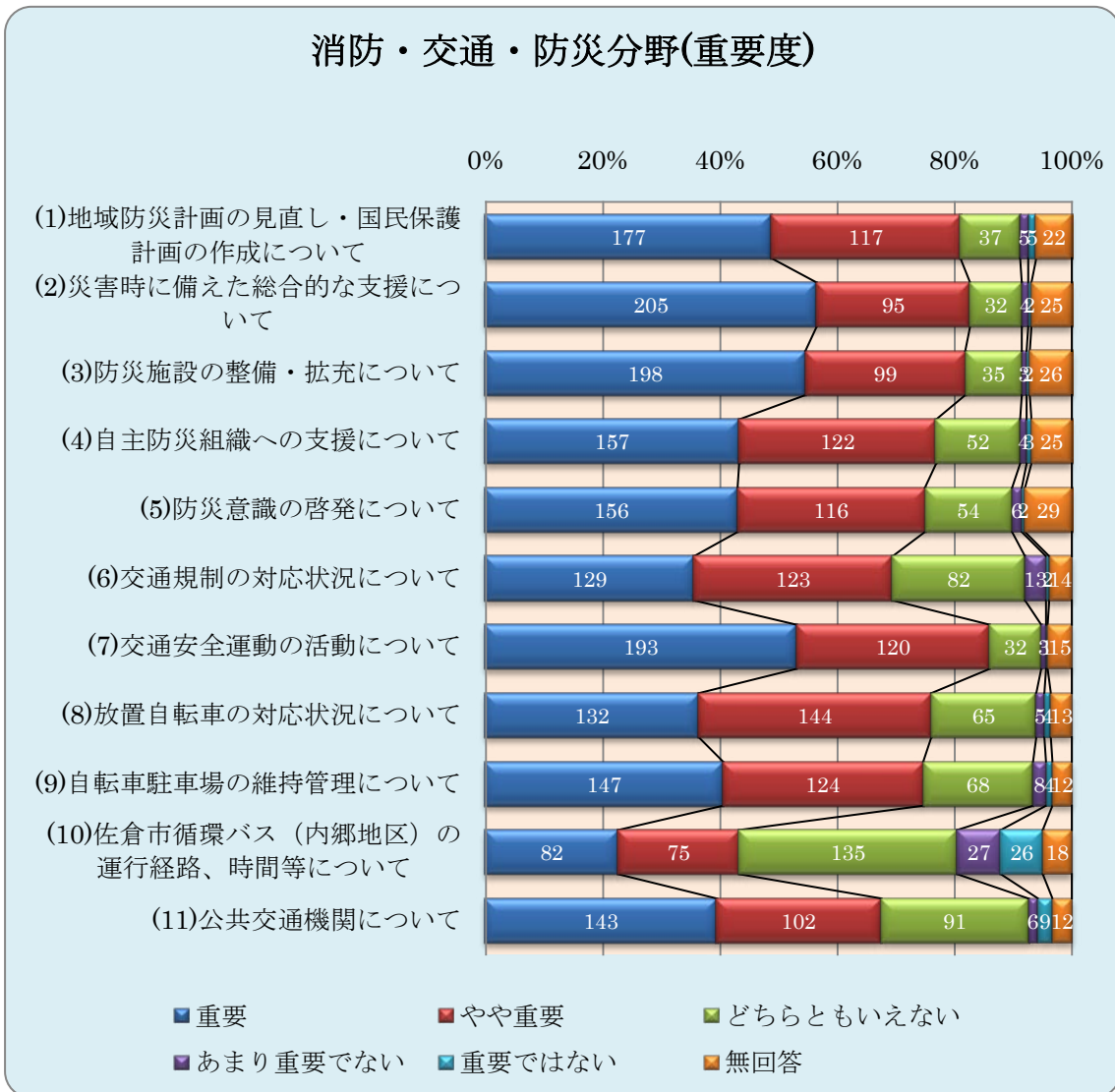
施策の満足度については、全体的に認知度が低くなっている。

《あなたにとってのこれからの重要度》～消防・防災・交通分野～

あなたにとっての これからの重要度		重要	やや重要	どちらともいえない	あまり重要でない	重要ではない	無回答	計
(1)地域防災計画の見直し・ 国民保護計画の作成について (近年の地震災害や風水害 等の特徴を踏まえ、減災への 各種取り組みを計画等に位 置づけ、推進しています。)	回答数	177	117	37	5	5	22	363
	構成比 (%)	48.8 (%)	32.2 (%)	10.2 (%)	1.4 (%)	1.4 (%)	6.1 (%)	100 (%)
(2)災害時に備えた総合的な 支援について (高齢者・障害者等の災害時 要援護者の避難支援対策や、 災害共済事業を行っています。)	回答数	205	95	32	4	2	25	363
	構成比 (%)	56.5 (%)	26.2 (%)	8.8 (%)	1.1 (%)	0.6 (%)	6.9 (%)	100 (%)
(3)防災施設の整備・拡充に ついて (災害時の応急対策に必要 となる防災備蓄倉庫、防災井 戸、防災行政無線などの施設 の整備及び充実を行っています。)	回答数	198	99	35	3	2	26	363
	構成比 (%)	54.5 (%)	27.3 (%)	9.6 (%)	0.8 (%)	0.6 (%)	7.2 (%)	100 (%)
(4)自主防災組織への支援に ついて (自主防災組織への助成制 度や資機材貸与、防災訓練へ の職員派遣など自主防災組 織の結成・促進に対する支援 活動を行っています。)	回答数	157	122	52	4	3	25	363
	構成比 (%)	43.3 (%)	33.6 (%)	14.3 (%)	1.1 (%)	0.8 (%)	6.9 (%)	100 (%)

あなたにとっての これからの重要度		重要	やや重要	どちらともいえない	あまり重要でない	重要ではない	無回答	計
(5)防災意識の啓発について (防災訓練の実施や市民防災啓発センターなどを通して啓発事業を行っています。)	回答数	156	116	54	6	2	29	363
	構成比 (%)	43.0 (%)	32.0 (%)	14.9 (%)	1.7 (%)	0.6 (%)	8.0 (%)	100 (%)
(6)交通規制の対応状況について (市民の交通規制実施要望について警察に要望しています。)	回答数	129	123	82	13	2	14	363
	構成比 (%)	35.5 (%)	33.9 (%)	22.6 (%)	3.6 (%)	0.6 (%)	3.9 (%)	100 (%)
(7)交通安全運動の活動について (交通事故防止に向けて、市では街頭での交通安全啓発活動や幼児・小・中学生等に交通安全移動教室等を実施しています。)	回答数	193	120	32	3	1	15	364
	構成比 (%)	53.0 (%)	33.0 (%)	8.8 (%)	0.8 (%)	0.3 (%)	4.1 (%)	100 (%)
(8)放置自転車の対応状況について (定期的に放置自転車を撤去しています。)	回答数	132	144	65	5	4	13	363
	構成比 (%)	36.4 (%)	39.7 (%)	17.9 (%)	1.4 (%)	1.1 (%)	3.6 (%)	100 (%)
(9)自転車駐車場の維持管理について (各駅13箇所に市営自転車駐車場を設置し、維持管理を行っています。)	回答数	147	124	68	8	4	12	363
	構成比 (%)	40.5 (%)	34.2 (%)	18.7 (%)	2.2 (%)	1.1 (%)	3.3 (%)	100 (%)
(10)佐倉市循環バス(内郷地区)の運行経路、時間等について (内郷地区に佐倉市循環バスを運行しています。)	回答数	82	75	135	27	26	18	363
	構成比 (%)	22.6 (%)	20.7 (%)	37.2 (%)	7.4 (%)	7.2 (%)	5.0 (%)	100 (%)

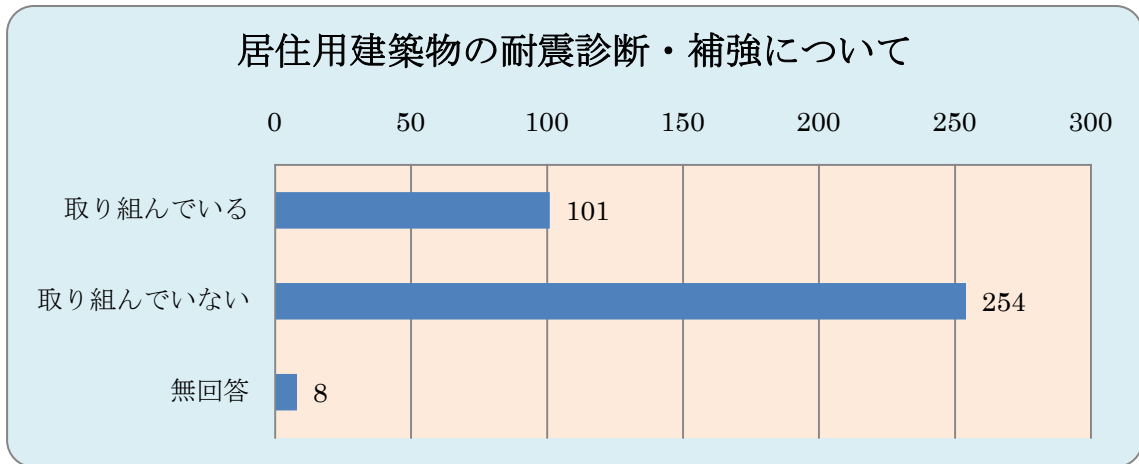
あなたにとっての これからの重要度		重要	やや重要	どちらともいえない	あまり重要でない	重要ではない	無回答	計
(11)公共交通機関について (市内の鉄道、バス路線等の公共交通機関の整備状況について、事業者への要望と必要な支援を行っています。)	回答数	143	102	91	6	9	12	363
	構成比 (%)	39.4 (%)	28.1 (%)	25.1 (%)	1.7 (%)	2.5 (%)	3.3 (%)	100 (%)



施策の重要度については、全般的に重要度が高くなっている。

問 1 1. あなたは、居住用建築物の、耐震診断・耐震補強工事について
取り組んでいますか。次の中から1つ選んで番号に○をつけてください。

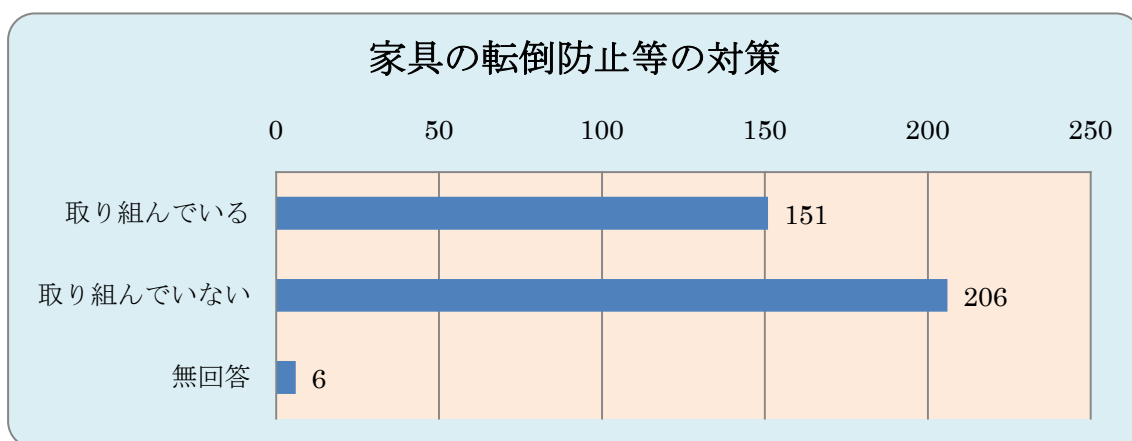
No.	回答内容	回答数	構成比
(1)	取り組んでいる	101	27.8%
(2)	取り組んでいない	254	70.0%
	無回答	8	2.2%
	計	363	100%



居住用建築物の耐震診断等については、「取り組んでいない」が最も多く 70.0% となっている。

問12. 地震被害の場合、家具の転倒や散乱によるケガや避難の遅れ等が予想されます。あなたは、家庭での家具の転倒防止などの対策について取り組んでいますか。次の中から1つ選んで番号に○をつけてください。


No.	回答内容	回答数	構成比
(1)	取り組んでいる	151	41.6%
(2)	取り組んでいない	206	56.7%
	無回答	6	1.7%
	計	363	100%



家具の転倒防止等の対策については、「取り組んでいない」が上回っており、56.7%となっている。

問13. 市の防災資機材は、備蓄倉庫の大きさや食料・医薬品等の使用期限の問題から備蓄数量に限界があります。あなたは、家庭での食糧の備蓄や非常持出し品などについて取り組んでいますか。次の中から1つ選んで番号に○をつけてください。

No.	回答内容	回答数	構成比
(1)	取り組んでいる	149	41.0%
(2)	取り組んでいない	207	57.0%
	無回答	7	1.9%
	計	363	100%



食糧備蓄等については、「取り組んでいない」が上回っており 57.0%となっている。

都市基盤についてお伺いします。

問14. 市では、第3次佐倉市総合計画後期基本計画（計画期間：平成18年度～22年度）に基づき、以下のような取り組みをしてきました。あなたは以前と比較してどのように感じますか。「現在の満足度」と「重要度」について、項目ごとに1つ選んで番号に○をつけてください。

《現在の満足度》～都市基盤分野～

現在の満足度 取り組み内容			よくなった	まあまあよくなった	どちらともいえない	あまりよくなっていない	よくなっていない	取り組みを知らない	無回答	計
(1)私道整備への支援について (生活道路の整備として、市では道路愛護組合を支援し、私道の整備を推進しています。私道から公共の道路へ移管されることにより、道路の公共性が担保されます。)	回答数	25	58	80	53	30	105	12	363	
	構成比 (%)	6.9 (%)	16.0 (%)	22.0 (%)	14.6 (%)	8.3 (%)	28.9 (%)	3.3 (%)	100 (%)	
(2)地域排水施設の整備について (生活排水の排水先の確保と道路冠水等の水害の解消を目的として、市街化調整区域で道路側溝等がなく生活排水の排水先がない地域において、道路側溝等を整備しております。)	回答数	24	96	70	39	34	87	13	363	
	構成比 (%)	6.6 (%)	26.4 (%)	19.3 (%)	10.7 (%)	9.4 (%)	24.0 (%)	3.6 (%)	100 (%)	

現在の満足度 取り組み内容		よくなった	まあまあよくなった	どちらともいえない	あまりよくなっていない	よくなっていない	取り組みを知らない	無回答	計
(3)道路の維持管理について (駅前広場(エスカレーター・エレベーター含む)、道路パトロール、大規模な道路補修(舗装の打ち替え)、道路橋梁の維持管理、法定外公共物(青道・赤道)の電子データ管理を行っています。)	回答数	36	107	65	34	26	81	14	363
	構成比(%)	9.9(%)	29.5(%)	17.9(%)	9.4(%)	7.2(%)	22.3(%)	3.9(%)	100(%)
(4)市民が行う道路の維持管理の支援について (道路里親制度(自発的に道路に散乱したごみの収集・清掃・草刈り等の美化)、ゆとりロードづくり(道路の空き用地を利用した花の植栽など)、自治団体等が設置した街灯の維持管理費の補助などを行っています。)	回答数	36	130	68	24	21	76	8	363
	構成比(%)	9.9(%)	35.8(%)	18.7(%)	6.6(%)	5.8(%)	20.9(%)	2.2(%)	100(%)

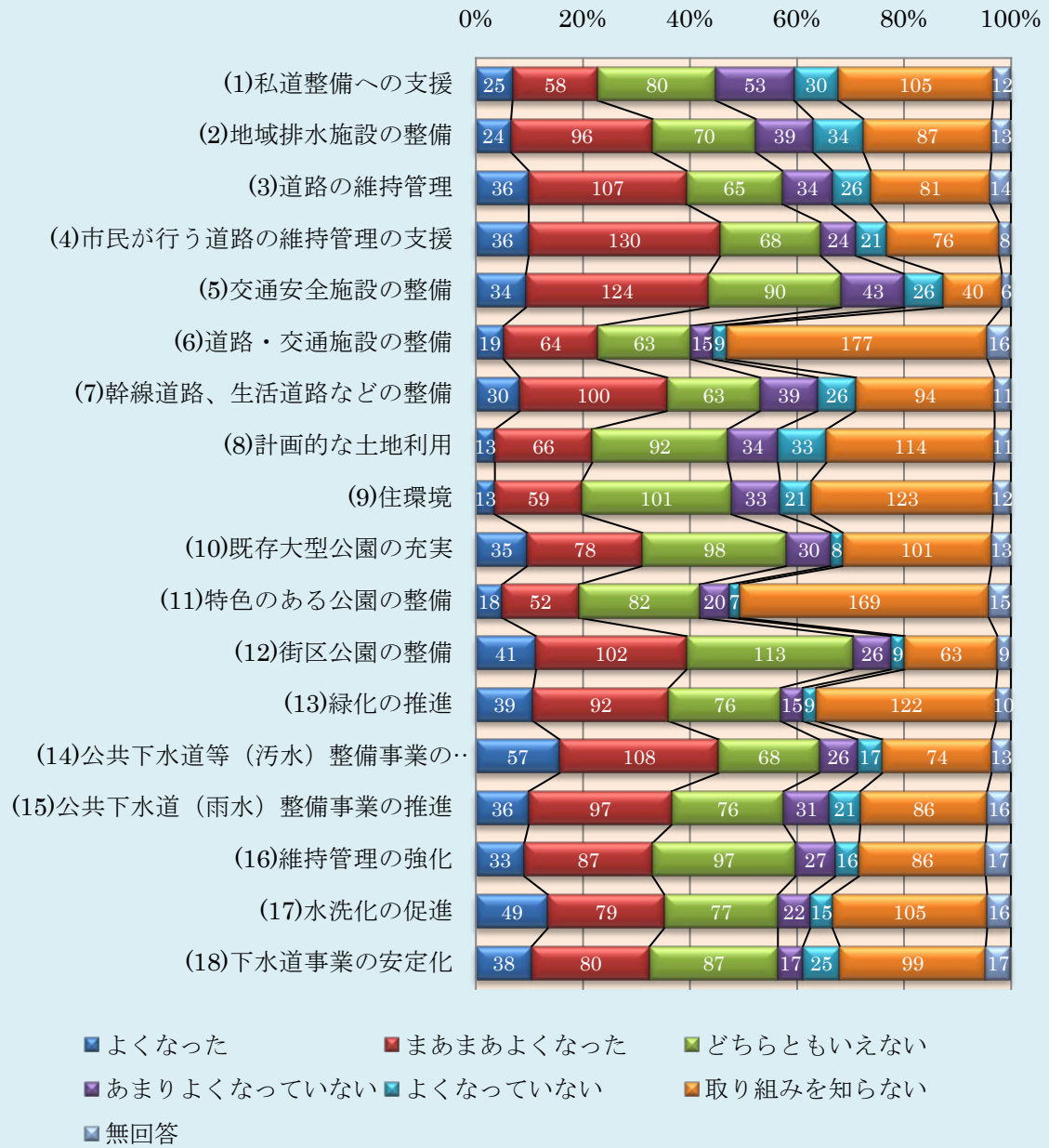
現在の満足度 取り組み内容		現在の満足度							計
		よくなった	まあまあよくなった	どちらともいえない	あまりよくなっていない	よくなっていない	取り組みを知らない	無回答	
(5)交通安全施設の整備について (自治会等管理街灯補助・交通安全施設(ガードレール、カーブミラー、道路照明、警戒標識等)の整備及び維持管理業務を行っています。)	回答数	34	124	90	43	26	40	6	363
	構成比(%)	9.4(%)	34.2(%)	24.8(%)	11.8(%)	7.2(%)	11.0(%)	1.7(%)	100(%)
(6)道路・交通施設の整備について (佐倉市幹線道路整備方針に基づき「下根Ⅰ-42号線」「Ⅰ-32号線」などを整備しています。)	回答数	19	64	63	15	9	177	16	363
	構成比(%)	5.2(%)	17.6(%)	17.4(%)	4.1(%)	2.5(%)	48.8(%)	4.4(%)	100(%)
(7)幹線道路、生活道路などの整備について (歩道のフラット化工事とあわせて、歩道部を着色し歩道と車道を色により区別しています。)	回答数	30	100	63	39	26	94	11	363
	構成比(%)	8.3(%)	27.5(%)	17.4(%)	10.7(%)	7.2(%)	25.9(%)	3.0(%)	100(%)

現在の満足度 取り組み内容		よくなった	まあまあよくなった	どちらともいえない	あまりよくなっていない	よくなっていない	取り組みを知らない	無回答	計
(8)計画的な土地利用について (地域の個性を活かした計画的な土地利用、自然環境を大切にしながら住宅地や商業地などの市街地整備を進めています。)	回答数	13	66	92	34	33	114	11	363
	構成比 (%)	3.6 (%)	18.2 (%)	25.3 (%)	9.4 (%)	9.1 (%)	31.4 (%)	3.0 (%)	100 (%)
(9)住環境について (住環境の創出及び維持・保全(地区計画の策定支援など)について、地域の方々の協力で、良好な住環境の形成を図っています。)	回答数	13	59	101	33	21	123	12	363
	構成比 (%)	3.6 (%)	16.3 (%)	27.8 (%)	9.1 (%)	5.8 (%)	33.9 (%)	3.6 (%)	100 (%)
(10)既存大型公園の充実について (指定管理者、業者委託により利用者が安全で安心して利用できるよう、公園施設の維持管理を行い、市民の憩いの場を提供しています。また、岩名運動公園においては、球技場の拡張工事を行っています。)	回答数	35	78	98	30	8	101	13	363
	構成比 (%)	9.6 (%)	21.5 (%)	27.0 (%)	8.3 (%)	2.2 (%)	27.8 (%)	3.6 (%)	100 (%)

現在の満足度 取り組み内容		よくなった	まあまあよくなった	どちらともいえない	あまりよくなっていない	よくなっていない	取り組みを知らない	無回答	計
(11)特色のある公園の整備について ((仮称) 佐倉西部自然公園整備基本計画及び地元の方々など、広く市民の意見を参考にしながら整備を進めていきます。)	回答数	18	52	82	20	7	169	15	363
	構成比 (%)	5.0 (%)	14.3 (%)	22.6 (%)	5.5 (%)	1.9 (%)	46.6 (%)	4.1 (%)	100 (%)
(12)街区公園の整備について (業者委託により清掃、樹木の剪定、定期点検などを行い、安全で安心して利用できるよう、公園の維持管理を行っています。)	回答数	41	102	113	26	9	63	9	363
	構成比 (%)	11.3 (%)	28.1 (%)	31.1 (%)	7.2 (%)	2.5 (%)	17.4 (%)	2.5 (%)	100 (%)
(13)緑化の推進について (花いっぱい運動の一環として、公共団体・自治会等(平成21年度・花壇登録団体123団体)に年2回花壇種苗を配布しています。)	回答数	39	92	76	15	9	122	10	363
	構成比 (%)	10.7 (%)	25.3 (%)	20.9 (%)	4.1 (%)	2.5 (%)	33.6 (%)	2.8 (%)	100 (%)

現在の満足度 取り組み内容		よくなった	まあまあよくなった	どちらともいえない	あまりよくなっていない	よくなっていない	取り組みを知らない	無回答	計
(14)公共下水道等 (汚水)整備事業の 推進について (公共下水道等の 整備や合併処理浄 化槽の普及促進を 行っています。)	回答数	57	108	68	26	17	74	13	363
	構成比 (%)	15.7 (%)	29.8 (%)	18.7 (%)	7.2 (%)	4.7 (%)	20.4 (%)	3.6 (%)	100 (%)
(15)公共下水道(雨 水)整備事業の推進 について (雨水排除のため の雨管及び都市下 水路を整備してい ます。)	回答数	36	97	76	31	21	86	16	363
	構成比 (%)	9.9 (%)	26.7 (%)	20.9 (%)	8.5 (%)	5.8 (%)	23.7 (%)	4.4 (%)	100 (%)
(16)維持管理の強化 について (公共下水道管(汚 水、雨)及び都市下 水路の適正な維持 管理を行っていま す。)	回答数	33	87	97	27	16	86	17	363
	構成比 (%)	9.1 (%)	24.0 (%)	26.7 (%)	7.4 (%)	4.4 (%)	23.7 (%)	4.7 (%)	100 (%)
(17)水洗化の促進に ついて (トイレの水洗化 率向上のための啓 発及び水洗便所改 造に対する助成を 行っています。)	回答数	49	79	77	22	15	105	16	363
	構成比 (%)	13.5 (%)	21.8 (%)	21.2 (%)	6.1 (%)	4.1 (%)	28.9 (%)	4.4 (%)	100 (%)
(18)下水道事業の 安定化について (下水道事業の安 定化に努めていま す。)	回答数	38	80	87	17	25	99	17	363
	構成比 (%)	10.5 (%)	22.0 (%)	24.0 (%)	4.7 (%)	6.9 (%)	27.3 (%)	4.7 (%)	100 (%)

都市基盤分野(満足度)



施策の満足度については、認知度が低くなっている。

《あなたにとってのこれからの重要度》～都市基盤分野～

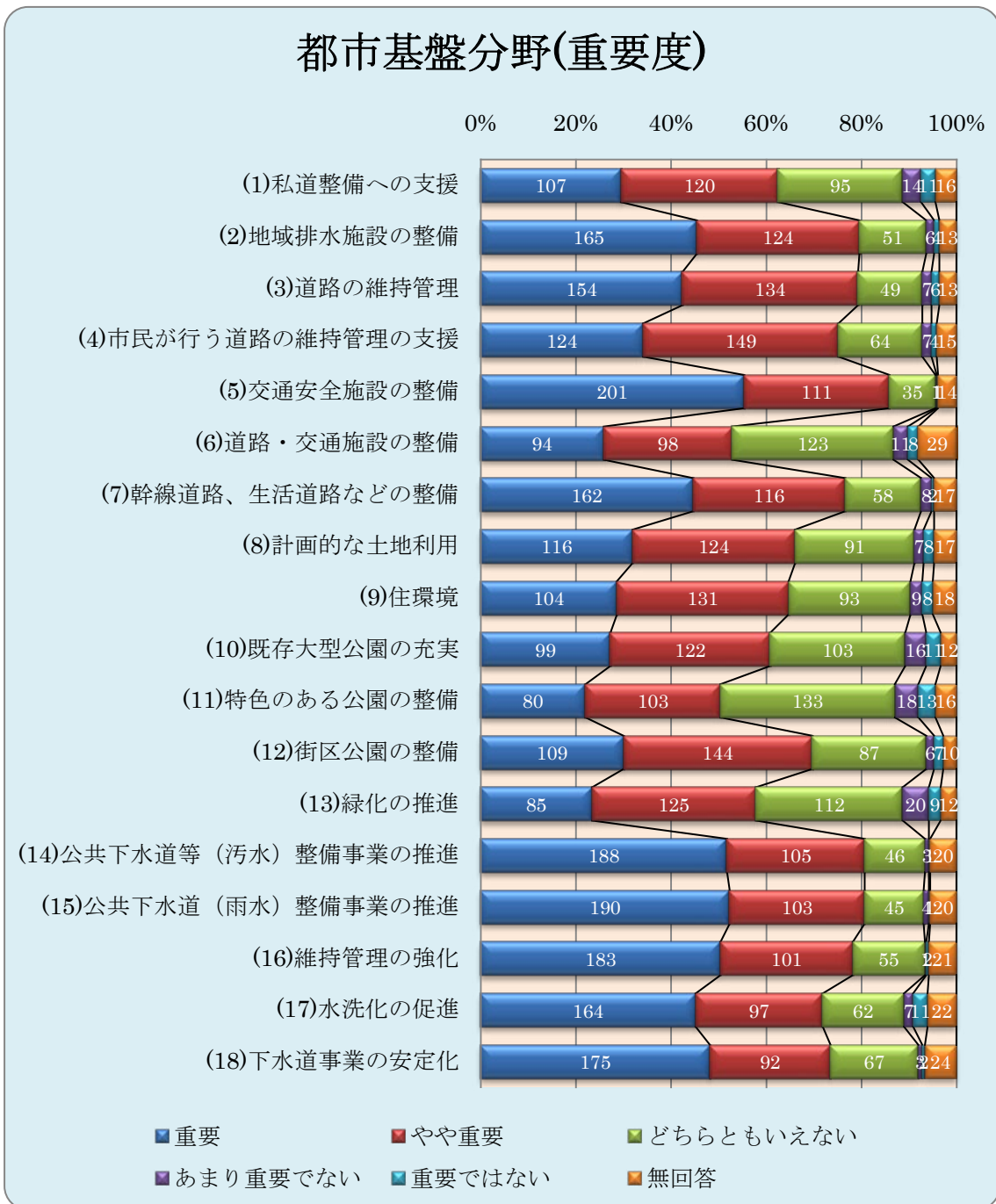
あなたにとっての これからの重要度		重要	やや重要	どちらともいえない	あまり重要でない	重要ではない	無回答	計
(1)私道整備への支援について (生活道路の整備として、市では道路愛護組合を支援し、私道の整備を推進しています。私道から公共の道路へ移管されることにより、道路の公共性が担保されます。)	回答数	107	120	95	14	11	16	363
	構成比 (%)	29.5 (%)	33.1 (%)	26.2 (%)	3.9 (%)	3.0 (%)	4.4 (%)	100 (%)
(2)地域排水施設の整備について (生活排水の排水先の確保と道路冠水等の水害の解消を目的として、市街化調整区域で道路側溝等がなく生活排水の排水先がない地域において、道路側溝等を整備しております。)	回答数	165	124	51	6	4	13	363
	構成比 (%)	45.5 (%)	34.2 (%)	14.0 (%)	1.7 (%)	1.1 (%)	3.6 (%)	100 (%)
(3)道路の維持管理について (駅前広場(エスカレーター・エレベーター含む)、道路パトロール、大規模な道路補修(舗装の打ち替え)、道路橋梁の維持管理、法定外公共物(青道・赤道)の電子データ管理を行っています。)	回答数	154	134	49	7	6	13	363
	構成比 (%)	42.4 (%)	36.9 (%)	13.5 (%)	1.9 (%)	1.7 (%)	3.6 (%)	100 (%)

あなたにとっての これからの重要度		重要	やや重要	どちらともいえない	あまり重要でない	重要ではない	無回答	計
(4) 市民が行う道路の維持管理の支援について (道路里親制度(自発的に道路に散乱したごみの収集・清掃・草刈り等の美化)、ゆとりロードづくり(道路の空き用地を利用した花の植栽など)、自治団体等が設置した街灯の維持管理費の補助などを行っています。)	回答数	124	149	64	7	4	15	363
	構成比 (%)	34.2 (%)	41.0 (%)	17.6 (%)	1.9 (%)	1.1 (%)	4.1 (%)	100 (%)
(5) 交通安全施設の整備について (自治会等管理街灯補助・交通安全施設(ガードレール、カーブミラー、道路照明、警戒標識等)の整備及び維持管理業務を行っています。)	回答数	201	111	35	1	1	14	363
	構成比 (%)	55.4 (%)	30.6 (%)	9.6 (%)	0.3 (%)	0.3 (%)	3.9 (%)	100 (%)
(6) 道路・交通施設の整備について (佐倉市幹線道路整備方針に基づき「下根I-42号線」「I-32号線」などを整備しています。)	回答数	94	98	123	11	8	29	363
	構成比 (%)	25.9 (%)	27.0 (%)	33.9 (%)	3.0 (%)	2.2 (%)	8.0 (%)	100 (%)
(7) 幹線道路、生活道路などの整備について (歩道のフラット化工事とあわせて、歩道部を着色し歩道と車道を色により区別しています。)	回答数	162	116	58	8	2	17	363
	構成比 (%)	44.6 (%)	32.0 (%)	16.0 (%)	2.2 (%)	0.6 (%)	4.7 (%)	100 (%)

あなたにとっての これからの重要度		重要	やや重要	どちらともいえない	あまり重要でない	重要ではない	無回答	計
(8)計画的な土地利用について (地域の個性を活かした計画的な土地利用、自然環境を大切にしながら住宅地や商業地などの市街地整備を進めています。)	回答数	116	124	91	7	8	17	363
	構成比 (%)	32.0 (%)	34.2 (%)	25.1 (%)	1.9 (%)	2.2 (%)	4.7 (%)	100 (%)
(9)住環境について (住環境の創出及び維持・保全(地区計画の策定支援など)について、地域の方々の協力で、良好な住環境の形成を図っています。)	回答数	104	131	93	9	8	18	363
	構成比 (%)	28.7 (%)	36.1 (%)	25.6 (%)	2.5 (%)	2.2 (%)	5.0 (%)	100 (%)
(10)既存大型公園の充実について (指定管理者、業者委託により利用者が安全で安心して利用できるよう、公園施設の維持管理を行い、市民の憩いの場を提供しています。また、岩名運動公園においては、球技場の拡張工事を行っています。)	回答数	99	122	103	16	11	12	363
	構成比 (%)	27.3 (%)	33.6 (%)	28.4 (%)	4.4 (%)	3.0 (%)	3.3 (%)	100 (%)
(11)特色のある公園の整備について ((仮称) 佐倉西部自然公園整備基本計画及び地元の方々など、広く市民の意見を参考にしながら整備を進めていきます。)	回答数	80	103	133	18	13	16	363
	構成比 (%)	22.0 (%)	28.4 (%)	36.6 (%)	5.0 (%)	3.6 (%)	4.4 (%)	100 (%)

あなたにとっての これからの重要度		重要	やや重要	どちらともいえない	あまり重要でない	重要ではない	無回答	計
(12)街区公園の整備について (業者委託により清掃、樹木の剪定、定期点検などを行い、安全で安心して利用できるよう、公園の維持管理を行っています。)	回答数	109	144	87	6	7	10	363
	構成比 (%)	30.0 (%)	39.7 (%)	24.0 (%)	1.7 (%)	1.9 (%)	2.8 (%)	100 (%)
(13)緑化の推進について (花いっぱい運動の一環として、公共団体・自治会等(平成21年度・花壇登録団体123団体)に年2回花壇種苗を配布しています。)	回答数	85	125	112	20	9	12	363
	構成比 (%)	23.4 (%)	34.3 (%)	30.9 (%)	5.5 (%)	2.5 (%)	3.3 (%)	100 (%)
(14)公共下水道等(汚水)整備事業の推進について (公共下水道等の整備や合併処理浄化槽の普及促進を行っています。)	回答数	188	105	46	3	1	20	363
	構成比 (%)	51.8 (%)	28.9 (%)	12.7 (%)	0.8 (%)	0.3 (%)	5.5 (%)	100 (%)
(15)公共下水道(雨水)整備事業の推進について (雨水排除のための雨管及び都市下水路を整備しています。)	回答数	190	103	45	4	1	20	363
	構成比 (%)	52.3 (%)	28.4 (%)	12.4 (%)	1.1 (%)	0.3 (%)	5.5 (%)	100 (%)
(16)維持管理の強化について (公共下水道管(汚水、雨)及び都市下水路の適正な維持管理を行っています。)	回答数	183	101	55	1	2	21	363
	構成比 (%)	50.4 (%)	27.8 (%)	15.2 (%)	0.3 (%)	0.6 (%)	5.8 (%)	100 (%)
(17)水洗化の促進について (トイレの水洗化率向上のための啓発及び水洗便所改造に対する助成を行っています。)	回答数	164	97	62	7	11	22	363
	構成比 (%)	45.2 (%)	26.7 (%)	17.1 (%)	1.9 (%)	3.0 (%)	6.1 (%)	100 (%)

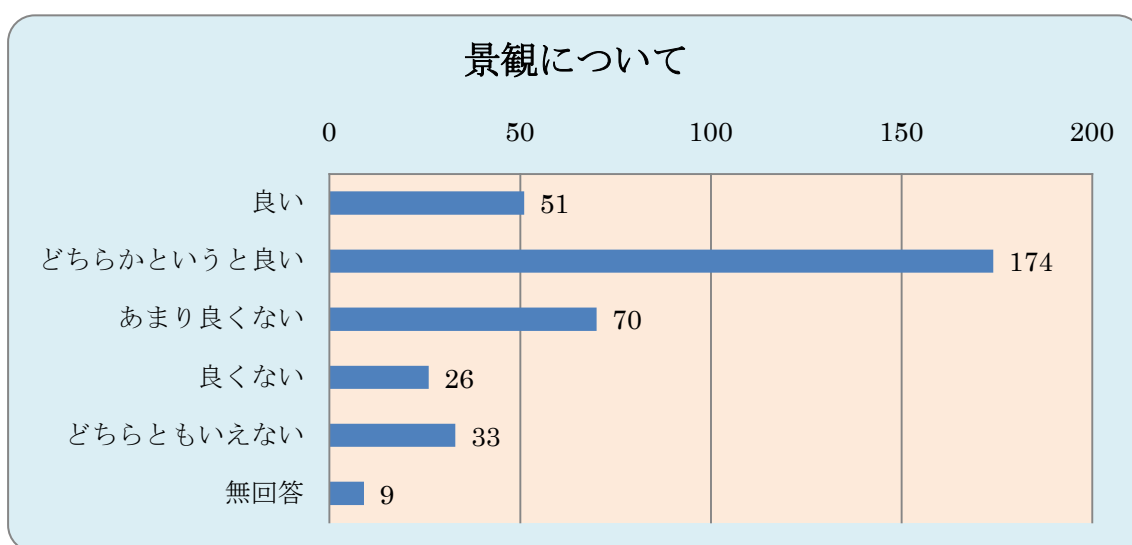
取り組み内容	あなたにとっての これからの重要度						無回答	計
	重要	やや重要	どちらともいえない	あまり重要でない	重要ではない			
(18)下水道事業の安定化について (下水道事業の安定化に努めています。)	回答数 175	92	67	3	2	24	363	
	構成比 (%)	48.2 (%)	25.3 (%)	18.5 (%)	0.8 (%)	0.6 (%)	6.6 (%)	100 (%)



施策の重要度については、全体的に重要度が高くなっている。

問15. あなたは、市内の景観（まちなみ、自然などの風景）について、どのような印象をお持ちですか。次の中から1つ選んで番号に○をつけてください。

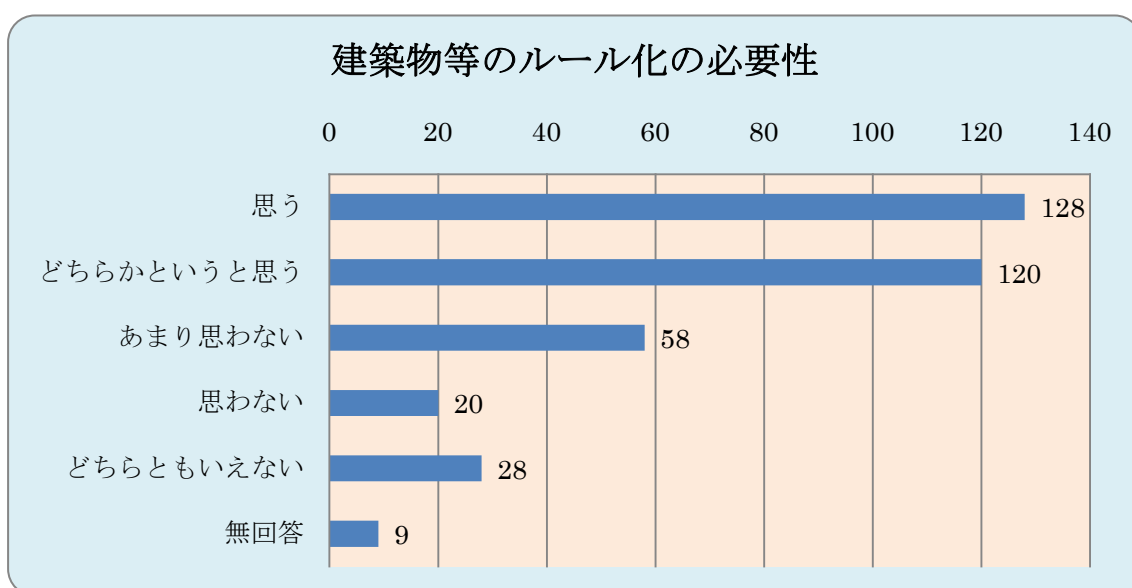
No.	回答内容	回答数	構成比
(1)	良い	51	14.0%
(2)	どちらかというが良い	174	47.9%
(3)	あまり良くない	70	19.3%
(4)	良くない	26	7.2%
(5)	どちらともいえない(わからない)	33	9.1%
	無回答	9	2.5%
	計	363	100%



景観については、「どちらかというが良い」が最も多く 47.9%となっている。

問16. あなたは、地域の特性を生かした良好な景観形成を図るために、建築物や広告物などに色や形などのルール化が必要だと思いますか。次の中から1つ選んで番号に○をつけてください。

No.	回答内容	回答数	構成比
(1)	思う	128	35.3%
(2)	どちらかというと思う	120	33.1%
(3)	あまり思わない	58	16.0%
(4)	思わない	20	5.5%
(5)	どちらともいえない(わからない)	28	7.7%
	無回答	9	2.5%
	計	363	100%

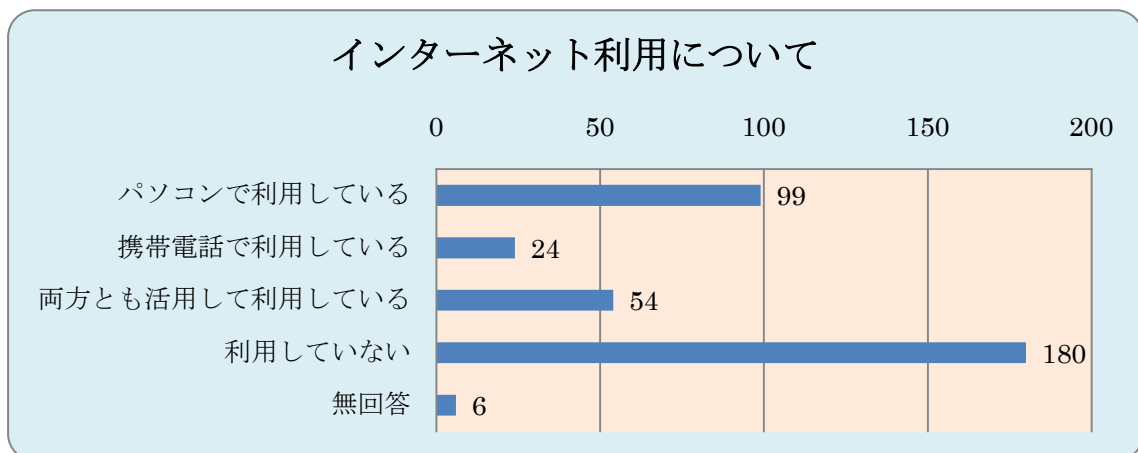


建築物等のルール化については、「思う」「どちらかというと思う」を合わせると約8割となっている。

行政についてお伺いします。

問17. あなたはインターネットを利用していますか。次の中から1つ選んで番号に○をつけてください。

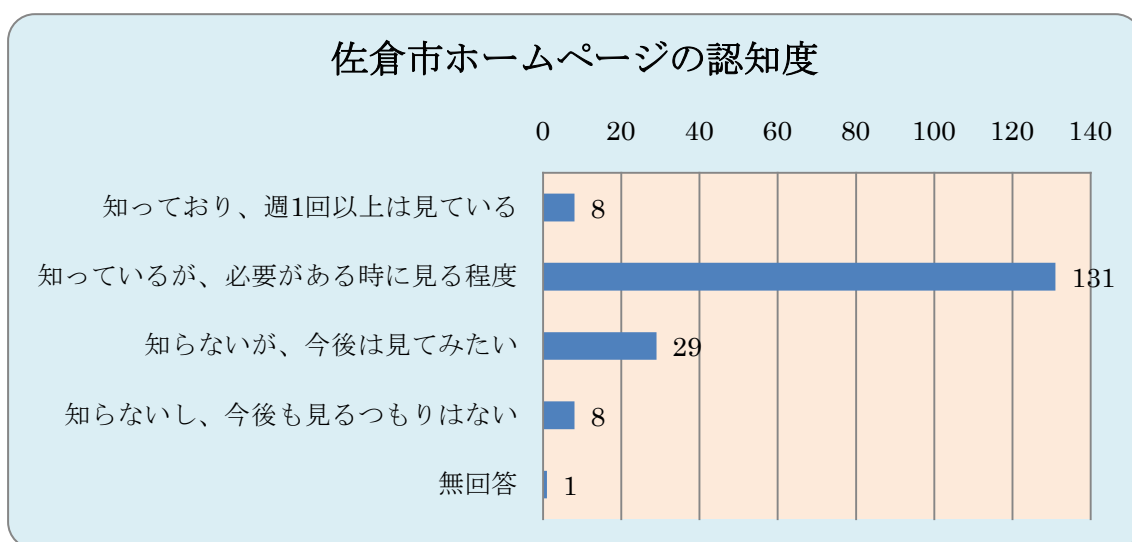
No.	回答内容	回答数	構成比
(1)	パソコンで、ホームページの閲覧やメールなどで利用している	99	27.3%
(2)	携帯電話で、ホームページの閲覧やメールなどで利用している	24	6.6%
(3)	パソコンと携帯電話を両方とも活用し、ホームページの閲覧やメールなどで利用している	54	14.9%
(4)	インターネットは利用していない	180	49.6%
	無回答	6	1.7%
	計	363	100%



インターネット利用については、「利用している」と「利用していない」は、ほぼ同等となっている。

問18. 問17で「1」「2」「3」を選んだ方にお伺いします。佐倉市のホームページを知っていますか。次の中から1つ選んで番号に○をつけてください。

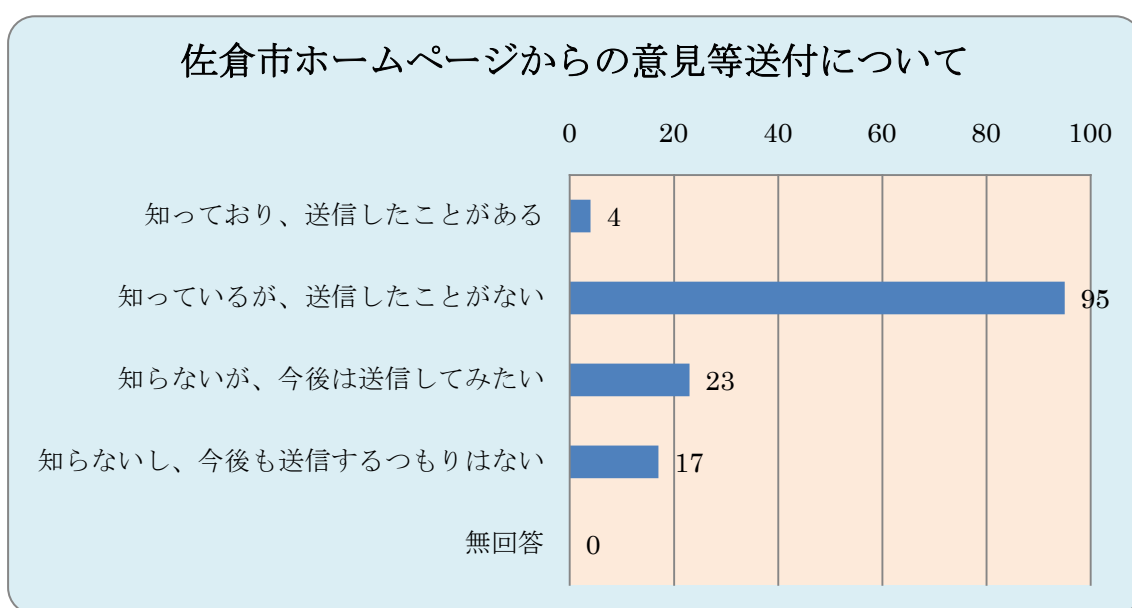
No.	回答内容	回答数	構成比
(1)	知っており、週1回以上は見ている	8	4.5%
(2)	知っているが、必要があるときに見る程度である	131	74.0%
(3)	知らないが、今後は見てみたい	29	16.4%
(4)	知らないし、今後も見るとつもりはない	8	4.5%
	無回答	1	0.6%
	計	177	100%



佐倉市ホームページについては、約8割の認知度になっている。

問19. 問18で「1」「2」を選んだ方にお伺いします。佐倉市のホームページから、市政に対するご意見・ご提案を送信できることを知っていますか。次の中から1つ選んで番号に○をつけてください。

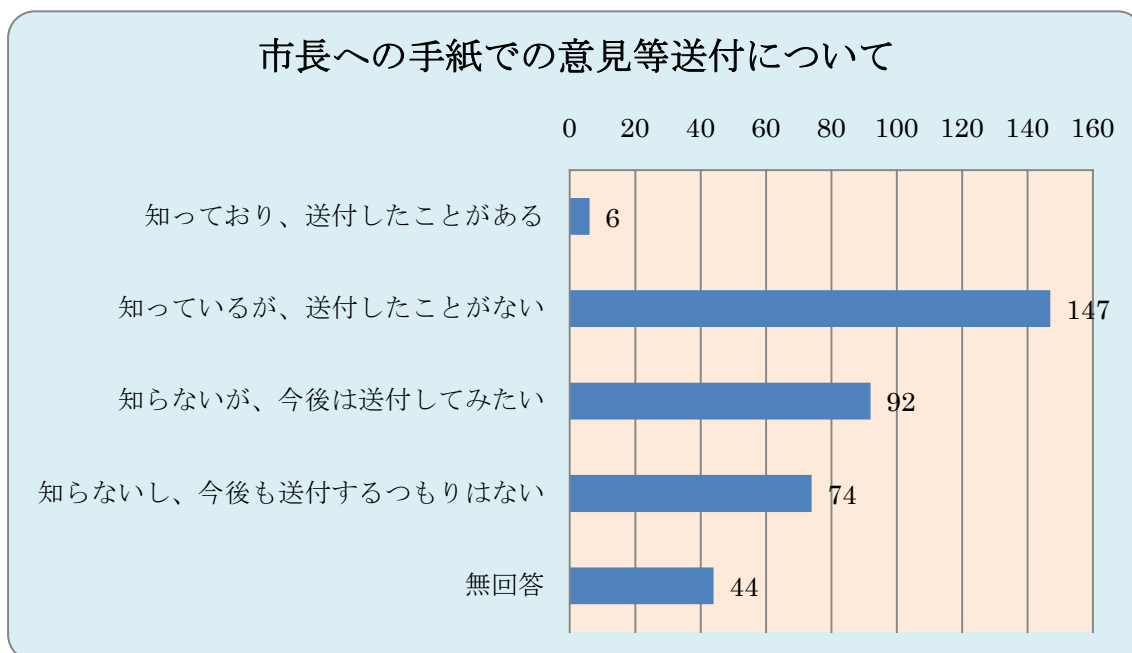
No.	回答内容	回答数	構成比
(1)	知っており、意見等を送信したことがある	4	2.9%
(2)	知っているが、意見等を送信したことがない	95	68.3%
(3)	知らないが、今後は意見等を送信してみたい	23	16.5%
(4)	知らないし、今後も意見等を送信するつもりはない	17	12.2%
	無回答	0	0.0%
	計	139	100%



佐倉市ホームページからの意見等送付については、約7割の認知度になっている。

問20. 問19のほか、公共施設等に設置された「市長への手紙」専用の封筒・便せんを利用して、市政に対するご意見・ご提案を送付できることを知っていますか。次の中から1つ選んで番号に○をつけてください。

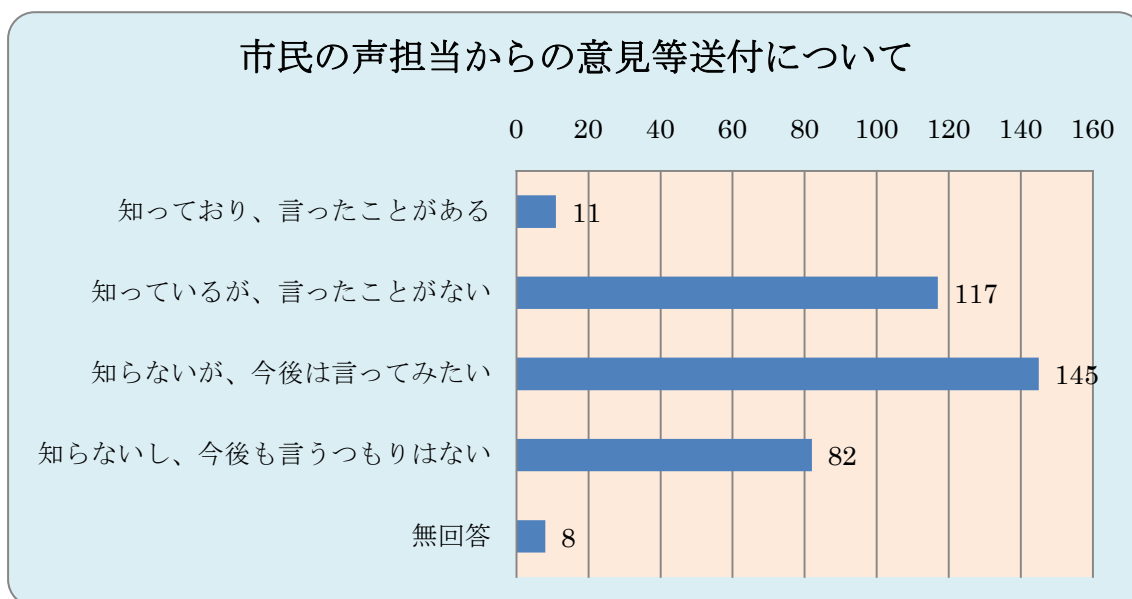
No.	回答内容	回答数	構成比
(1)	知っており、意見等を送付したことがある	6	1.7%
(2)	知っているが、意見等を送付したことがない	147	40.5%
(3)	知らないが、今後は意見等を送付してみたい	92	25.3%
(4)	知らないし、今後も意見等を送付するつもりはない	74	20.4%
	無回答	44	12.1%
	計	363	100%



市長への手紙については、「知っているが、意見等を送付したことがない」が最も多く 40.5%となっている。

問 2 1. 佐倉市役所 1 号館 1 階に「市民の声担当」を設置して、窓口や電話で市政に対するご意見・ご提案をお聞きしていることを知っていますか。次の中から 1 つ選んで番号に○をつけてください。

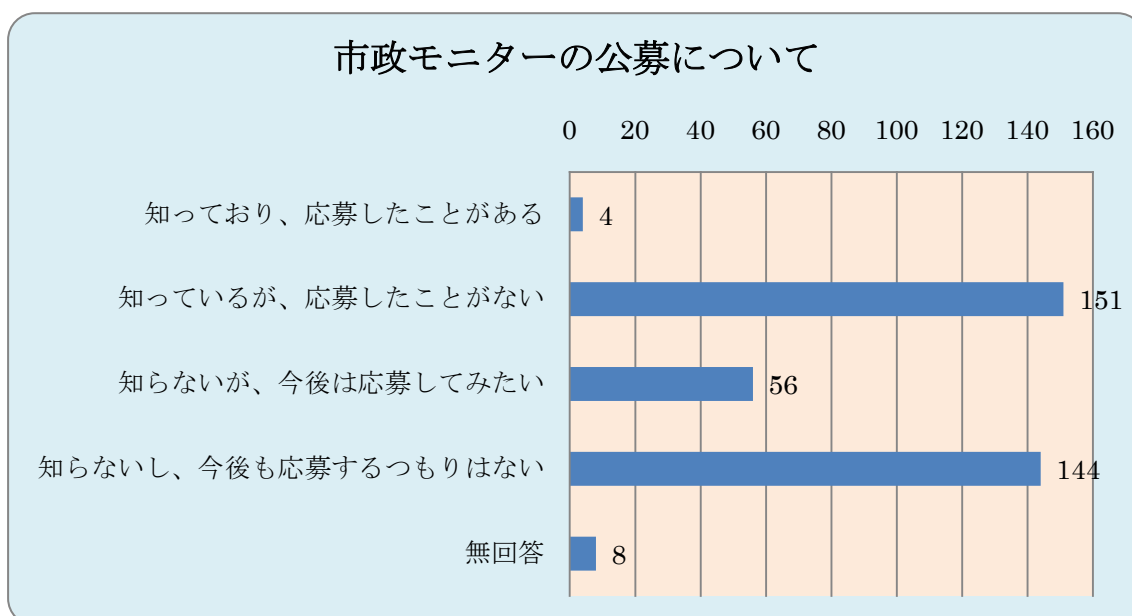
No.	回答内容	回答数	構成比
(1)	知っており、意見等を言ったことがある	11	3.0%
(2)	知っているが、意見等を言ったことがない	117	32.2%
(3)	知らないが、今後は意見等を言ってみたい	145	39.9%
(4)	知らないし、今後も意見等を言うつもりはない	82	22.6%
	無回答	8	2.2%
	計	363	100%



市民の声担当からの意見等送付については、「知らないが、今後は意見等を言ってみたい」が最も多く 39.9%となっている。

問 2 2. 市では、市政に関する情報を広く聴取するため、毎年「市政モニター」を公募していることを知っていますか。次の中から1つ選んで番号に○をつけてください。

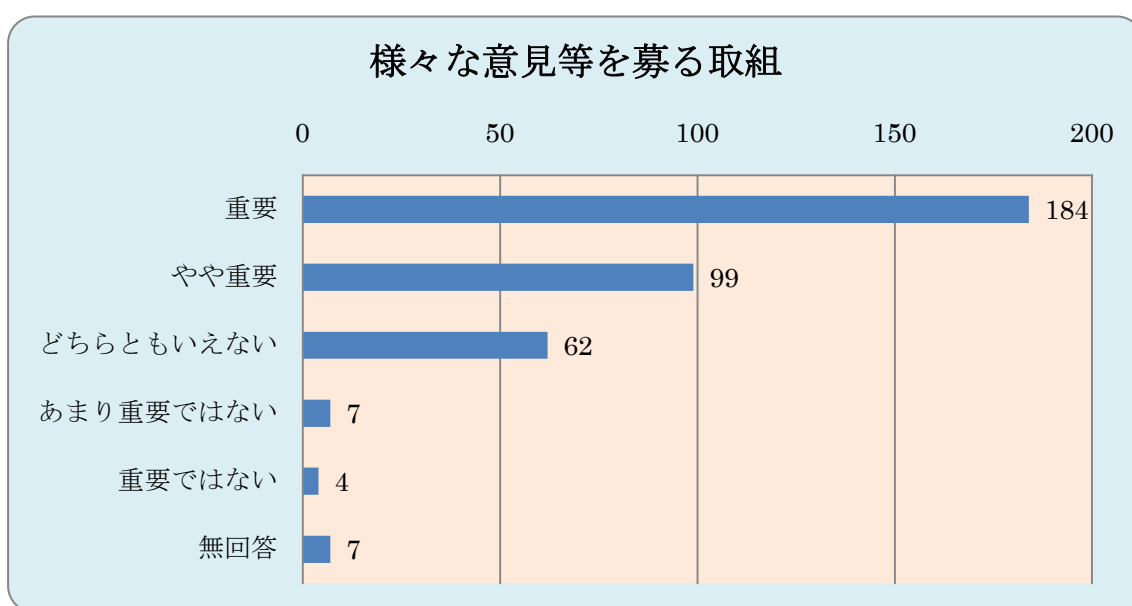
No.	回答内容	回答数	構成比
(1)	知っており、市政モニターに応募したことがある	4	1.1%
(2)	知っているが、市政モニターに応募したことがない	151	41.6%
(3)	知らないが、今後は市政モニターに応募してみたい	56	15.4%
(4)	知らないし、今後も市政モニターに応募するつもりはない	144	39.7%
	無回答	8	2.2%
	計	363	100%



市政モニターの公募については、「知っているが、市政モニターに応募したことがない」が最も多く 41.6%となっている。

問23. 問19から問22のような形で、市民の皆さまから市政に対するご意見・ご提案を募る取り組みは重要だと思いますか。次の中から1つ選んで番号に○をつけてください。

No.	回答内容	回答数	構成比
(1)	重要	184	50.7%
(2)	やや重要	99	27.3%
(3)	どちらともいえない	62	17.1%
(4)	あまり重要ではない	7	1.9%
(5)	重要ではない	4	1.1%
	無回答	7	1.9%
	計	363	100%



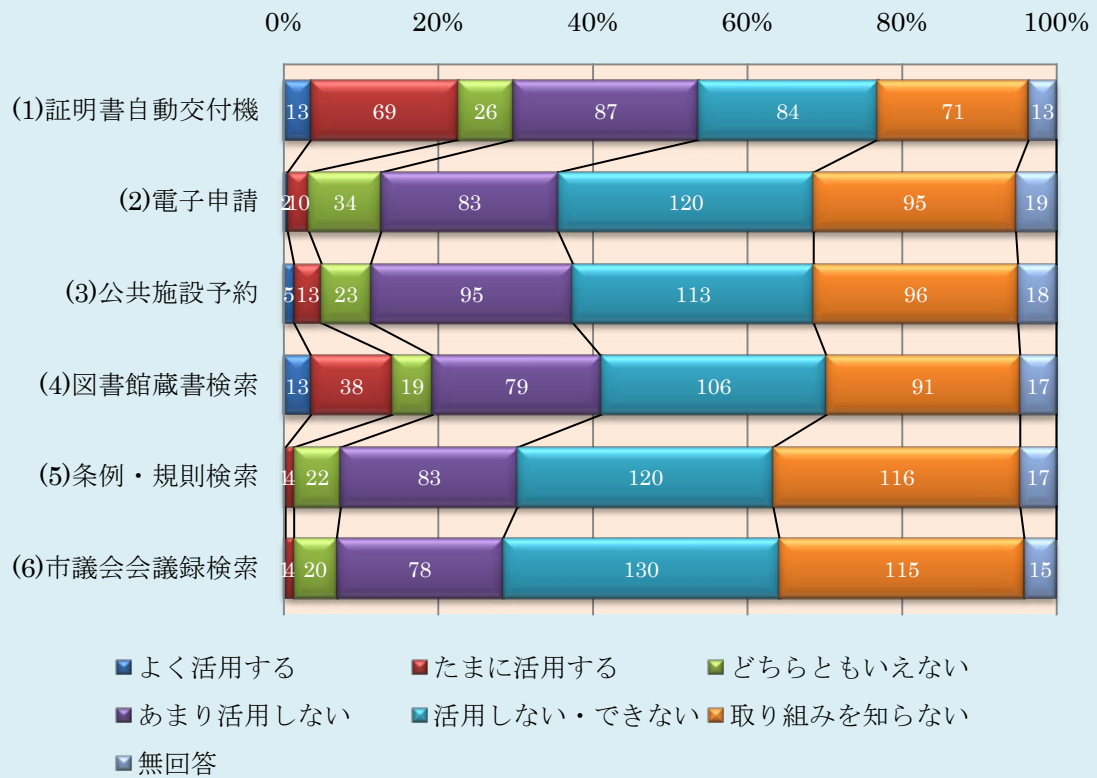
様々な意見等を募る取組については、「重要」「やや重要」を合わせると約8割となっている。

問 2 4. 市では、電子申請や電子調達など情報通信技術を活用した電子自治体への取り組みを進めており、多様な提供手段の拡大と24時間いつでも利用可能な行政サービスの充実に努めています。あなたは、これらの電子自治体への取り組みについて、どれくらい活用していますか。項目ごとに1つ選んで番号に○をつけてください。

《現在の満足度》～電子自治体への取り組み～

現在の満足度 取り組み内容		よく活用する	たまに活用する	どちらともいえない	あまり活用しない	活用しない・できない	取り組みを知らない	無回答	計
(1)証明書自動交付機	回答数	13	69	26	87	84	71	13	363
	構成比 (%)	3.6 (%)	19.0 (%)	7.2 (%)	24.0 (%)	23.1 (%)	19.6 (%)	3.6 (%)	100 (%)
(2)電子申請	回答数	2	10	34	83	120	95	19	363
	構成比 (%)	0.6 (%)	2.8 (%)	9.4 (%)	22.9 (%)	33.1 (%)	26.2 (%)	5.2 (%)	100 (%)
(3)公共施設予約	回答数	5	13	23	95	113	96	18	363
	構成比 (%)	1.4 (%)	3.6 (%)	6.3 (%)	26.2 (%)	31.1 (%)	26.4 (%)	5.0 (%)	100 (%)
(4)図書館蔵書検索	回答数	13	38	19	79	106	91	17	363
	構成比 (%)	3.6 (%)	10.5 (%)	5.2 (%)	21.8 (%)	29.2 (%)	25.1 (%)	4.7 (%)	100 (%)
(5)条例・規則検索	回答数	1	4	22	83	120	116	17	363
	構成比 (%)	0.3 (%)	1.1 (%)	6.1 (%)	22.9 (%)	33.1 (%)	32.0 (%)	4.7 (%)	100 (%)
(6)市議会会議録検索	回答数	1	4	20	78	130	115	15	363
	構成比 (%)	0.3 (%)	1.1 (%)	5.5 (%)	21.5 (%)	35.8 (%)	31.7 (%)	4.1 (%)	100 (%)

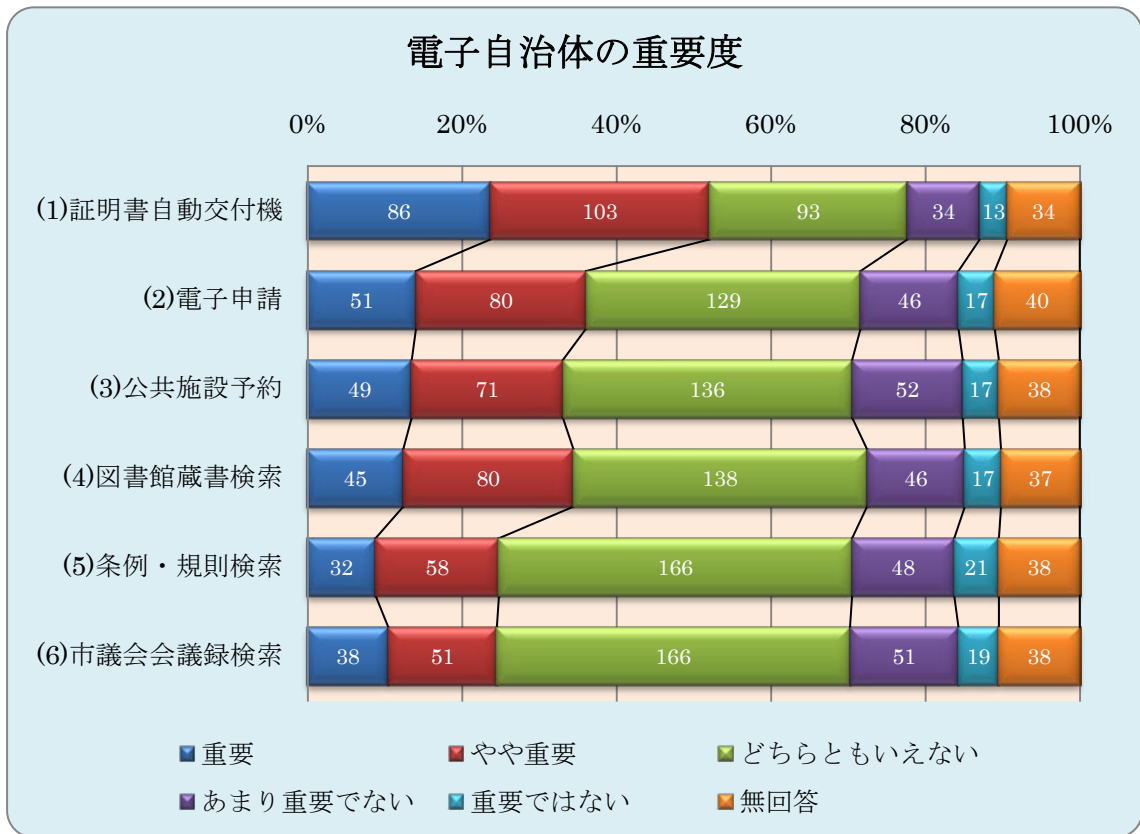
電子自治体の活用度



電子自治体の活用度については、「あまり活用しない」「活用しない」が半数を占めている。

《あなたにとってのこれからの重要度》～電子自治体への取り組み～

あなたにとっての これからの重要度		重要	やや重要	どちらともいえない	あまり重要でない	重要ではない	無回答	計
(1)証明書自動交付機	回答数	86	103	93	34	13	34	363
	構成比 (%)	23.7 (%)	28.4 (%)	25.6 (%)	9.4 (%)	3.6 (%)	9.4 (%)	100 (%)
(2)電子申請	回答数	51	80	129	46	17	40	363
	構成比 (%)	14.0 (%)	22.0 (%)	35.5 (%)	12.7 (%)	4.7 (%)	11.0 (%)	100 (%)
(3)公共施設予約	回答数	49	71	136	52	17	38	363
	構成比 (%)	13.5 (%)	19.6 (%)	37.5 (%)	14.3 (%)	4.7 (%)	10.5 (%)	100 (%)
(4)図書館蔵書検索	回答数	45	80	138	46	17	37	363
	構成比 (%)	12.4 (%)	22.0 (%)	38.0 (%)	12.7 (%)	4.7 (%)	10.2 (%)	100 (%)
(5)条例・規則検索	回答数	32	58	166	48	21	38	363
	構成比 (%)	8.8 (%)	16.0 (%)	45.7 (%)	13.2 (%)	5.8 (%)	10.5 (%)	100 (%)
(6)市議会会議録検索	回答数	38	51	166	51	19	38	363
	構成比 (%)	10.5 (%)	14.0 (%)	45.7 (%)	14.0 (%)	5.2 (%)	10.5 (%)	100 (%)



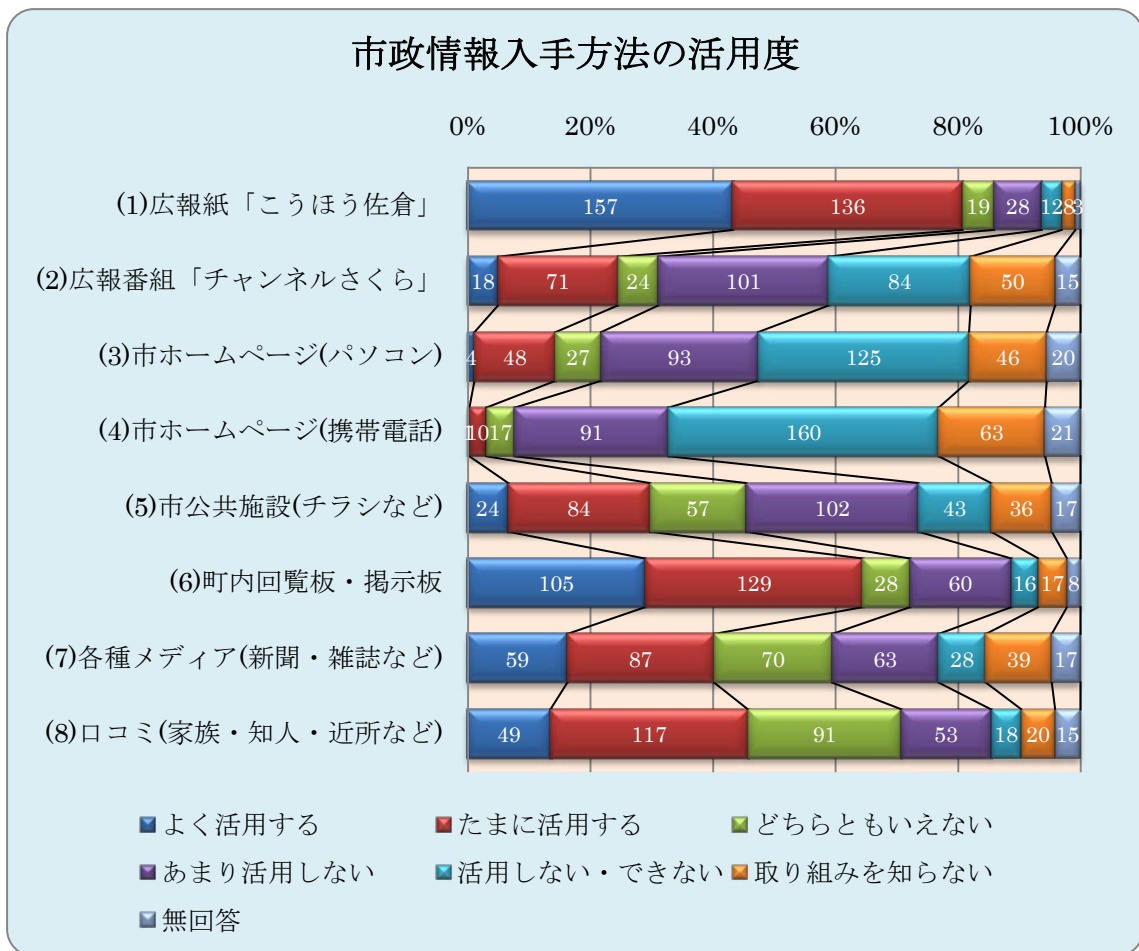
電子自治体の重要度については、「重要」「やや重要」を合わせた数が、「あまり重要でない」「重要ではない」を上回っている。

問 2 5. あなたは、市行政に関する情報をどうやって入手し、どれくらい活用していますか。項目ごとに1つ選んで番号に○をつけてください。

《現在の活用度》～市政情報入手方法～

現在の活用度 取り組み内容		よく活用する	たまに活用する	どちらともいえない	あまり活用しない	活用しない・できない	取り組みを知らない	無回答	計
(1)広報紙「こうほう 佐倉」(毎月1日・ 15日発行)	回答数	157	136	19	28	12	8	3	363
	構成比 (%)	43.3 (%)	37.5 (%)	5.2 (%)	7.7 (%)	3.3 (%)	2.2 (%)	0.8 (%)	100 (%)
(2)広報番組「チャン ネルさくら」(ケーブ ルテレビで毎日 14:00～、22:00～ 各30分放送)	回答数	18	71	24	101	84	50	15	363
	構成比 (%)	5.0 (%)	19.6 (%)	6.6 (%)	27.8 (%)	23.1 (%)	13.8 (%)	4.1 (%)	100 (%)
(3)市ホームページ (パソコン)	回答数	4	48	27	93	125	46	20	363
	構成比 (%)	1.1 (%)	13.2 (%)	7.4 (%)	25.6 (%)	34.4 (%)	12.7 (%)	5.5 (%)	100 (%)
(4)市ホームページ (携帯電話)	回答数	1	10	17	91	160	63	21	363
	構成比 (%)	0.3 (%)	2.8 (%)	4.7 (%)	25.1 (%)	44.1 (%)	17.4 (%)	5.8 (%)	100 (%)
(5)市公共施設(チ ラシ・ポスターな ど)	回答数	24	84	57	102	43	36	17	363
	構成比 (%)	6.6 (%)	23.1 (%)	15.7 (%)	28.1 (%)	11.8 (%)	9.9 (%)	4.7 (%)	100 (%)
(6)町内回覧板・掲 示板	回答数	105	129	28	60	16	17	8	363
	構成比 (%)	28.9 (%)	35.5 (%)	7.7 (%)	16.5 (%)	4.4 (%)	4.7 (%)	2.2 (%)	100 (%)

現在の活用度 取り組み内容		よく活用する	たまに活用する	どちらともいえない	あまり活用しない	活用しない・できない	取り組みを知らない	無回答	計
(7)各種メディア (新聞・雑誌・テレビ・ラジオ・ネットなど)	回答数	59	87	70	63	28	39	17	363
	構成比 (%)	16.3 (%)	24.0 (%)	19.3 (%)	17.4 (%)	7.7 (%)	10.7 (%)	4.7 (%)	100 (%)
(8)口コミ(家族・知人・近所など)	回答数	49	117	91	53	18	20	15	363
	構成比 (%)	13.5 (%)	32.2 (%)	25.1 (%)	14.6 (%)	5.0 (%)	5.5 (%)	4.1 (%)	100 (%)

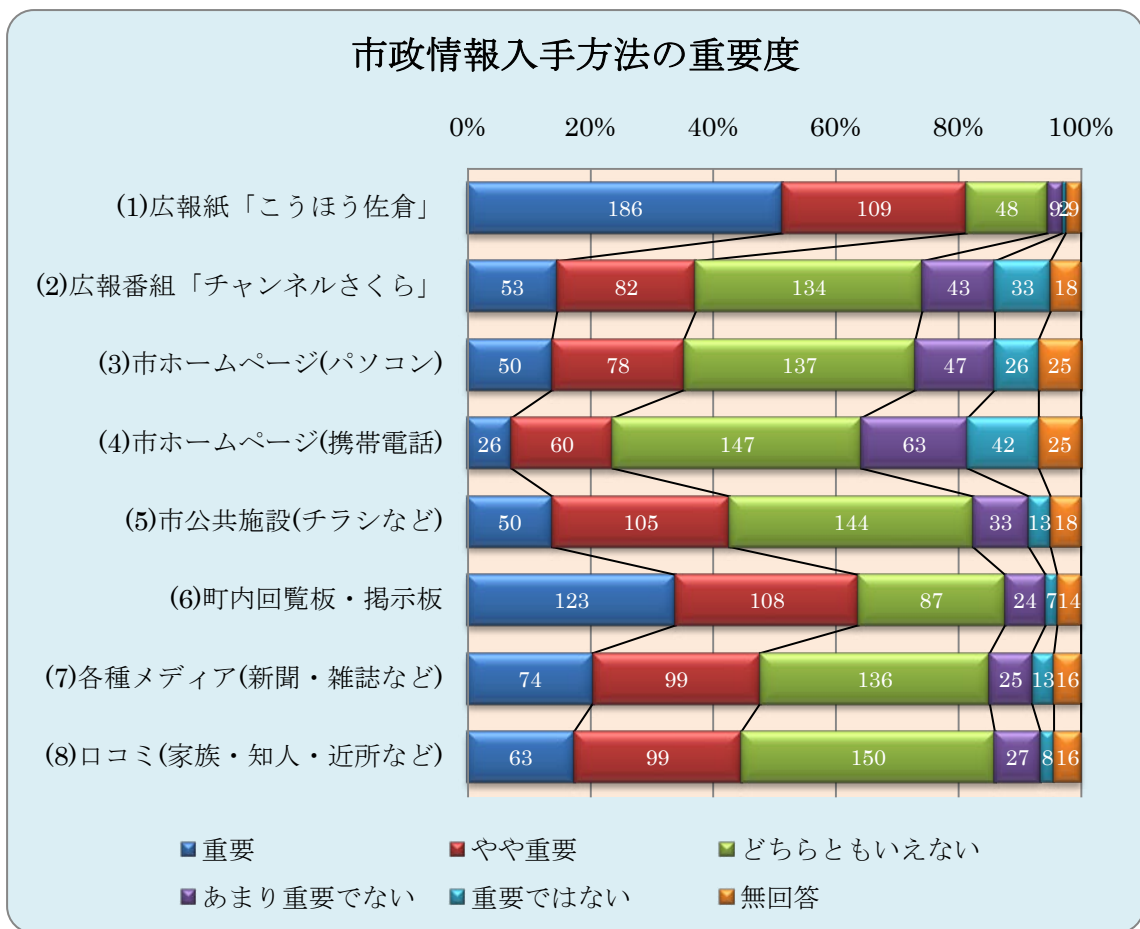


市政情報入手方法の活用度については、紙媒体等の満足度が高く、ホームページなどの電子媒体が低くなっている。

《あなたにとってのこれからの重要度》～市政情報入手方法～

あなたにとっての これからの重要度		重要	やや重要	どちらともいえない	あまり重要でない	重要ではない	無回答	計
(1)広報紙「こうほう佐倉」(毎月1日・15日発行)	回答数	186	109	48	9	2	9	363
	構成比(%)	51.2(%)	30.0(%)	13.2(%)	2.5(%)	0.6(%)	2.5(%)	100(%)
(2)広報番組「チャンネルさくら」(ケーブルテレビで毎日14:00～、22:00～各30分放送)	回答数	53	82	134	43	33	18	363
	構成比(%)	14.6(%)	22.6(%)	36.9(%)	11.8(%)	9.1(%)	5.0(%)	100(%)
(3)市ホームページ(パソコン)	回答数	50	78	137	47	26	25	363
	構成比(%)	13.8(%)	21.5(%)	37.7(%)	12.9(%)	7.2(%)	6.9(%)	100(%)
(4)市ホームページ(携帯電話)	回答数	26	60	147	63	42	25	363
	構成比(%)	7.2(%)	16.5(%)	40.5(%)	17.4(%)	11.6(%)	6.9(%)	100(%)
(5)市公共施設(チラシ・ポスターなど)	回答数	50	105	144	33	13	18	363
	構成比(%)	13.8(%)	28.9(%)	39.7(%)	9.1(%)	3.6(%)	5.0(%)	100(%)
(6)町内回覧板・掲示板	回答数	123	108	87	24	7	14	363
	構成比(%)	33.9(%)	29.8(%)	24.0(%)	6.6(%)	1.9(%)	3.9(%)	100(%)
(7)各種メディア(新聞・雑誌・テレビ・ラジオ・ネットなど)	回答数	74	99	136	25	13	16	363
	構成比(%)	20.4(%)	27.3(%)	37.5(%)	6.9(%)	3.6(%)	4.4(%)	100(%)

あなたにとっての これからの重要度		重要	やや重要	どちらともいえない	あまり重要でない	重要ではない	無回答	計
(8) 口コミ(家族・知人・近所 など)	回答数	63	99	150	27	8	16	363
	構成比 (%)	17.4 (%)	27.3 (%)	41.3 (%)	7.4 (%)	2.2 (%)	4.4 (%)	100 (%)



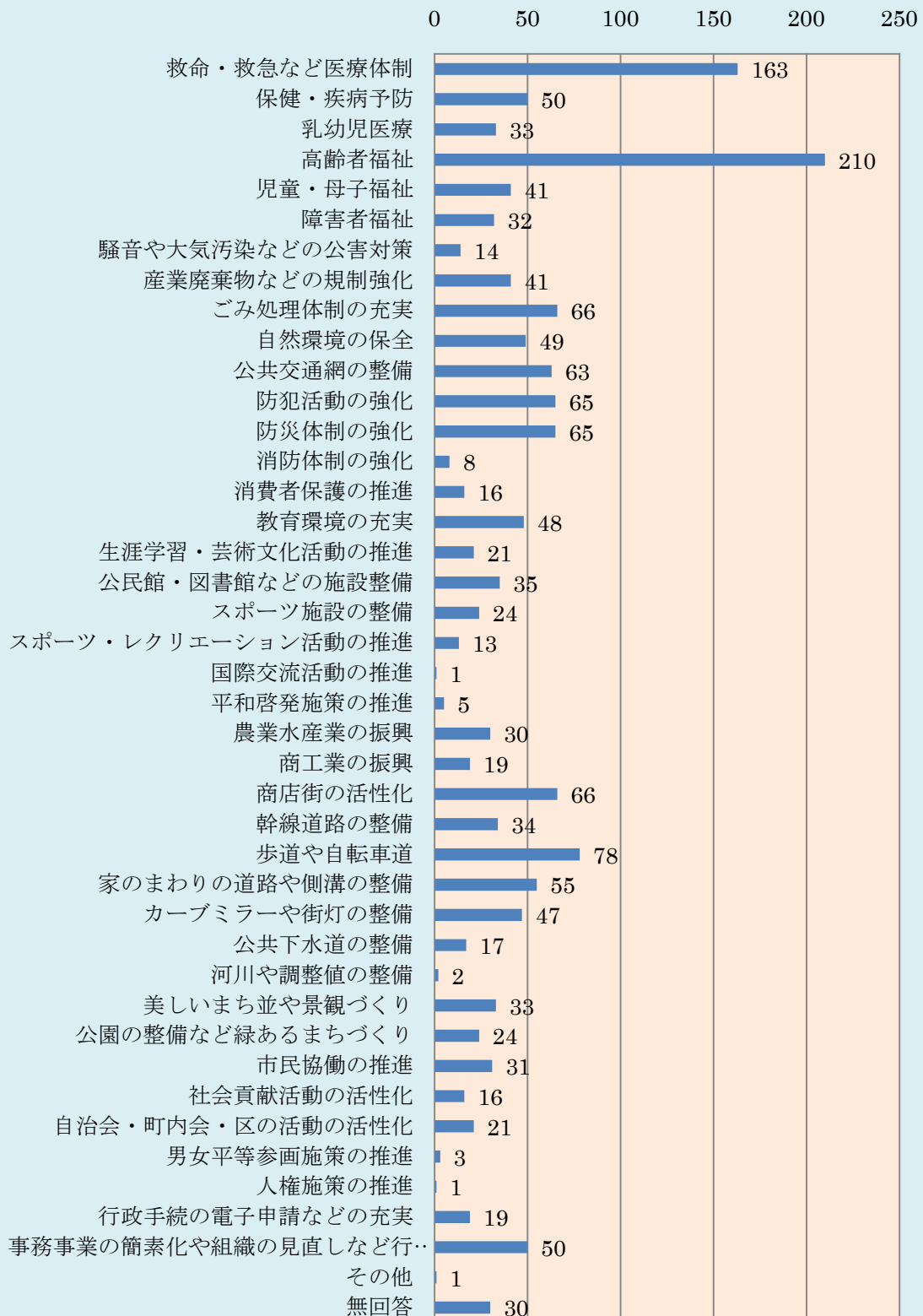
市政情報入手方法の重要度についても、紙媒体等が重要となっている。

問26. 今後の市政で特に力を入れてほしいものは、次のどれですか。
次の中から5つまで選んで番号に○をつけてください。

分類	No.	回答内容	回答数	構成比
保健・医療・福祉関係	(1)	救命・救急などの医療体制の充実	163	9.9%
	(2)	各種検診や予防接種など保健・疾病予防	50	3.0%
	(3)	乳幼児医療の充実	33	2.0%
	(4)	高齢者医療や介護保険サービスなどの高齢福祉の充実	210	12.8%
	(5)	保育園・母子福祉施設の整備など児童・母子（父子）福祉の充実	41	2.5%
	(6)	リハビリや援護事業など障害者(児)福祉の充実	32	2.0%
環境関係	(7)	騒音や大気汚染の規制など公害対策	14	0.9%
	(8)	産業廃棄物などの規制強化	41	2.5%
	(9)	リサイクルを含めたごみ処理体制の充実	66	4.0%
	(10)	里山・谷津田など自然環境の保全	49	3.0%
	(11)	バス路線確保など公共交通網の整備	63	3.8%
	(12)	防犯パトロールなど防犯活動の強化	65	4.0%
	(13)	地震や水害などに対する防災体制の強化	65	4.0%
	(14)	火災などに対する消防体制の強化	8	0.5%
	(15)	消費者保護の推進	16	1.0%
文化・教育関係	(16)	小・中学校の教育環境の整備・充実	48	2.9%
	(17)	生涯学習・芸術文化活動の推進	21	1.3%
	(18)	公民館・図書館などの施設整備	35	2.1%
	(19)	スポーツ施設の整備	24	1.5%
	(20)	スポーツ・レクリエーション活動の推進	13	0.8%
	(21)	国際交流活動の推進	1	0.1%
	(22)	平和啓発施策の推進	5	0.3%
商工業振興関係	(23)	都市近郊農業の推進など農業水産業の振興	30	1.8%
	(24)	企業誘致や中小企業の支援など商工業の振興	19	1.2%
	(25)	商店街の活性化	66	4.0%

分類	No.	回答内容	回答数	構成比
都市土木関係	(26)	幹線道路の整備	34	2.1%
	(27)	歩道や自転車・歩行者道	78	4.8%
	(28)	家のまわりの道路や側溝の整備	55	3.4%
	(29)	カーブミラーや街灯の整備	47	2.9%
	(30)	公共下水道の整備	17	1.0%
	(31)	河川や調整池の整備	2	0.1%
	(32)	美しいまち並みや景観づくり	33	2.0%
	(33)	公園や街路樹の整備などによる緑あるまちづくり	24	1.5%
地方自治・人権関係	(34)	市民と行政が一体となって課題解決に取り組む市民協働の推進	31	1.9%
	(35)	ボランティア活動を含む社会貢献活動の活性化	16	1.0%
	(36)	自治会・町内会・区の活動の活性化	21	1.3%
	(37)	男女平等参画施策の推進	3	0.2%
	(38)	人権施策の推進	1	0.1%
行政管理関係	(39)	インターネットを利用した行政手続の電子申請や公共施設予約システムなどの充実	19	1.2%
	(40)	事務事業の簡素化や組織の見直しなど行財政改革の推進	50	3.0%
	(41)	その他	1	0.1%
		無回答	30	1.8%
		計	1,640	100%

今後の市政で力をいれるべきもの



今後の市政で力をいれるべきことは、高齢者医療の充実(12.8%)、医療体制の充実(9.9%)、歩道や自転車道の整備(4.8%)が上位となっている。

～あなたのことについてお伺いします<共通項目>～

問27. あなたの性別はどちらですか。次の中から1つ選んで番号に○をつけてください。

No.	回答内容	回答数	構成比
(1)	男性	152	41.9%
(2)	女性	205	56.5%
	無回答	6	1.7%
	計	363	100%

問28. あなたの年齢は次のうち、どれにあてはまりますか。次の中から1つ選んで番号に○をつけてください。

No.	回答内容	回答数	構成比
(1)	20歳～29歳	28	7.7%
(2)	30歳～39歳	45	12.4%
(3)	40歳～49歳	47	12.9%
(4)	50歳～59歳	68	18.7%
(5)	60歳～69歳	116	32.0%
(6)	70歳以上	53	14.6%
	無回答	6	1.7%
	計	363	100%

問29. あなたは、どちらの地区にお住まいですか。次の中から1つ選んで番号に○をつけてください。

No.	回答内容	回答数	構成比
(1)	佐倉地区	64	17.6%
(2)	志津地区	133	36.6%
(3)	臼井地区	63	17.4%
(4)	根郷地区	44	12.1%
(5)	弥富地区	17	4.7%
(6)	和田地区	18	5.0%
(7)	千代田地区	18	5.0%
	無回答	6	1.7%
	計	363	100%

問30. あなたは、佐倉市に何年ぐらいお住まいですか。次の中からあてはまるものを1つ選んで番号に○をつけてください。

No.	回答内容	回答数	構成比
(1)	5年未満	7	1.9%
(2)	5年～9年	4	1.1%
(3)	10年～19年	11	3.0%
(4)	20年～29年	51	14.0%
(5)	30年以上	284	78.2%
	無回答	6	1.7%
	計	363	100%

問31. あなたの職業は何ですか。次の中から1つ選んで番号に○をつけてください。

No.	回答内容	回答数	構成比
(1)	農林業	9	2.5%
(2)	自営業	19	5.2%
(3)	会社または団体役員	14	3.9%
(4)	会社員、団体職員（正社員）	79	21.8%
(5)	公務員	10	2.8%
(6)	派遣社員・パート・アルバイト	54	14.9%
(7)	専業主婦・主夫	83	22.9%
(8)	学生	3	0.8%
(9)	無職	75	20.7%
(10)	その他	10	2.8%
	無回答	7	1.9%
	計	363	100%

問32. あなたが通勤・通学なさっている場合、その通勤・通学先はどこですか。次の中から1つ選んで番号に○をつけてください。

No.	回答内容	回答数	構成比
(1)	市内	71	19.6%
(2)	成田市	10	2.8%
(3)	東京都	37	10.2%
(4)	千葉市	22	6.1%
(5)	千葉県内の市町村	55	15.2%
(6)	その他	5	1.4%
	無回答	163	44.9%
	計	363	100%

～お子様についてお伺いします<共通項目>～

問33. 現在、あなたのお子様は何人いらっしゃいますか。次の中から
1つ選んで番号に○をつけてください。

No.	回答内容	回答数	構成比
(1)	0人	117	32.2%
(2)	1人	37	10.2%
(3)	2人	126	34.7%
(4)	3人	35	9.6%
(5)	4人	2	0.6%
(6)	5人以上	0	0.0%
	無回答	46	12.7%
	計	363	100%

問33で「2 1人」～「6 5人以上」を選んだ方にお伺いします。平成22年3月1日現在のすべてのお子様の年齢と、そのお子様が小中学生に該当する場合には、「小学」・「中学」のどちらかに○をつけた上、学年についてご記入ください。（複数のお子様がいいらっしゃる場合には、年長者から順番にご記入ください。）

No.	回答内容	回答数	構成比
(1)	0歳	4	1.8%
(2)	1歳	3	1.3%
(3)	2歳	4	1.8%
(4)	3歳	1	0.4%
(5)	4歳	4	1.8%
(6)	5歳	4	1.8%
(7)	6歳	4	1.8%
(8)	1年生	3	1.3%
(9)	2年生	2	0.9%
(10)	3年生	2	0.9%
(11)	4年生	3	1.3%
(12)	5年生	4	1.8%
(13)	6年生	2	0.9%
(14)	中学生	15	6.6%
(15)	高校生以上	53	23.3%
	無回答	119	52.4%
	計	227	100%

問33で「2 1人」～「6 5人以上」を選んだ方にお伺いします。あなたは、子育てについて自信をもっていますか。今のあなたの気持ちに最も近い番号を次の中から1つ選んで番号に○をつけてください。

No.	回答内容	回答数	構成比
(1)	自信をもっている	17	8.5%
(2)	どちらかという自信をもっている	63	31.5%
(3)	どちらかという自信をもっていない	22	11.0%
(4)	自信をもっていない	10	5.0%
(5)	わからない	9	4.5%
	無回答	79	39.5%
	計	200	100%

問34.

あなたが子育てをする上で、理想だと思う子どもの人数は何人ですか。次の中から1つ選んで番号に○をつけてください。

No.	回答内容	回答数	構成比
(1)	0人	9	2.5%
(2)	1人	14	3.9%
(3)	2人	144	39.7%
(4)	3人	130	35.8%
(5)	4人	7	1.9%
(6)	5人以上	2	0.6%
	無回答	57	15.7%
	計	363	100%

問34を選択した理由は何ですか。次の中から2つまで選んで番号に○をつけてください。

No.	回答内容	回答数	構成比
(1)	子供が好き・子育てが好きだから	46	9.6%
(2)	兄弟姉妹がいた方がいいと思うから	166	34.8%
(3)	経済的理由・子育てにお金がかかるから	46	9.6%
(4)	家庭と仕事の両立が困難であるから	10	2.1%
(5)	今の生活スタイルを変えたくない・大切にしたいから	9	1.9%
(6)	年齢によるもの	15	3.1%
(7)	健康上の理由から	3	0.6%
(8)	住宅事情によるもの	6	1.3%
(9)	出産後の子育て支援が不足していると思うから	9	1.9%