

佐倉市の人口について

1. 現在の人口

平成21年3月末現在	175,601人	
0-14歳(年少人口)	21,949人	12.5%
15-64歳(生産年齢人口)	117,326人	66.8%
65歳以上(老年人口)	36,326人	20.7%

2. 将来人口の推計

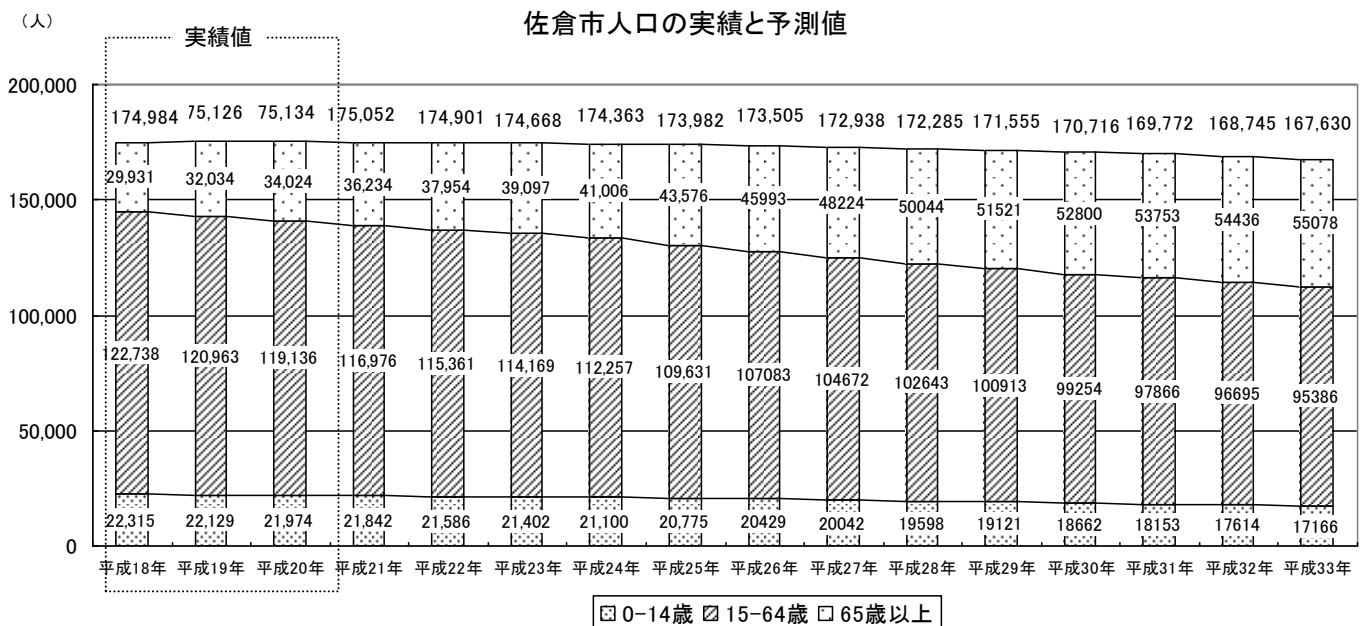
平成33年3月末現在(推計値)	167,630人	
0-14歳(年少人口)	17,166人	10.2%
15-64歳(生産年齢人口)	95,386人	56.9%
65歳以上(老年人口)	55,078人	32.9%

(※今後の社会増は含まれない。)

平成21年3月末の生産年齢人口(15-64歳)は、117,326人であり、平成33年3月末の生産年齢人口(15-64歳)は、95,386人と推定されます。

今後の社会増を考慮しない場合には、生産年齢人口約20%減少するものと予想されます。

また、平成21年3月末の老年人口は、36,326人であり、平成33年3月末の老年人口は、55,078人と推定され、約52%増加するものと予想されます。

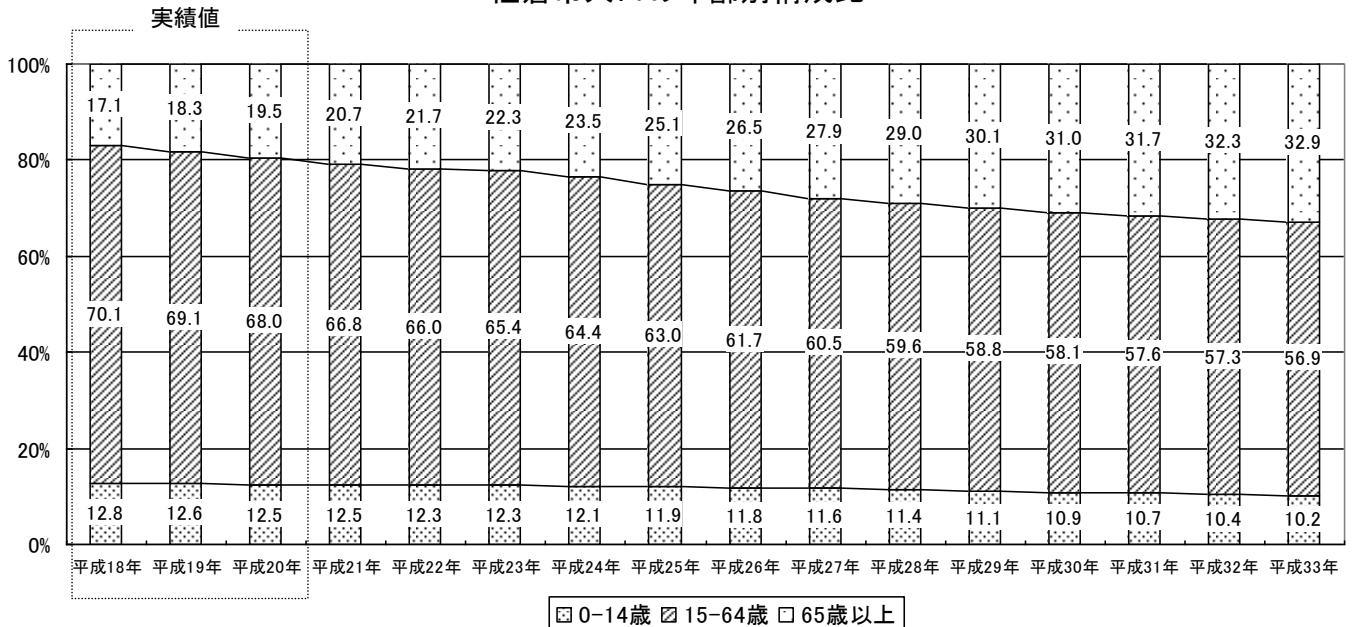


【資料2】

■ 年齢別人口の実績と予測値（各年3月末）

	実績値			予測値				
	平成18年	平成19年	平成20年	平成21年	平成22年	平成23年	平成24年	平成25年
0-14歳	22,315	22,129	21,974	21,842	21,586	21,402	21,100	20,775
15-64歳	122,738	120,963	119,136	116,976	115,361	114,169	112,257	109,631
65歳以上	29,931	32,034	34,024	36,234	37,954	39,097	41,006	43,576
計	174,984	175,126	175,134	175,052	174,901	174,668	174,363	173,982
	予測値							
	平成26年	平成27年	平成28年	平成29年	平成30年	平成31年	平成32年	平成33年
0-14歳	20,429	20,042	19,598	19,121	18,662	18,153	17,614	17,166
15-64歳	107,083	104,672	102,643	100,913	99,254	97,866	96,695	95,386
65歳以上	45,993	48,224	50,044	51,521	52,800	53,753	54,436	55,078
計	173,505	172,938	172,285	171,555	170,716	169,772	168,745	167,630

佐倉市人口の年齢別構成比



3. 世帯数の推計

平成33年に人口は減少するものの、世帯数は増加して80,665世帯と予測される。

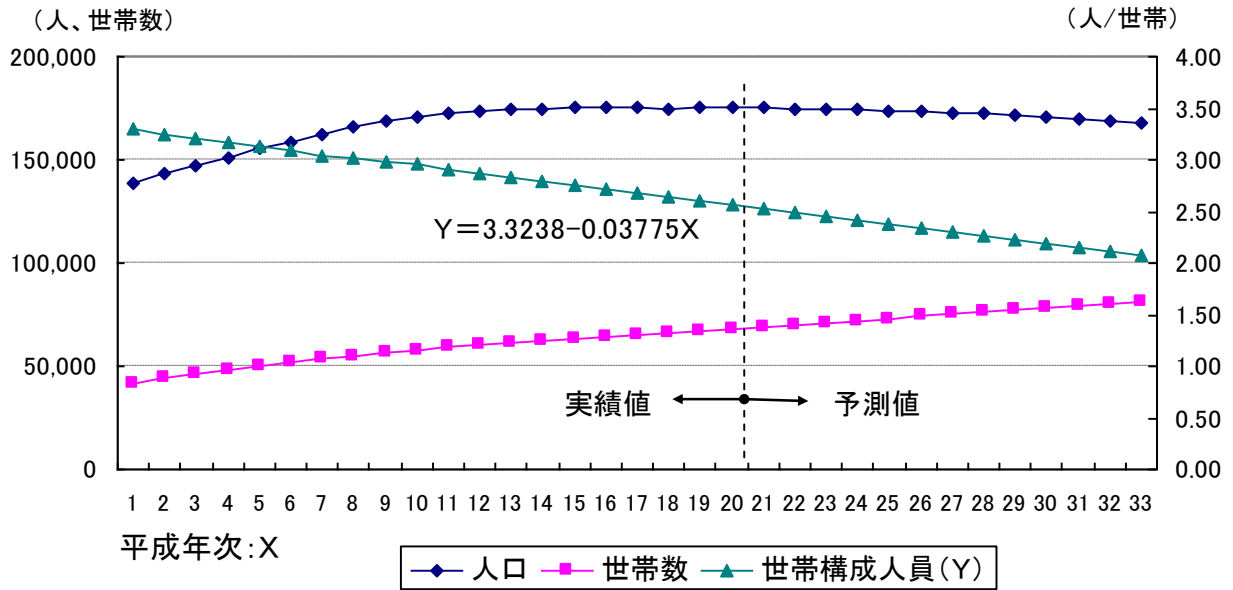
■ 世帯構成員の推移と相関関係式の算定

年次: X	平成元年	平成2年	平成3年	平成4年	平成5年	平成6年	平成7年	平成8年	平成9年	平成10年
人口(人)	138,411	143,070	147,303	151,222	155,328	158,725	162,604	165,870	168,849	170,292
世帯数(世帯)	41,826	43,963	45,896	47,805	49,684	51,443	53,374	54,990	56,495	57,641
世帯構成員: Y(人/世帯)	3.31	3.25	3.21	3.16	3.13	3.09	3.05	3.02	2.99	2.95
年次: X	平成11年	平成12年	平成13年	平成14年	平成15年	平成16年	平成17年	平成18年	平成19年	平成20年
人口(人)	172,181	173,548	174,078	174,624	175,033	175,573	175,118	174,984	175,126	175,134
世帯数(世帯)	59,244	60,527	61,338	62,497	63,456	64,458	65,153	66,133	67,252	68,183
世帯構成員: Y(人/世帯)	2.91	2.87	2.84	2.79	2.76	2.72	2.69	2.65	2.60	2.57

$Y = 3.3238 - 0.03775X$ Y: 世帯構成員、X: 年次 相関係数: 0.9993

【資料2】

世帯数の予測



■ 世帯数の予測値（各年3月末）

	実績値			予測値				
	平成18年	平成19年	平成20年	平成21年	平成22年	平成23年	平成24年	平成25年
人口	174,984	175,126	175,134	175,052	174,901	174,668	174,363	173,982
世帯数	66,133	67,252	68,183	69,161	70,148	71,131	72,116	73,099
世帯構成人員	2.65	2.60	2.57	2.53	2.49	2.46	2.42	2.38
	予測値							
	平成26年	平成27年	平成28年	平成29年	平成30年	平成31年	平成32年	平成33年
人口	173,505	172,938	172,285	171,555	170,716	169,772	168,745	167,630
世帯数	74,074	75,041	76,002	76,962	77,905	78,832	79,753	80,665
世帯構成人員	2.34	2.30	2.27	2.23	2.19	2.15	2.12	2.08