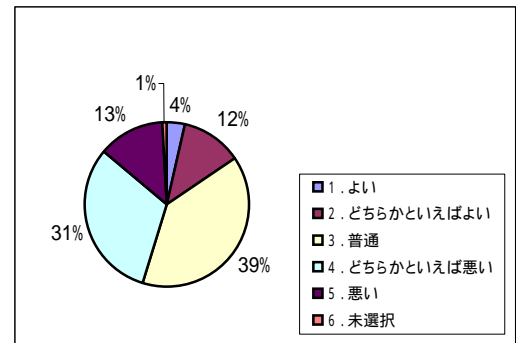


## 道路行政についてお伺いします

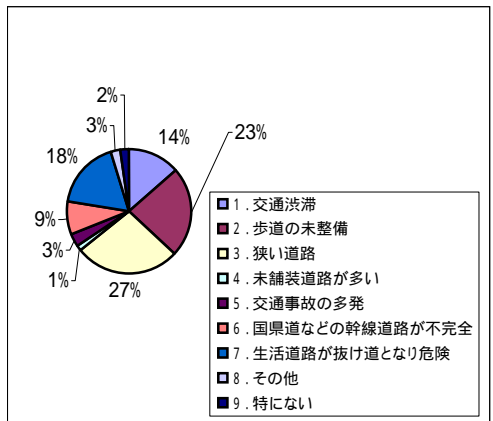
問17 あなたは、佐倉市の道路行政についてどう思いますか。

選 択 肢	人数(人)
1. よい	21
2. どちらかといえばよい	72
3. 普通	232
4. どちらかといえば悪い	186
5. 悪い	78
6. 未選択	5
計	594



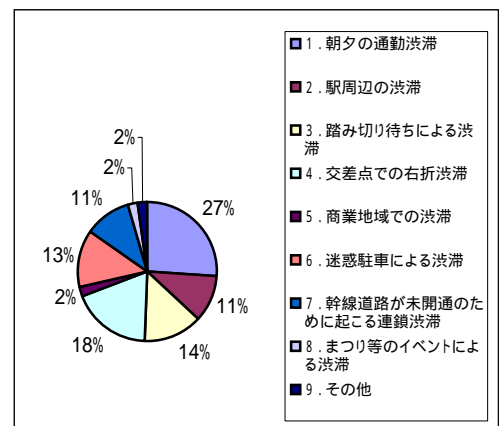
問18 佐倉市の道路問題は何だと思えますか。

選 択 肢	人数(人)
1. 交通渋滞	151
2. 歩道の未整備	256
3. 狭い道路	299
4. 未舗装道路が多い	16
5. 交通事故の多発	36
6. 国県道などの幹線道路が不完全	96
7. 生活道路が抜け道となり危険	195
8. その他	28
9. 特にない	24



問19 問18で「1. 交通渋滞」と答えた方にお伺いします。それをどんな時に感じますか。

選 択 肢	人数(人)
1. 朝夕の通勤渋滞	90
2. 駅周辺の渋滞	38
3. 踏み切り待ちによる渋滞	47
4. 交差点での右折渋滞	64
5. 商業地域での渋滞	8
6. 迷惑駐車による渋滞	46
7. 幹線道路が未開通のために起こる連鎖渋滞	38
8. まつり等のイベントによる渋滞	7
9. その他	8



問20 市内の道路問題解決に有効な手段はどれだと思いますか。

選 択 肢	人数(人)	率
1. バイパス等の新たな幹線道路の整備	125	11.5%
2. 商店街や住宅街等の生活道路の再整備	85	7.8%
<b>3. 渋滞交差点での右折車線の整備</b>	<b>172</b>	<b>15.9%</b>
4. 片側2車線化等の道路拡幅整備	75	6.9%
5. 歩道の新設および歩道の拡幅整備	167	15.4%
6. 本格的でなくとも軽微な補修での対応	23	2.1%
7. バス輸送等の充実	64	5.9%
8. ノーカーダー等といった自動車利用の抑制	15	1.4%
9. 大型車規制等の通行規制	59	5.4%
10. 信号機の時間調整等の工夫による対応	92	8.5%
11. 狭い道路における待避所等の局所的整備	55	5.1%
12. 農村部等の交通不便地域の道路整備	19	1.8%
13. 電線の地中化等による無電柱化	50	4.6%
14. 自転車専用レーンの整備	59	5.4%
15. その他	13	1.2%
16. 特にない	12	1.1%

