

千葉県佐倉市 GAP調査 報告書

2015年3月9日



■ 千葉県佐倉市GAP調査 対象者プロフィール

◆ 実査期間

2015年1月30日(金)～2015年1月31日(土)

◆ 対象者

インターネットリサーチ「マクロミル」のモニタ会員 1,036名

◆ ターゲット設定

[年代]

20歳以上

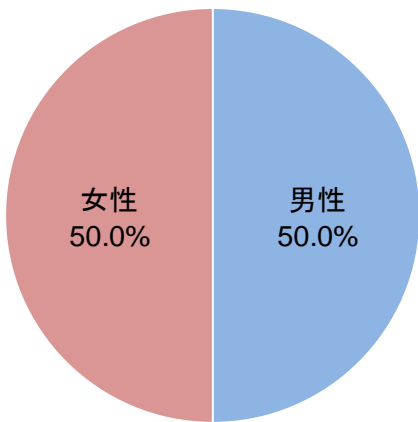
[性別比] 男性 50% : 女性 50%

[居住都道府県]

・ 佐倉市	… 104 名	・ 神奈川県	… 104 名
・ 千葉県(佐倉市以外)	… 412 名	・ 埼玉県	… 104 名
・ 東京都 23区東部	… 104 名		
・ 東京都 23区西部	… 104 名		
・ 東京都 市・村部	… 104 名		

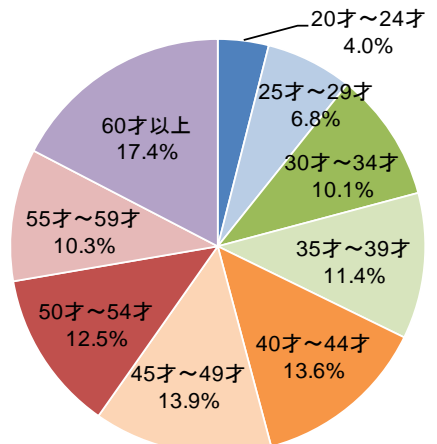
性別

(n=1,036)



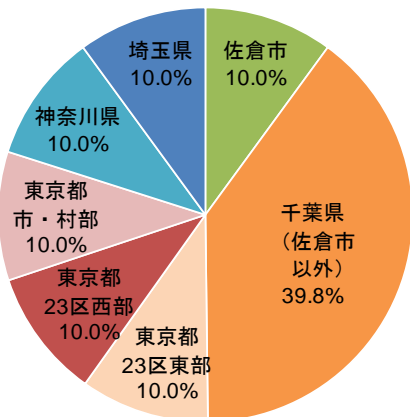
年齢

(n=1,036)



都道府県

(n=1,036)



◆ 詳細居住地域

- **佐倉市**
- **千葉県(佐倉市以外の沿線)**
千葉市・市原市・八千代市・成田市・八街市・印西市・習志野市・船橋市
市川市・浦安市・我孫子市
- **東京都 23区東部**
葛飾区・江戸川区・足立区・墨田区・江東区・台東区・北区・文京区・豊島区・板橋区
- **東京都 23区西部**
中央区・千代田区・港区・新宿区・渋谷区・中野区・練馬区・杉並区・品川区
大田区・目黒区・世田谷区・荒川区
- **東京都 市・村部**
島嶼部以外の市・村部
- **神奈川県**
全域
- **埼玉県**
全域

Q1. 千葉県佐倉市の認知度

Q1 あなたは佐倉市を知っていますか？以下の中から最もあてはまるものをお答えください。(ひとつだけ)

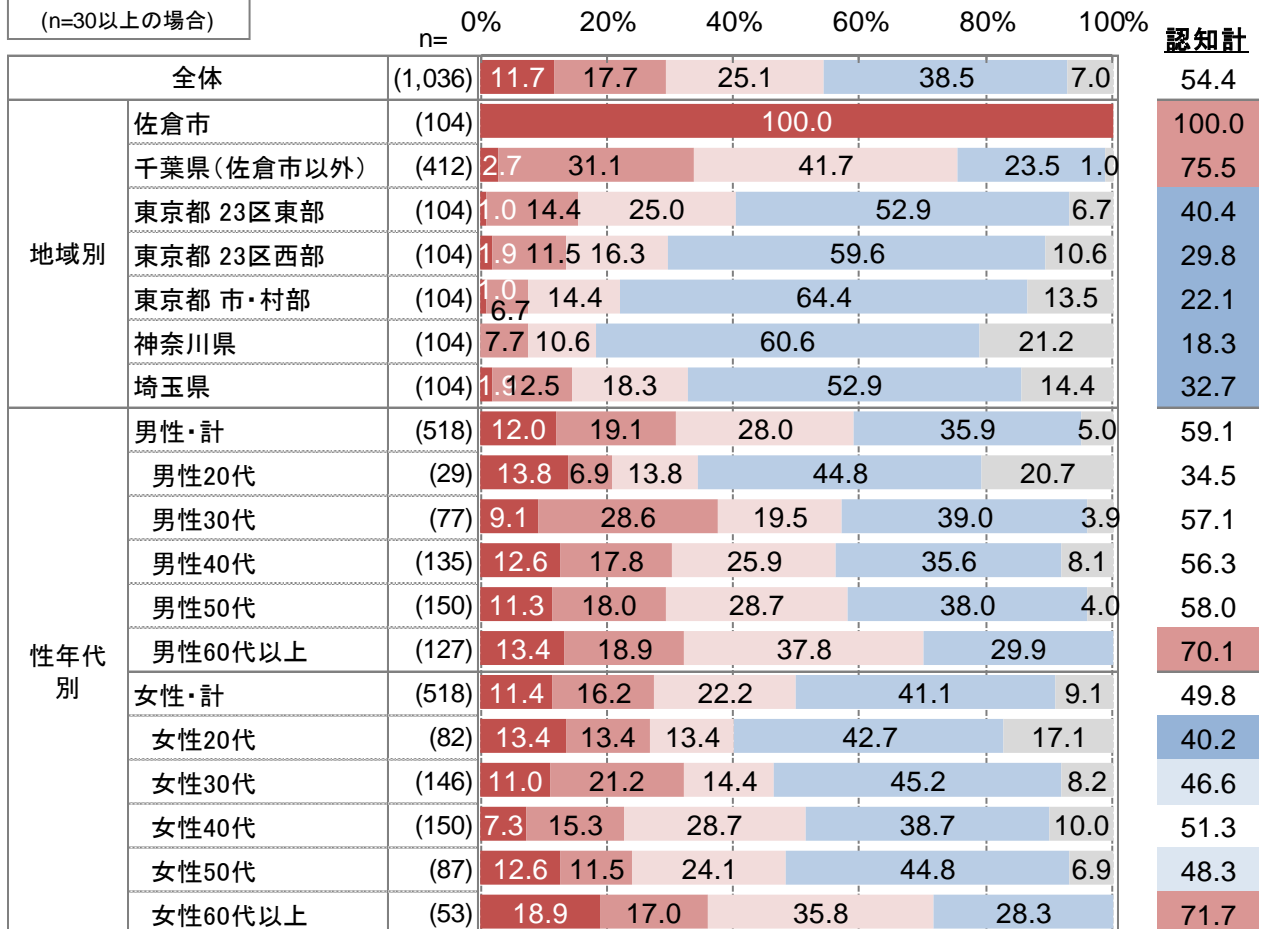
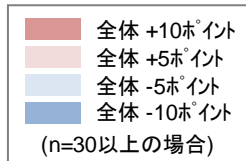
- 1. 住んでいる／または過去に住んだことがある
- 2. だいたい知っている
- 3. 訪れたことはある
- 4. 名前は聞いたことがある
- 5. まったく知らない

■ 地域別で見ると、佐倉市の認知は千葉県では約7割が認知しているが、他のエリアでは半数以上が「名前は聞いたことがある」または「まったく知らない」と回答。

■ 性年代別では、男性のほうが認知が高い。
また、男女とも20代で低く、60代以上で認知が高めとなっている。

[Q1]
(n=1,036)

- 住んでいる／または過去に住んだことがある
- だいたい知っている
- 訪れたことはある
- 名前は聞いたことがある
- まったく知らない



※認知計:「住んでいる／または過去に住んだことがある」+「だいたい知っている」+「訪れたことはある」

Q2. 家族構成

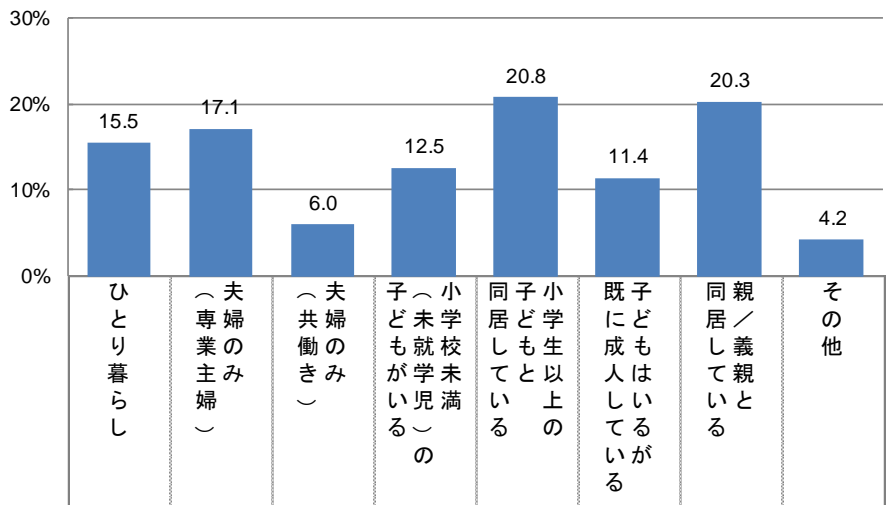
Q2 同居の状況を、教えてください。(いくつでも)

- 1. ひとり暮らし
- 2. 夫婦のみ(専業主婦)
- 3. 夫婦のみ(共働き)
- 4. 小学校未満(未就学児)の子どもがいる
- 5. 小学生以上の子どもと同居している
- 6. 子どもはいるが既に成人している
- 7. 親／義親と同居している
- 8. その他【 】

同居の状況については「小学生以上の子どもと同居している」約21%、「親／義親と同居している」約20%、「夫婦のみ(専業主婦)」約17%で高くなっている。

地域別では、「ひとり暮らし」は東京で高い一方で、佐倉市では1割を切る。

[Q2]
(n=1,036)



■ 全体 +10ポイント
■ 全体 +5ポイント
■ 全体 -5ポイント
■ 全体 -10ポイント
 (n=30以上の場合)

		n=	ひとり暮らし	夫婦のみ(専業主婦)	夫婦のみ(共働き)	子どもがいない(小学校未満)	同居している(小学生以上の子ども)	子どもはいるが成人している	同居している(親／義親)	その他
全体		(1,036)	15.5	17.1	6.0	12.5	20.8	11.4	20.3	4.2
地域別	佐倉市	(104)	8.7	21.2	7.7	8.7	20.2	15.4	25.0	3.8
	千葉県(佐倉市以外)	(412)	15.0	22.1	7.0	11.9	17.5	11.4	17.7	3.4
	東京都 23区東部	(104)	23.1	9.6	5.8	12.5	19.2	10.6	20.2	3.8
	東京都 23区西部	(104)	25.0	12.5	6.7	9.6	25.0	8.7	16.3	-
	東京都 市・村部	(104)	15.4	16.3	2.9	17.3	22.1	7.7	21.2	6.7
	神奈川県	(104)	12.5	7.7	4.8	16.3	35.6	11.5	21.2	7.7
	埼玉県	(104)	10.6	15.4	3.8	13.5	15.4	14.4	27.9	6.7
性年代別	男性・計	(518)	19.1	19.1	4.4	6.6	21.4	13.3	20.3	2.5
	男性20代	(29)	24.1	3.4	3.4	6.9	-	-	55.2	13.8
	男性30代	(77)	23.4	1.3	5.2	28.6	18.2	-	33.8	3.9
	男性40代	(135)	25.2	10.4	5.2	7.4	28.9	1.5	22.2	3.7
	男性50代	(150)	19.3	14.0	3.3	-	32.0	21.3	18.0	0.7
	男性60代以上	(127)	8.7	48.8	4.7	-	7.9	27.6	4.7	-
	女性・計	(518)	12.0	15.1	7.5	18.5	20.1	9.5	20.3	6.0
	女性20代	(82)	14.6	9.8	4.9	17.1	1.2	-	42.7	18.3
	女性30代	(146)	13.7	8.9	8.9	43.8	10.3	-	19.2	4.1
	女性40代	(150)	10.0	10.7	8.0	11.3	40.7	6.7	20.7	4.7
	女性50代	(87)	8.0	16.1	8.0	1.1	26.4	32.2	12.6	2.3
女性60代以上	(53)	15.1	50.9	5.7	-	7.5	20.8	-	1.9	

Q3 & Q4. イメージに関する認知度・興味度

Q3 佐倉市について、知っているイメージはありますか？
(それぞれひとつずつ)

1	2	3	4
よく知っている	だいたい知っている	聞いたことがある	知らない
<input type="radio"/>	<input type="radio"/>	<input type="radio"/>	<input type="radio"/>

Q4 佐倉市について、興味があるイメージはありますか？
(それぞれひとつずつ)

1	2	3	4
興味がある	やや興味がある	あまり興味はない	興味はない
<input type="radio"/>	<input type="radio"/>	<input type="radio"/>	<input type="radio"/>

1	交通の便	電車交通の便が良い(JR・京成線があり、都心まで約1時間、成田空港まで約20分で通勤通学、移動が可能。)
2	バスの便	市西部は駅までのバスの便が充実している。深夜(0時頃まで)バスが運行しているルートもある。
3	自動車の便	自動車交通の便が良い(東関東自動車道「佐倉IC」があり、都心まで約45分、成田国際空港まで約20分と、自動車交通の便が良い。)
4	運動・文化施設	体育館などの運動施設や、図書館などの文化施設が充実している。
5	自然環境	自然環境が良い(印旛沼をはじめ、川や緑が多く、自然豊かな住宅地が形成されている。)
6	防犯・安全	防犯・安全に力を入れている(青色防犯パトロールの実施、市民の防犯パトロール団体の活動が活発。)
7	子育て支援	子育て支援に力を入れている(子育てコンシェルジュ事業、子育てナビ、保育園や学童保育所の増設、延長保育・一時保育でのサポート、病児病後児保育、ファミリーサポート制度、子ども医療費助成制度がある。)
8	教育	教育に力を入れている(小中学校給食は、全校自校の給食室で調理。地元の歴史を生かした「佐倉学」など特色ある授業、職場体験学習の全中学校実施。また県立の高校が市内に4校あり、県内で有数の進学校もある。)
9	医療	病院や診療所の体制もしっかりしており、市民への医療制度も充実している(東邦大学医療センター佐倉病院や聖隷佐倉市民病院のほか、近隣市の日本医科大学千葉北総病院など第2次救急医療体制が整備されている。また、小児救急や休日夜間診療も休日・夜間に開所している。)
10	介護支援	介護支援サービス・施設が充実している(特別養護老人ホームや介護老人保健施設、学童保育併設型グループホーム、貸農園などが整備された福祉サービスがある。)
11	歴史・伝統	歴史・伝統がある(印旛沼を中心に、多くの原始古代遺跡がある。江戸時代には土井利勝が佐倉城を築き、城下町として栄え、また「西の長崎、東の佐倉」と称されるほど西洋医学である蘭学が発展した街である。)
12	沿線イメージ	沿線のイメージが良い(沿線上に成田国際空港がある、都心まで乗り換えなしで移動可能など、便利な路線というイメージがある。)
13	ステータス感	ステータス感・高級感がある(長期的な街づくりを前提とした「成長管理型」の開発が行われているユーカーが丘地区や、高級住宅街である染井野地区をもつ。)
14	学問・芸術的文化	学問・芸術的文化がある(幕末は蘭学が盛んで、順天堂大学発祥の地。佐倉市立美術館、DIC川村記念美術館、国立歴史民俗博物館などがある。)
15	地域イベント	地域に根ざしたイベントが多い(佐倉市民花火大会や秋祭り、時代まつり、佐倉朝日健康マラソン大会などイベントが豊富である。)
16	花のまち	花のまちである(佐倉城址のさくらや、佐倉チューリップフェスタ、佐倉コスモスフェスタなど花が主役のイベントも多く開催される。)
17	スポーツのまち	スポーツのまちである(国民的な人気選手や、世界で活躍する一流ランナーを数多く育ててきた、スポーツをするのに絶好の環境が整った街である。)
18	城下町・サムライ	城下町・サムライの街である(中世には千葉氏が支配し、近世には徳川幕府の有力諸代大名が佐倉城主を務め、「老中の城」と呼ばれた。城下町の基本的な町割りは今も変わっていない。)
19	新規就農	豊かな農地があり、新規就農に力を入れている(農業に適した穏やかな気候と肥沃な土地であり、多彩な農産物の宝庫である。大和芋は全国生産量の約5%を占めている)

Q3 & Q4.

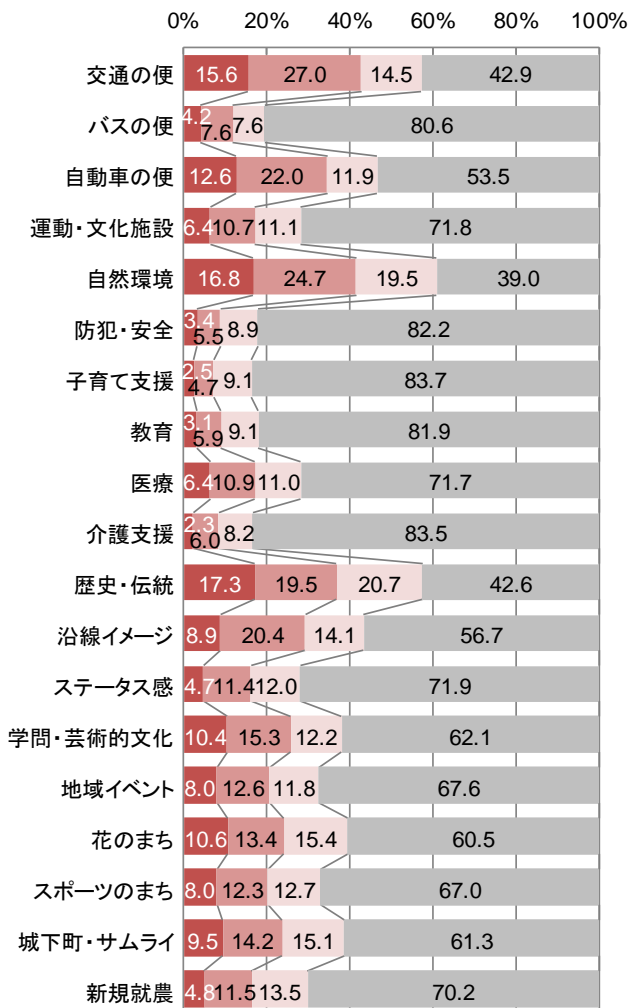
イメージに関する認知度・興味度 [全体値]

- 佐倉市のイメージに関して、「よく知っている」「だいたい知っている」「聞いたことがある」をあわせた『認知計』が高かったのは、「自然環境」約61%、「歴史・伝統」「交通の便」とともに約57%などとなっている。
- また、「興味がある」「やや興味がある」をあわせた『興味計』が高かったのは、「自然環境」約55%、「歴史・伝統」約54%、「医療」約51%などとなっている。

【 認知度 】

[Q3]
(n=1,036)

■ よく知っている ■ だいたい知っている
■ 聞いたことがある ■ 知らない

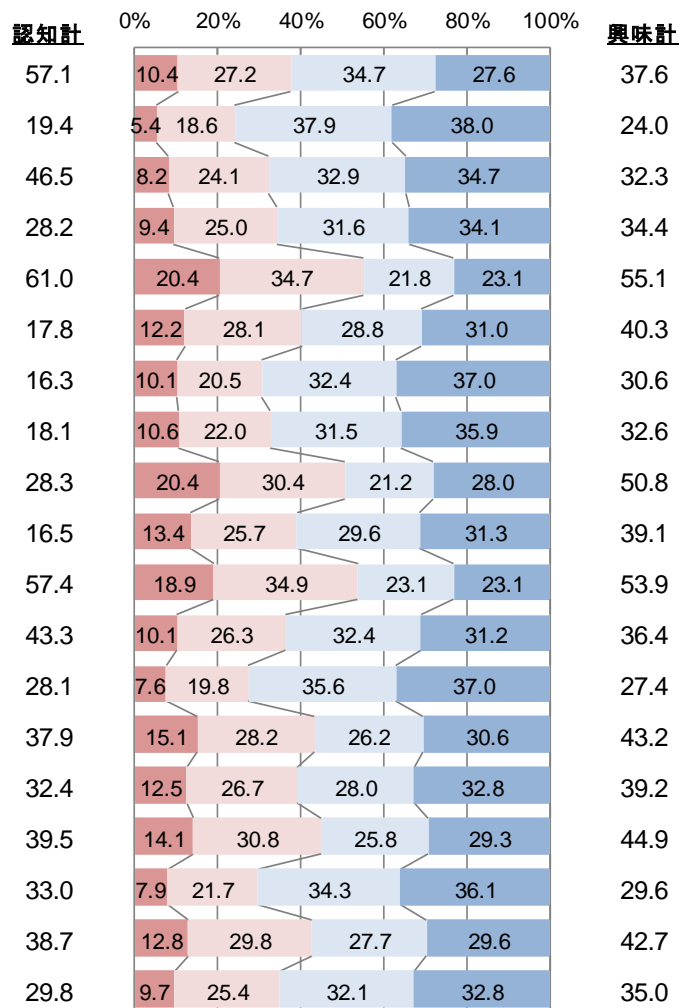


※認知計:「よく知っている」+「だいたい知っている」+「聞いたことがある」

【 興味度 】

[Q4]
(n=1,036)

■ 興味がある ■ やや興味がある
■ あまり興味はない ■ 興味はない



※興味計:「興味がある」+「やや興味がある」

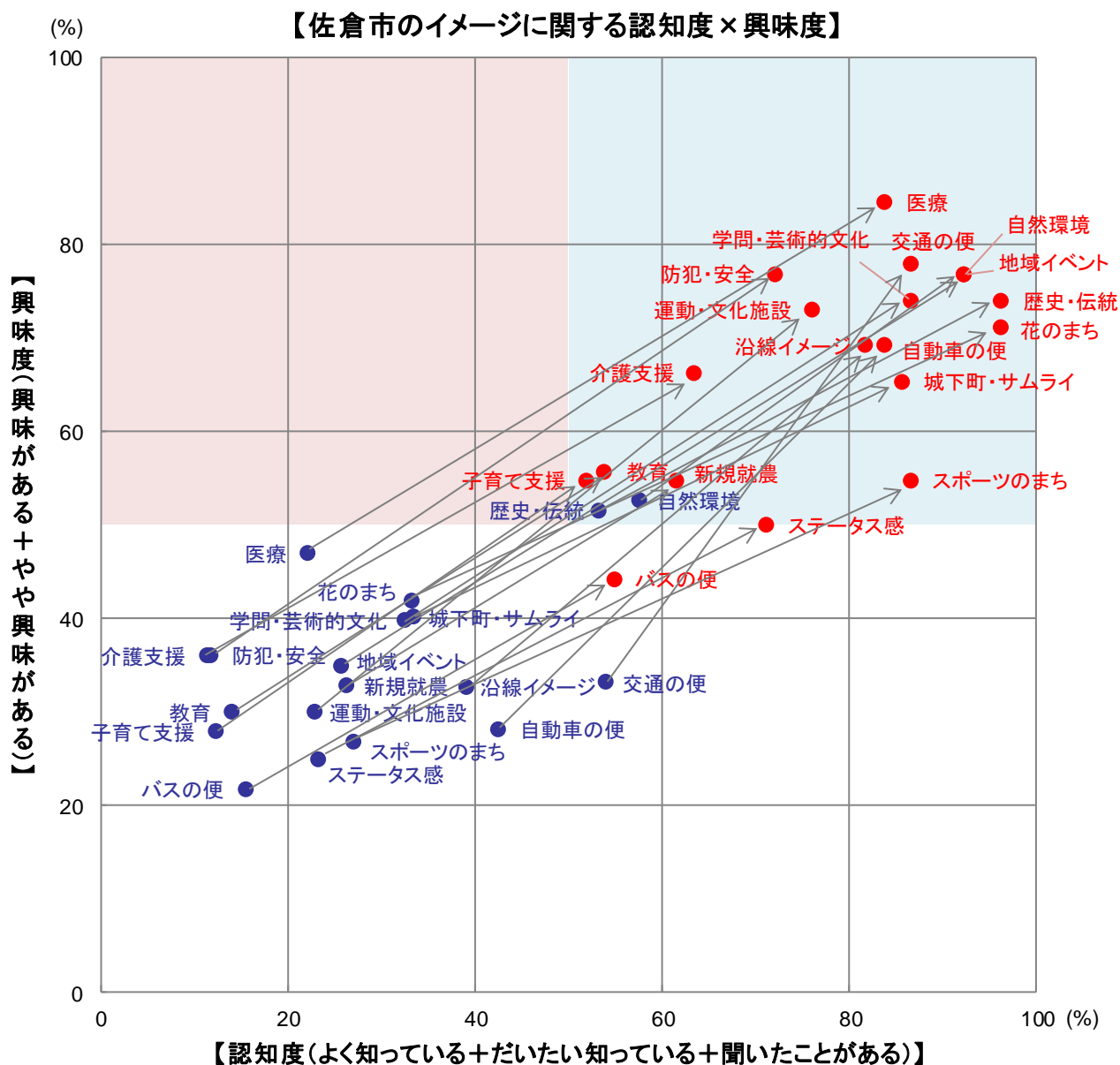
Q3 & Q4.

イメージに関する認知度・興味度 [散布図]

「認知」は低い
「興味」は高い
今後のお宝項目

「認知」「興味」
共に高い
現在の人気項目

● 佐倉市(n=104)
● 佐倉市以外(n=932)



Q3. イメージに関する認知度 [クロス集計]

* 認知計「よく知っている」「だいたい知っている」「聞いたことがある」のスコア

		Q3 佐倉市について、知っているイメージはありますか？(それぞれひとつずつ) [1 よく知っている][2 だいたい知っている][3 聞いたことがある]										
		全体	交通の便	バスの便	自動車の便	運動・文化施設	自然環境	防犯・安全	子育て支援	教育	医療	介護支援
全体		1036	57.1	19.4	46.5	28.2	61.0	17.8	16.3	18.1	28.3	16.5
地域別	佐倉市	104	86.5	54.8	83.7	76.0	92.3	72.1	51.9	53.8	83.7	63.5
	千葉県(佐倉市以外)	412	69.7	21.8	56.3	35.2	75.2	17.5	18.0	21.6	35.0	17.7
	東京都 23区東部	104	51.0	16.3	35.6	20.2	51.9	8.7	14.4	11.5	18.3	9.6
	東京都 23区西部	104	38.5	8.7	36.5	14.4	46.2	5.8	5.8	6.7	10.6	2.9
	東京都 市・村部	104	46.2	7.7	33.7	12.5	48.1	6.7	7.7	9.6	11.5	7.7
	神奈川県	104	34.6	7.7	23.1	7.7	30.8	4.8	2.9	5.8	7.7	2.9
	埼玉県	104	36.5	11.5	27.9	10.6	40.4	9.6	8.7	6.7	11.5	7.7
性年代別	男性・計	518	60.2	19.7	53.3	28.2	63.5	18.3	16.2	18.7	29.3	16.8
	男性20代	29	37.9	10.3	31.0	20.7	37.9	6.9	6.9	10.3	13.8	6.9
	男性30代	77	58.4	23.4	50.6	29.9	62.3	20.8	18.2	20.8	26.0	15.6
	男性40代	135	59.3	16.3	51.9	25.2	60.0	17.8	19.3	21.5	26.7	16.3
	男性50代	150	56.7	16.0	48.7	26.0	63.3	15.3	12.7	14.0	26.0	13.3
	男性60代以上	127	71.7	27.6	66.9	34.6	74.0	23.6	18.1	22.0	41.7	24.4
	女性・計	518	54.1	19.1	39.8	28.2	58.5	17.2	16.4	17.4	27.2	16.2
	女性20代	82	41.5	17.1	31.7	25.6	53.7	14.6	17.1	17.1	19.5	12.2
	女性30代	146	53.4	20.5	39.0	28.1	61.6	17.8	19.2	16.4	29.5	19.9
	女性40代	150	52.0	14.7	35.3	24.7	49.3	12.7	9.3	13.3	20.7	12.7
	女性50代	87	59.8	21.8	43.7	31.0	65.5	18.4	17.2	17.2	27.6	13.8
	女性60代以上	53	71.7	26.4	60.4	37.7	71.7	30.2	26.4	32.1	50.9	26.4

		全体	歴史・伝統	沿線イメージ	ステータス感	学問・芸術的文化	地域イベント	花のまち	スポーツのまち	城下町・サムライ	新規就農
全体		1036	57.4	43.3	28.1	37.9	32.4	39.5	33.0	38.7	29.8
地域別	佐倉市	104	96.2	81.7	71.2	86.5	92.3	96.2	86.5	85.6	61.5
	千葉県(佐倉市以外)	412	74.0	55.3	40.0	50.7	43.0	47.6	40.8	50.5	38.6
	東京都 23区東部	104	47.1	33.7	17.3	21.2	13.5	30.8	20.2	25.0	24.0
	東京都 23区西部	104	44.2	27.9	8.7	23.1	13.5	23.1	18.3	26.9	12.5
	東京都 市・村部	104	31.7	23.1	10.6	21.2	13.5	19.2	17.3	17.3	14.4
	神奈川県	104	23.1	21.2	6.7	10.6	6.7	16.3	8.7	14.4	13.5
	埼玉県	104	36.5	25.0	6.7	14.4	13.5	19.2	16.3	16.3	18.3
性年代別	男性・計	518	63.3	47.7	29.2	40.7	34.2	38.8	37.8	43.8	31.1
	男性20代	29	37.9	27.6	10.3	20.7	27.6	24.1	17.2	27.6	13.8
	男性30代	77	61.0	42.9	28.6	29.9	37.7	41.6	35.1	42.9	28.6
	男性40代	135	63.7	42.2	26.7	37.8	31.9	35.6	38.5	38.5	27.4
	男性50代	150	60.0	47.3	28.0	36.0	27.3	34.7	32.7	39.3	27.3
	男性60代以上	127	74.0	61.4	37.8	60.6	44.1	48.8	49.6	59.1	44.9
	女性・計	518	51.5	39.0	27.0	35.1	30.7	40.2	28.2	33.6	28.6
	女性20代	82	40.2	31.7	18.3	20.7	28.0	35.4	20.7	24.4	25.6
	女性30代	146	50.7	34.9	24.0	34.9	33.6	41.8	30.1	32.2	26.0
	女性40代	150	48.7	40.0	24.0	30.0	24.7	30.7	22.7	25.3	26.0
	女性50代	87	54.0	37.9	32.2	40.2	28.7	42.5	27.6	41.4	24.1
	女性60代以上	53	75.5	60.4	49.1	64.2	47.2	66.0	50.9	62.3	54.7

Q4. イメージに関する興味度 [クロス集計]

* 興味計「興味がある」「やや興味がある」のスコア

		Q4 佐倉市について、興味があるイメージはありますか？(それぞれひとつずつ) [1 興味がある][2 やや興味がある]										
		全体	交通の便	バスの便	自動車の便	運動・文化施設	自然環境	防犯・安全	子育て支援	教育	医療	介護支援
全体		1036	37.6	24.0	32.3	34.4	55.1	40.3	30.6	32.6	50.8	39.1
地域別	佐倉市	104	77.9	44.2	69.2	73.1	76.9	76.9	54.8	55.8	84.6	66.3
	千葉県(佐倉市以外)	412	38.3	23.3	34.2	33.0	59.7	39.6	28.4	32.8	51.0	41.5
	東京都 23区東部	104	34.6	23.1	25.0	32.7	55.8	37.5	28.8	26.9	46.2	35.6
	東京都 23区西部	104	28.8	17.3	22.1	23.1	47.1	28.8	20.2	18.3	38.5	27.9
	東京都 市・村部	104	34.6	29.8	28.8	32.7	49.0	40.4	33.7	34.6	51.9	32.7
	神奈川県	104	21.2	16.3	22.1	21.2	40.4	28.8	23.1	26.9	39.4	26.9
性年代別	埼玉県	104	26.0	16.3	19.2	28.8	43.3	31.7	31.7	32.7	43.3	35.6
	男性・計	518	36.7	20.8	33.2	30.9	53.7	36.5	23.7	27.8	44.8	34.9
	男性20代	29	55.2	27.6	37.9	41.4	62.1	41.4	34.5	44.8	51.7	37.9
	男性30代	77	35.1	26.0	29.9	35.1	51.9	36.4	41.6	37.7	37.7	28.6
	男性40代	135	33.3	14.8	27.4	21.5	48.9	34.8	23.0	27.4	39.3	26.7
	男性50代	150	31.3	20.7	32.7	29.3	44.0	35.3	18.0	21.3	43.3	36.0
	男性60代以上	127	43.3	22.8	40.9	37.8	69.3	38.6	18.1	26.0	55.1	45.7
	女性・計	518	38.6	27.2	31.5	37.8	56.6	44.0	37.5	37.5	56.8	43.2
	女性20代	82	57.3	41.5	39.0	56.1	59.8	57.3	52.4	53.7	69.5	39.0
	女性30代	146	45.2	32.9	34.2	43.8	60.3	45.2	50.7	45.2	56.8	41.8
	女性40代	150	30.0	17.3	24.7	28.0	48.0	38.0	32.0	34.7	50.7	40.7
	女性50代	87	25.3	21.8	28.7	27.6	50.6	36.8	17.2	19.5	49.4	43.7
女性60代以上	53	37.7	26.4	35.8	37.7	75.5	49.1	26.4	28.3	66.0	60.4	

		全体	歴史・伝統	沿線イメージ	ステータス感	学問・芸術的文化	地域イベント	花のまち	スポーツのまち	城下町・サムライ	新規就農
全体		1036	53.9	36.4	27.4	43.2	39.2	44.9	29.6	42.7	35.0
地域別	佐倉市	104	74.0	69.2	50.0	74.0	76.9	71.2	54.8	65.4	54.8
	千葉県(佐倉市以外)	412	59.5	37.6	29.4	47.3	42.0	47.8	32.0	47.8	39.3
	東京都 23区東部	104	50.0	32.7	23.1	35.6	31.7	42.3	23.1	35.6	26.9
	東京都 23区西部	104	47.1	29.8	16.3	37.5	27.9	30.8	22.1	32.7	24.0
	東京都 市・村部	104	50.0	30.8	20.2	34.6	33.7	43.3	26.0	38.5	31.7
	神奈川県	104	34.6	23.1	22.1	27.9	23.1	32.7	18.3	26.9	24.0
性年代別	埼玉県	104	45.2	27.9	25.0	33.7	30.8	37.5	24.0	36.5	31.7
	男性・計	518	53.7	35.5	25.5	41.5	34.7	38.6	33.0	42.5	34.2
	男性20代	29	41.4	51.7	44.8	51.7	44.8	34.5	58.6	41.4	44.8
	男性30代	77	46.8	27.3	23.4	35.1	33.8	31.2	29.9	37.7	36.4
	男性40代	135	48.1	28.9	21.5	35.6	30.4	27.4	28.9	37.0	28.9
	男性50代	150	50.0	35.3	24.7	36.7	28.7	34.7	29.3	38.0	29.3
	男性60代以上	127	70.9	44.1	27.6	55.1	44.9	60.6	37.8	56.7	41.7
	女性・計	518	54.1	37.3	29.3	45.0	43.6	51.2	26.3	42.9	35.9
	女性20代	82	51.2	45.1	39.0	45.1	48.8	52.4	34.1	47.6	43.9
	女性30代	146	53.4	39.0	30.1	45.9	50.0	47.3	26.0	38.4	31.5
	女性40代	150	47.3	30.7	25.3	36.0	36.0	42.0	24.0	36.7	33.3
	女性50代	87	54.0	33.3	24.1	46.0	39.1	58.6	18.4	41.4	27.6
女性60代以上	53	79.2	45.3	32.1	66.0	47.2	73.6	34.0	67.9	56.6	

Q3 & Q4. イメージに関する認知度・興味度

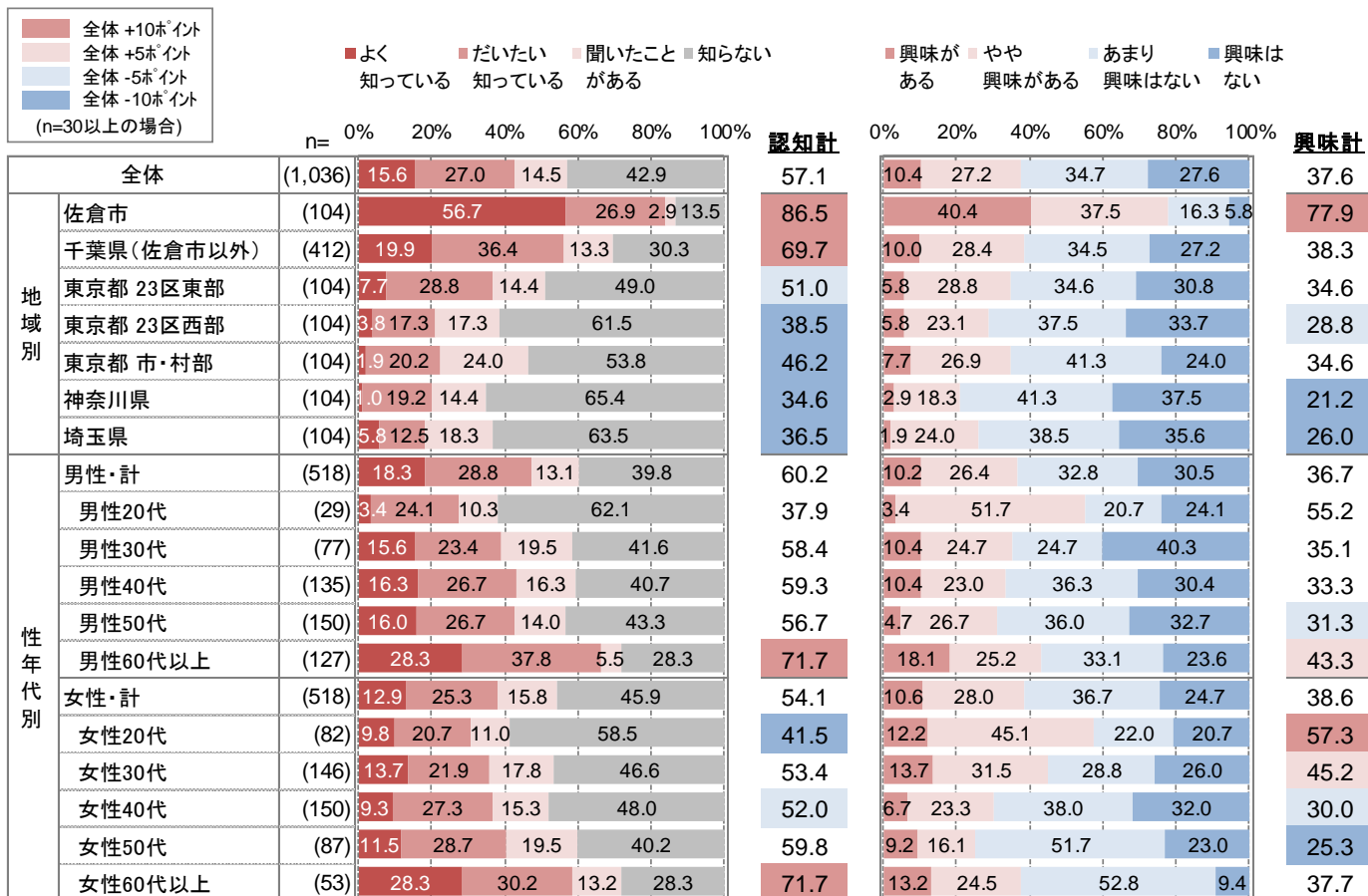
1. 交通の便

電車交通の便が良い(JR・京成線があり、都心まで約1時間、成田空港まで約20分で通勤通学、移動が可能。)

- 全体の認知計は5割半ば。地域別でみると、佐倉市民の認知は8割半ば。また、千葉県では約7割、他の地域では3割半ば～半数。性年代別では、男女とも60代以上で7割を超える。
- 一方、全体の興味計は4割弱。地域別でみると、佐倉市民の興味は8割弱となるが、千葉県では4割弱。他の地域では約2～3割半ば。

【 認知度 】

【 興味度 】



※認知計:「よく知っている」+「だいたい知っている」+「聞いたことがある」

※興味計:「興味がある」+「やや興味がある」

Q3 & Q4. イメージに関する認知度・興味度

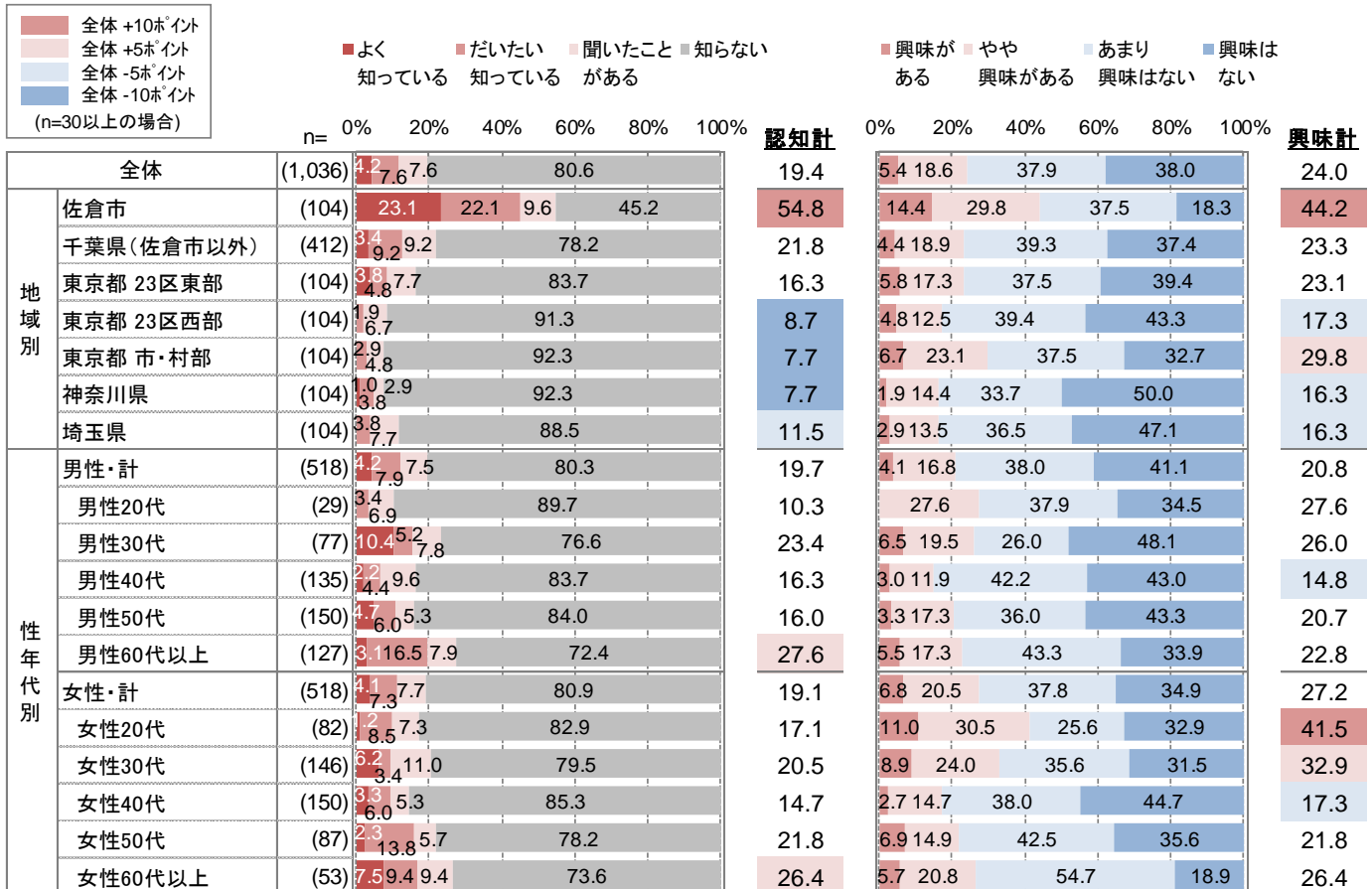
2. バスの便

市西部は駅までのバスの便が充実している。深夜(0時頃まで)バスが運行しているルートもある。

- 全体の認知計は約2割。地域別でみると、佐倉市民の認知は半数を超える。また、千葉県では約2割、他の地域では1割半ばを下回る。性年代別では、男女とも60代以上で高め。
- 一方、全体の興味計は2割半ば。地域別でみると、佐倉市民の興味は4割半ばとなる他、東京都市・村部で約3割となる。性年代別では、女性20代で高め。

【 認知度 】

【 興味度 】



※認知計:「よく知っている」+「だいたい知っている」+「聞いたことがある」

※興味計:「興味がある」+「やや興味がある」

Q3 & Q4. イメージに関する認知度・興味度


3. 自動車の便

自動車交通の便が良い(東関東自動車道「佐倉IC」があり、都心まで約45分、成田国際空港まで約20分と、自動車交通の便が良い。)

- 全体の認知計は4割半ば。地域別でみると、佐倉市民の認知は8割強。また、千葉県では5割半ば、他の地域では約3割半ばを下回る。性年代別では、男女とも60代以上で高い。
- 一方、全体の興味計は3割強。地域別でみると、佐倉市民の興味は約7割となるが、他の地域では約2~3割半ば。性年代別では、男性60代以上で高め。

【 認知度 】

【 興味度 】



※認知計:「よく知っている」+「だいたい知っている」+「聞いたことがある」

※興味計:「興味がある」+「やや興味がある」

Q3 & Q4. イメージに関する認知度・興味度

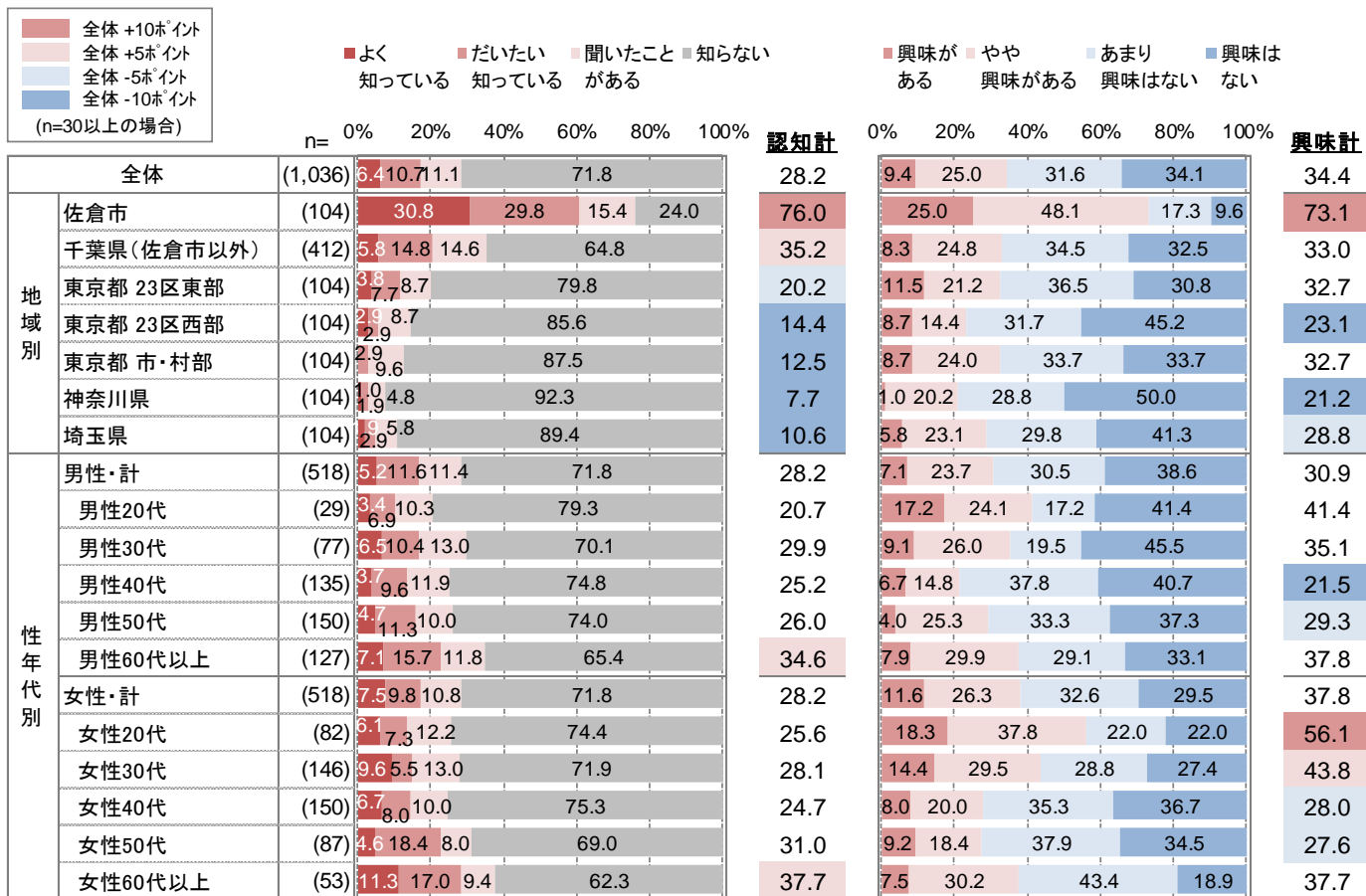
4. 運動・文化施設

体育館などの運動施設や、図書館などの文化施設が充実している。

- 全体の認知計は3割弱。地域別でみると、佐倉市民の認知は7割半ば。また、千葉県では3割半ば、他の地域では約2割を下回る。性年代別では、男女とも60代以上で高め。
- 一方、全体の興味計は3割半ば。地域別でみると、佐倉市民の興味は7割強となるが、他の地域では約2~3割半ば。性年代別では、20~30代の女性で高め。

【 認知度 】

【 興味度 】



※認知計:「よく知っている」+「だいたい知っている」+「聞いたことがある」

※興味計:「興味がある」+「やや興味がある」

Q3 & Q4. イメージに関する認知度・興味度


5. 自然環境

自然環境が良い(印旛沼をはじめ、川や緑などが多く、自然豊かな住宅地が形成されている。)

- 全体の認知計は約6割。地域別でみると、佐倉市民の認知は9割強。また、千葉県では7割半ば、他の地域では約3割~5割。性年代別では、男女とも60代以上で高め。
- 一方、全体の興味計は5割半ば。地域別でみると、佐倉市民の興味は7割半ば。他の地域では4~5割台。性年代別では、男女とも60代以上で高め。

【 認知度 】

【 興味度 】



※認知計:「よく知っている」+「だいたい知っている」+「聞いたことがある」

※興味計:「興味がある」+「やや興味がある」

Q3 & Q4. イメージに関する認知度・興味度

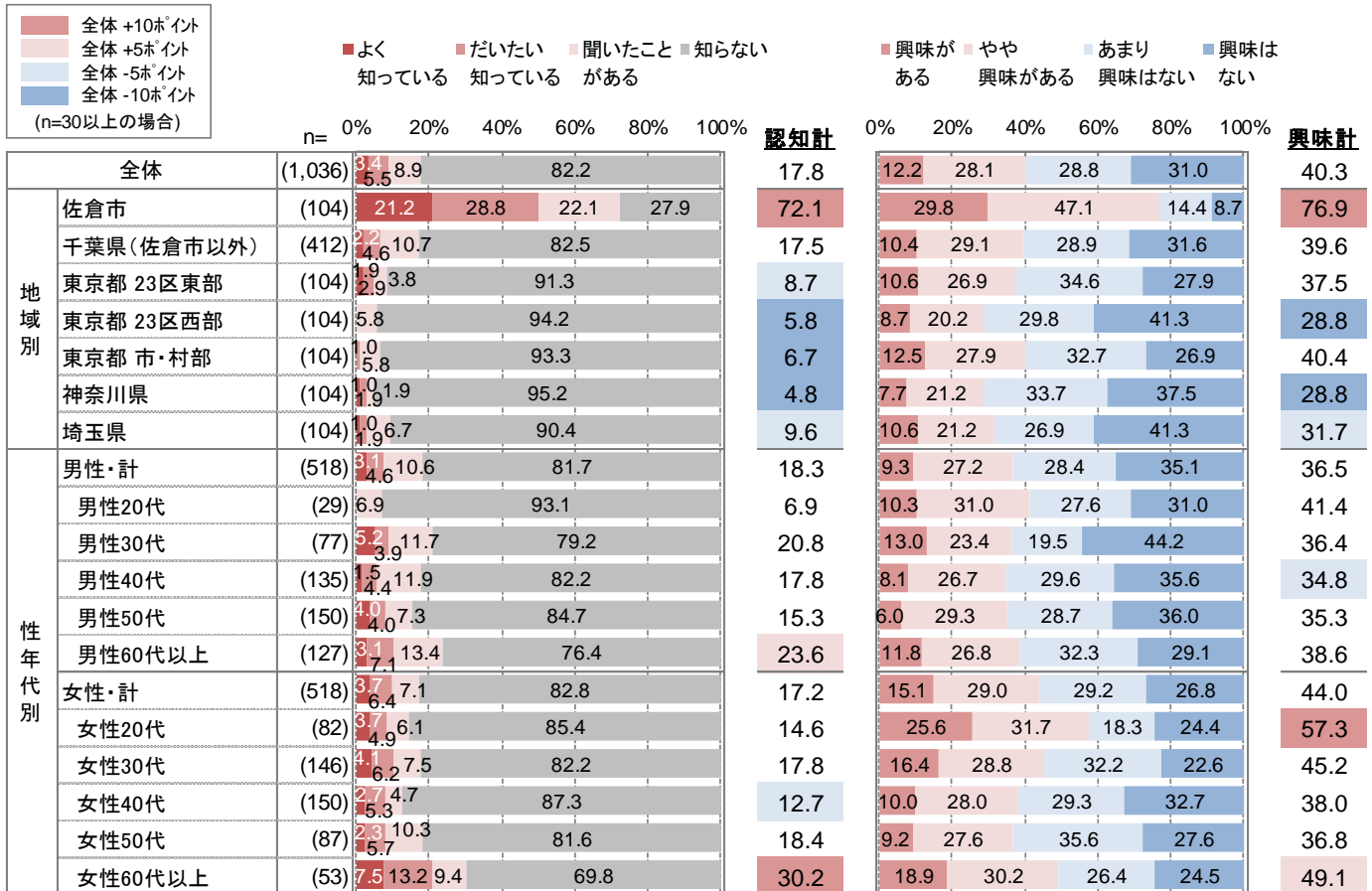
6. 防犯・安全

防犯・安全に力を入れている(青色防犯パトロールの実施、市民の防犯パトロール団体の活動が活発。)

- 全体の認知計は2割弱。地域別でみると、佐倉市民の認知は7割強。また、千葉県では2割弱、他の地域では1割を下回る。性年代別では、女性60代以上で高い。
- 一方、全体の興味計は約4割。地域別でみると、佐倉市民の興味は7割半ば。他の地域では約3~4割台。性年代別では、女性20代で高い。

【 認知度 】

【 興味度 】



※認知計:「よく知っている」+「だいたい知っている」+「聞いたことがある」

※興味計:「興味がある」+「やや興味がある」

Q3 & Q4. イメージに関する認知度・興味度


7. 子育て支援

子育て支援に力を入れている(子育てコンシェルジュ事業、子育てナビ、保育園や学童保育所の増設、延長保育・一時保育でのサポート、病児病後児保育、ファミリーサポート制度、子ども医療費助成制度がある。)

- 全体の認知計は1割半ば。地域別でみると、佐倉市民の認知は5割強。他の地域では2割を下回る。性年代別では、女性60代以上で高め。
- 一方、全体の興味計は約3割。地域別でみると、佐倉市民の興味は5割半ば。他の地域では2~3割台前半。性年代別では、男女とも20~30代で高め。

【 認知度 】

【 興味度 】



※認知計:「よく知っている」+「だいたい知っている」+「聞いたことがある」

※興味計:「興味がある」+「やや興味がある」

Q3 & Q4. イメージに関する認知度・興味度


8. 教育

教育に力を入れている(小中学校給食は、全校自校の給食室で調理。地元の歴史を生かした「佐倉学」など特色ある授業、職場体験学習の全中学校実施。また県立の高校が市内に4校あり、県内で有数の進学校もある。)

- 全体の認知計は2割弱。地域別でみると、佐倉市民の認知は5割半ば。千葉県では約2割、他の地域では1割前後となる。性年代別では、女性60代以上で高め。
- 一方、全体の興味計は3割強。地域別でみると、佐倉市民の興味は5割半ばとなるが、他の地域では約2~3割半ば。性年代別では、男女とも20~30代で高め。

【 認知度 】

【 興味度 】



※認知計:「よく知っている」+「だいたい知っている」+「聞いたことがある」

※興味計:「興味がある」+「やや興味がある」

Q3 & Q4. イメージに関する認知度・興味度


9. 医療

病院や診療所の体制もしっかりしており、市民への医療制度も充実している(東邦大学医療センター佐倉病院や聖隷佐倉市民病院のほか、近隣市の日本医科大学千葉北総病院など第2次救急医療体制が整備されている。また、小児救急や休日夜間診療も休日・夜間に開所している。)

- 全体の認知計は3割弱。地域別でみると、佐倉市民の認知は8割強であるが、千葉県では3割半ば、他の地域では2割を下回る。性年代別では、男女とも60代以上で高め。
- 一方、全体の興味計は約5割。地域別でみると、佐倉市民の興味は8割半ばとなるが、他の地域では4割弱～約5割。性年代別では、男女とも20代で高め。

【 認知度 】

【 興味度 】



※認知計:「よく知っている」+「だいたい知っている」+「聞いたことがある」

※興味計:「興味がある」+「やや興味がある」

Q3 & Q4. イメージに関する認知度・興味度

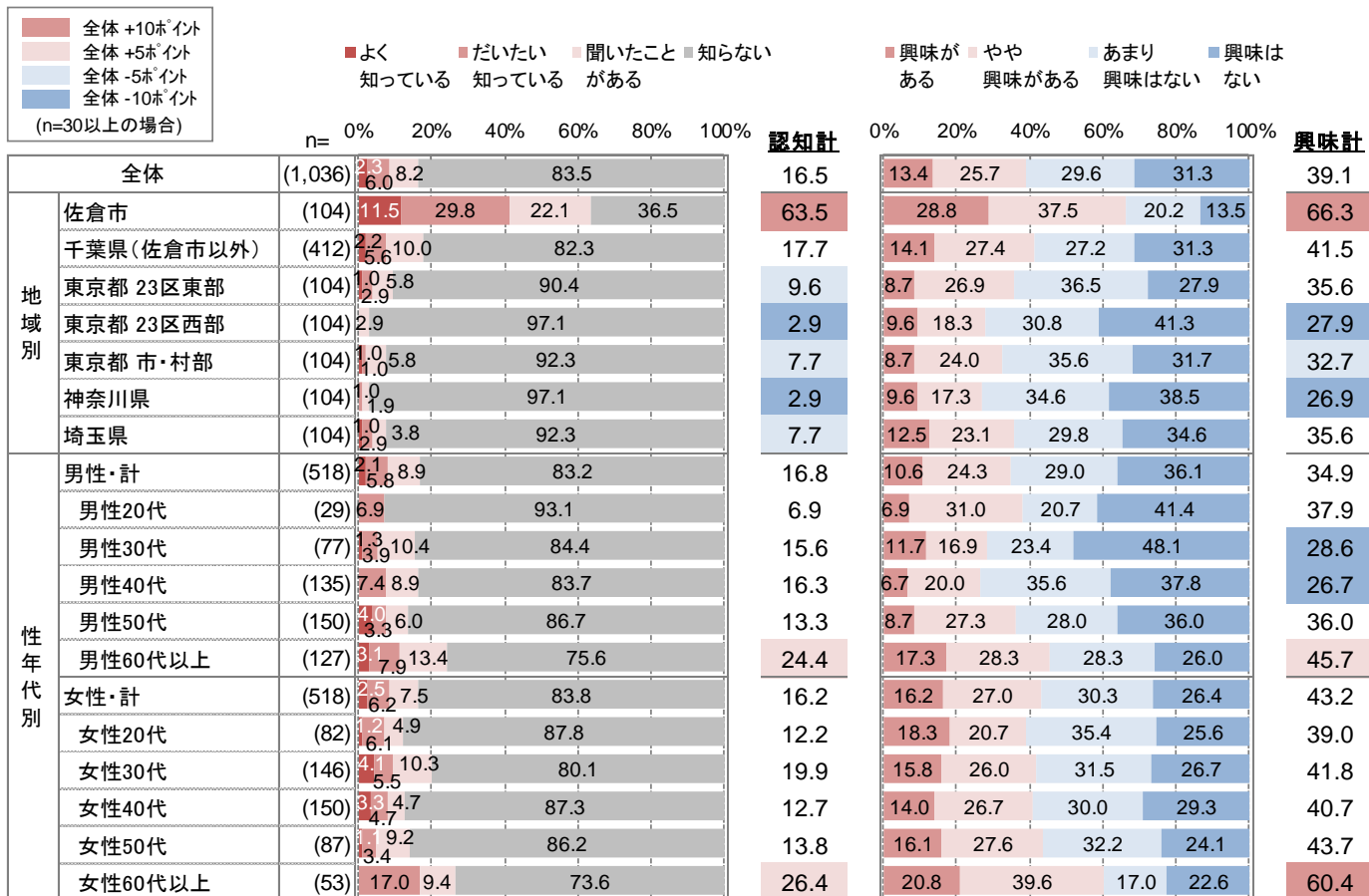
10. 介護支援

介護支援サービス・施設が充実している（特別養護老人ホームや介護老人保健施設、学童保育併設型グループホーム、貸農園などが整備された福祉サービスがある。）

- 全体の認知計は1割半ば。地域別でみると、佐倉市民の認知は6割半ばであるが、他の地域では2割を下回る。性年代別では、男女とも60代以上で高め。
- 一方、全体の興味計は約4割。地域別でみると、佐倉市民の興味は6割半ばとなるが、他の地域では2割半ば～約4割。性年代別では、女性60代以上で高め。

【 認知度 】

【 興味度 】



※認知計:「よく知っている」+「だいたい知っている」+「聞いたことがある」

※興味計:「興味がある」+「やや興味がある」

Q3 & Q4. イメージに関する認知度・興味度

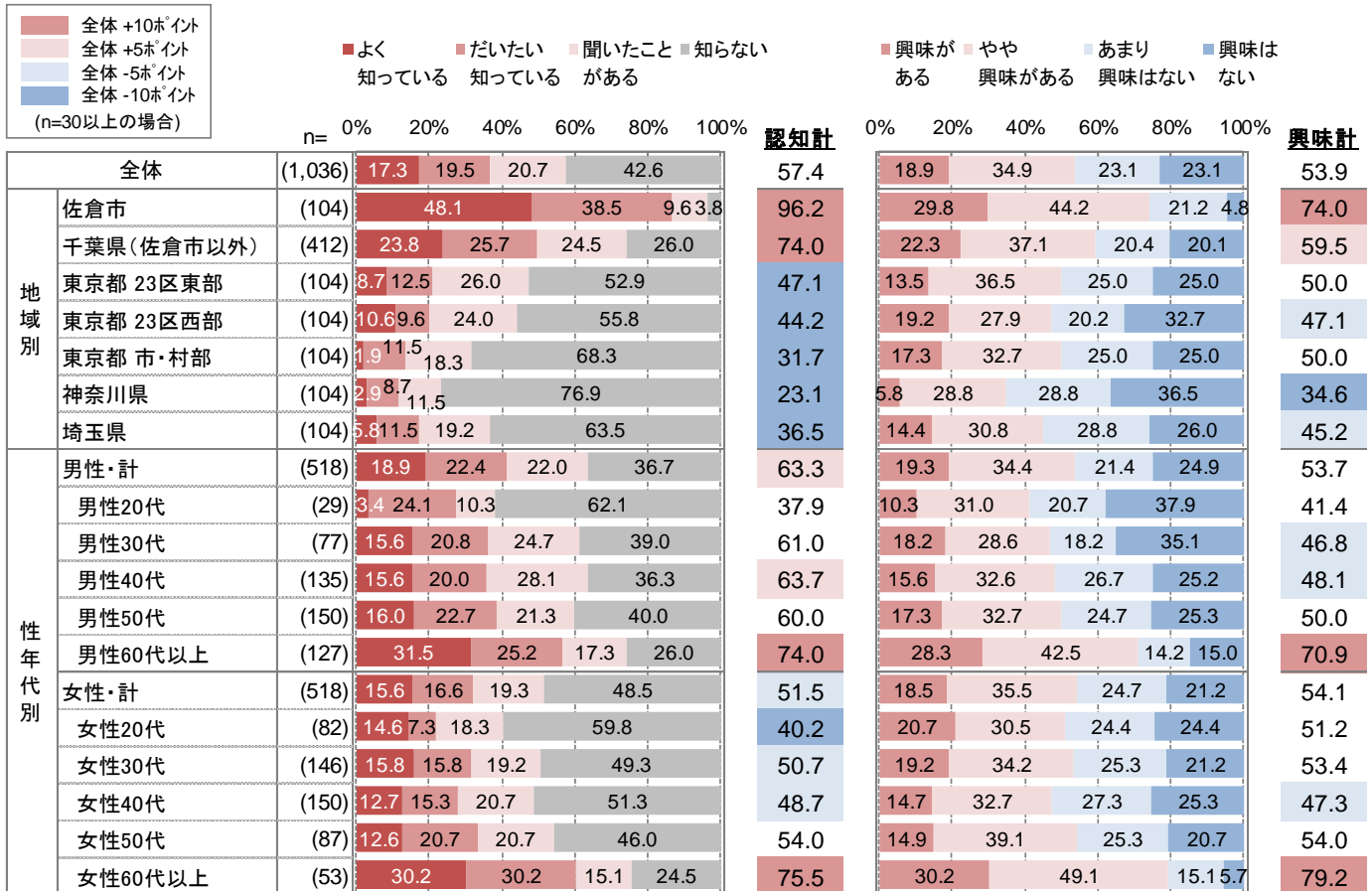
11. 歴史・伝統

歴史・伝統がある(印旛沼を中心に、多くの原始古代遺跡がある。江戸時代には土井利勝が佐倉城を築き、城下町として栄え、また「西の長崎、東の佐倉」と称されるほど西洋医学である蘭学が発展した街である。)

- 全体の認知計は5割半ば。地域別でみると、佐倉市民の認知は9割半ばであるが、千葉県では7割半ば、他の地域では半数を下回る。性年代別では、男女とも60代以上で高め。
- 一方、全体の興味計は5割半ば。地域別でみると、佐倉市民の興味は7割半ば。千葉県では約6割、他の地域では半数を下回る。性年代別では、男女とも60代以上で高め。

【 認知度 】

【 興味度 】



※認知計:「よく知っている」+「だいたい知っている」+「聞いたことがある」

※興味計:「興味がある」+「やや興味がある」

Q3 & Q4. イメージに関する認知度・興味度


12. 沿線イメージ

沿線のイメージが良い(沿線上に成田国際空港がある、都心まで乗り換えなしで移動可能など、便利な路線というイメージがある。)

- 全体の認知計は4割半ば。地域別でみると、佐倉市民の認知は8割強。千葉県では5割半ば、他の地域では約2割～3割半ば。性年代別では、男女とも60代以上で高め。
- 一方、全体の興味計は3割半ば。地域別でみると、佐倉市民の興味は約7割となるが、他の地域では4割を下回る。性年代別では、男女とも20代と60代以上で高め。

【 認知度 】

【 興味度 】



※認知計:「よく知っている」+「だいたい知っている」+「聞いたことがある」

※興味計:「興味がある」+「やや興味がある」

Q3 & Q4. イメージに関する認知度・興味度

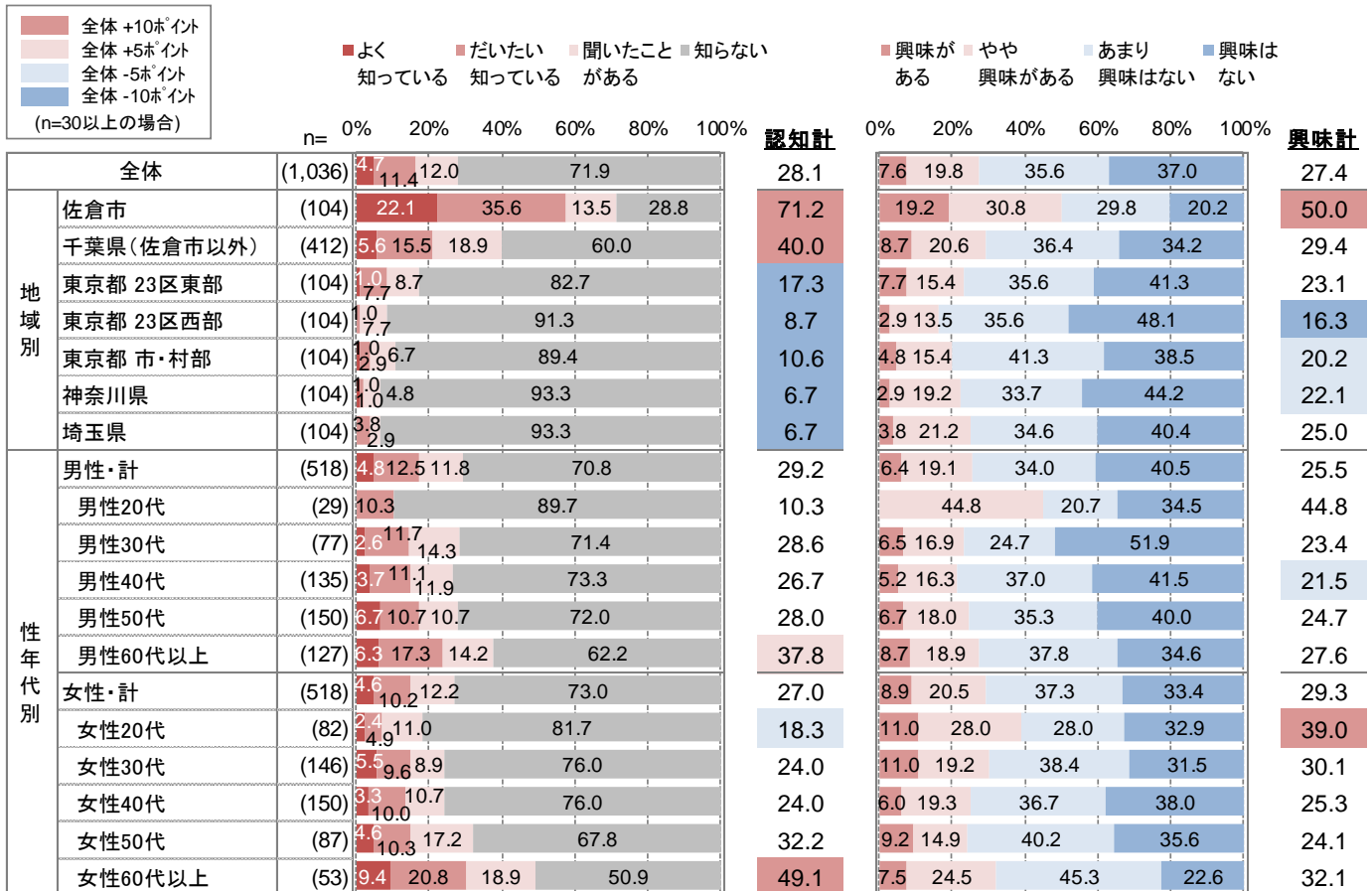
13. ステータス感

ステータス感・高級感がある(長期的な街づくりを前提とした「成長管理型」の開発が行われているユーカリが丘地区や、高級住宅街である染井野地区をもつ。)

- 全体の認知計は3割弱。地域別でみると、佐倉市民の認知は約7割。千葉県では約4割、他の地域では2割を下回る。性年代別では、男女とも60代以上で高い。
- 一方、全体の興味計は3割弱。地域別でみると、佐倉市民の興味は5割。他の地域では3割を下回る。性年代別では、男女とも20代で高め。

【 認知度 】

【 興味度 】



※認知計:「よく知っている」+「だいたい知っている」+「聞いたことがある」

※興味計:「興味がある」+「やや興味がある」

Q3 & Q4. イメージに関する認知度・興味度


14. 学問・芸術的文化

学問・芸術的文化がある(幕末は蘭学が盛んで、順天堂大学発祥の地。佐倉市立美術館、DIC川村記念美術館、国立歴史民俗博物館などがある。)

- 全体の認知計は4割弱。地域別でみると、佐倉市民の認知は8割半ば。千葉県では約半数、他の地域では約1割～2割半ば。性年代別では、男女とも60代以上で高い。
- 一方、全体の興味計は4割強。地域別でみると、佐倉市民の興味は7割半ばとなるが、他の地域では半数を下回る。性年代別では、男性20代と60代以上、女性60代以上で高め。

【 認知度 】

【 興味度 】



※認知計:「よく知っている」+「だいたい知っている」+「聞いたことがある」

※興味計:「興味がある」+「やや興味がある」

Q3 & Q4. イメージに関する認知度・興味度

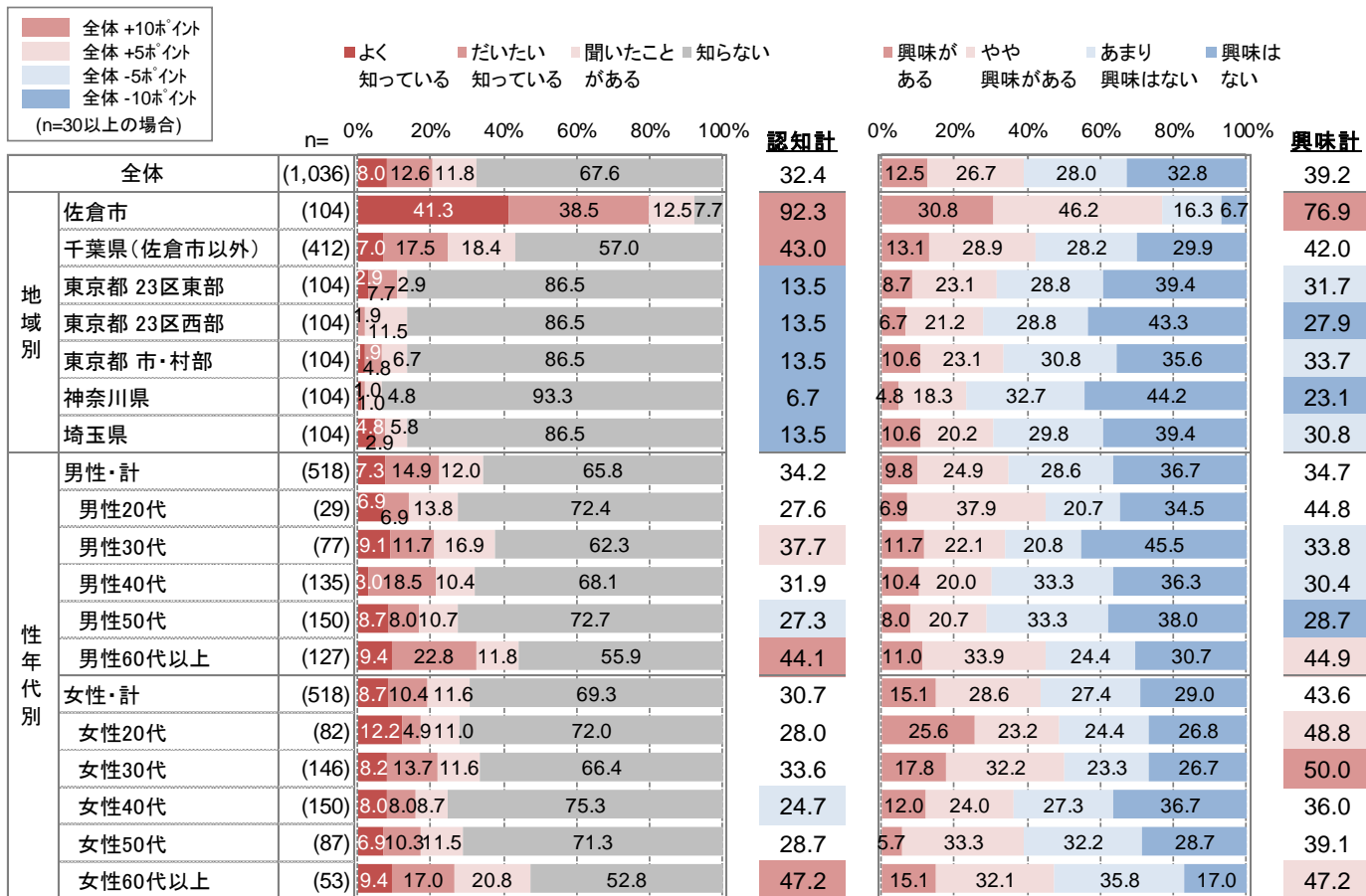
15. 地域イベント

地域に根ざしたイベントが多い(佐倉市民花火大会や秋祭り、時代まつり、佐倉朝日健康マラソン大会などイベントが豊富である。)

- 全体の認知計は約3割。地域別でみると、佐倉市民の認知は約9割。千葉県では4割半ば、他の地域では約1割半ば。性年代別では、男女とも60代以上で高め。
- 一方、全体の興味計は約4割。地域別でみると、佐倉市民の興味は7割半ば。千葉県では約4割、他の地域では3割半ばを下回る。性年代別では、20-30代の女性で高め。

【 認知度 】

【 興味度 】



※認知計:「よく知っている」+「だいたい知っている」+「聞いたことがある」

※興味計:「興味がある」+「やや興味がある」

Q3 & Q4. イメージに関する認知度・興味度

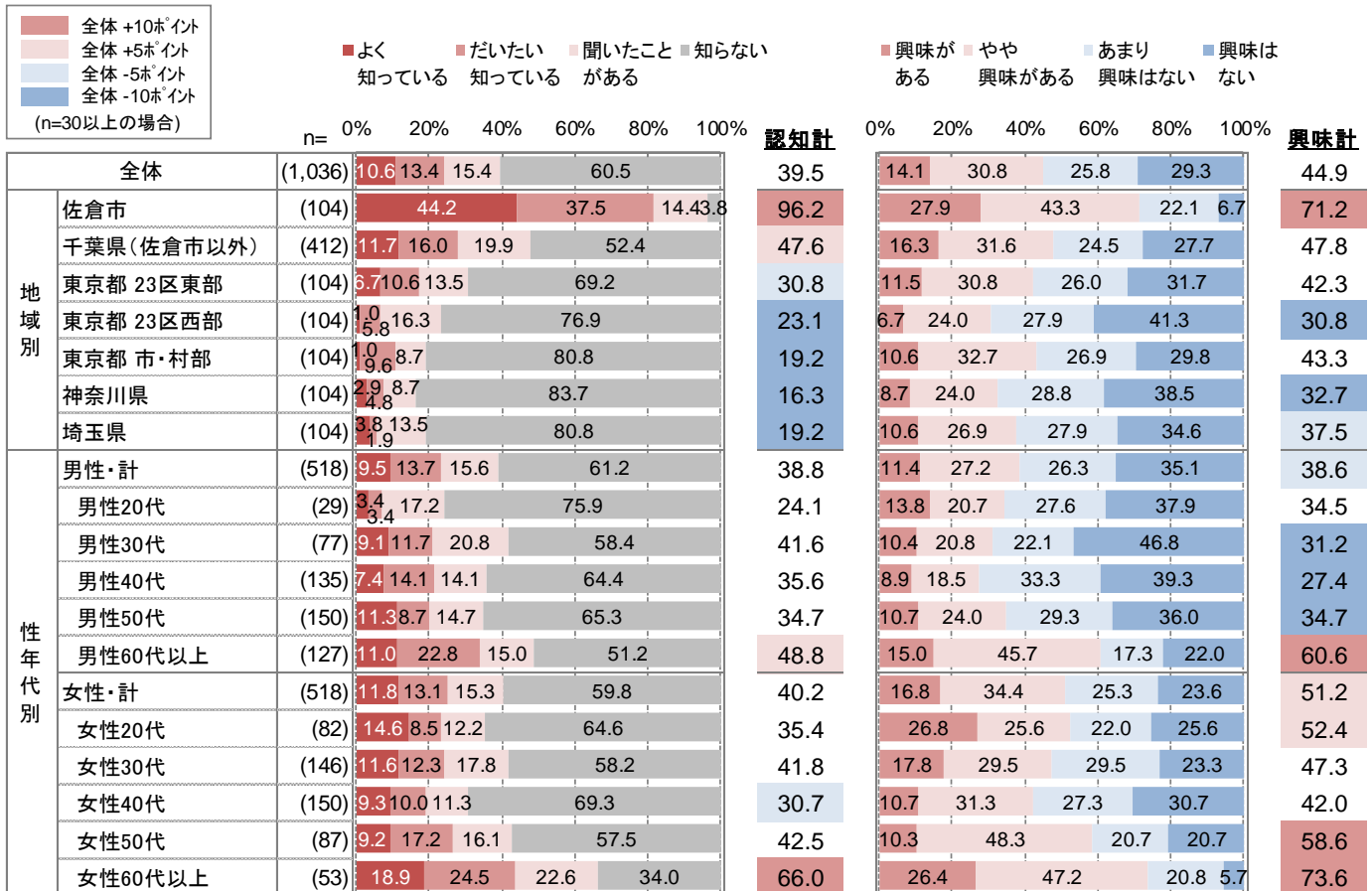
16. 花のまち

花のまちである(佐倉城址のさくらや、佐倉チューリップフェスタ、佐倉コスモスフェスタなど花が主役のイベントも多く開催される。)

- 全体の認知計は約4割。地域別でみると、佐倉市民の認知は9割半ば。また、千葉県では半数弱、他の地域では約3割を下回る。性年代別では、男女とも60代以上で高い。
- 一方、全体の興味計は4割半ば。地域別でみると、佐倉市民の興味は約7割。千葉県では5割弱。他の地域では約3~4割。性年代別では、男女とも60代以上で高め。

【 認知度 】

【 興味度 】



※認知計:「よく知っている」+「だいたい知っている」+「聞いたことがある」

※興味計:「興味がある」+「やや興味がある」

Q3 & Q4. イメージに関する認知度・興味度

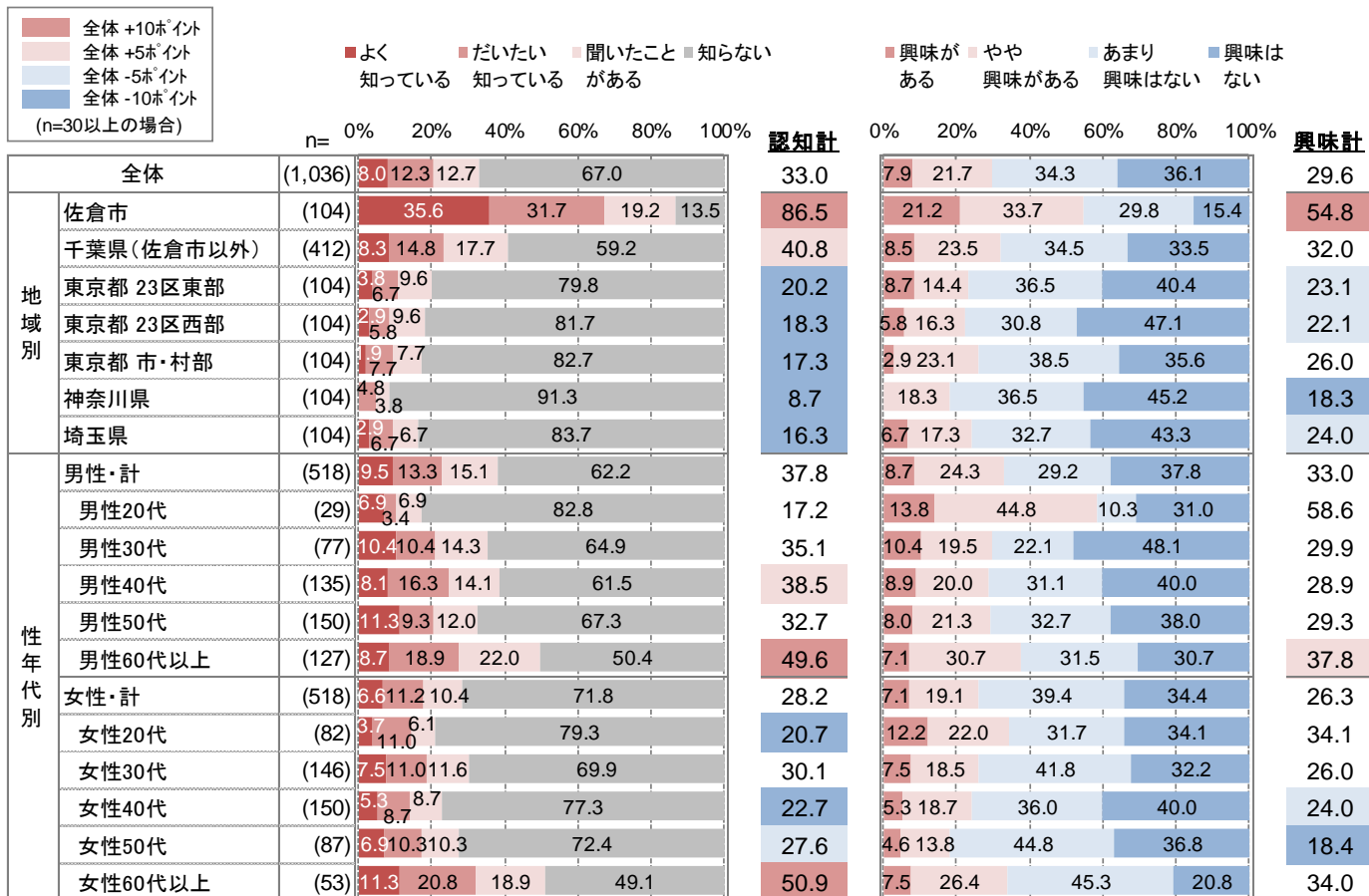
17. スポーツのまち

スポーツのまちである(国民的な人気選手や、世界で活躍する一流ランナーを数多く育ててきた、スポーツをするのに絶好の環境が整った街である。)

- 全体の認知計は約3割。地域別でみると、佐倉市民の認知は8割半ば。千葉県では約4割、他の地域では約2割を下回る。性年代別では、男女とも60代以上で高め。
- 一方、全体の興味計は約3割。地域別でみると、佐倉市民の興味は5割半ば。千葉県では約3割、他の地域では1割台後半～2割半ば。性年代別では、男性の20代と60代以上で高め。

【 認知度 】

【 興味度 】



※認知計:「よく知っている」+「だいたい知っている」+「聞いたことがある」

※興味計:「興味がある」+「やや興味がある」

Q3 & Q4. イメージに関する認知度・興味度


18. 城下町・サムライ

城下町・サムライの街である(中世には千葉氏が支配し、近世には徳川幕府の有力諸代大名が佐倉城主を務め、「老中の城」と呼ばれた。城下町の基本的な町割りは今も変わっていない。)

- 全体の認知計は4割弱。地域別でみると、佐倉市民の認知は8割半ば、千葉県では約半数。他の地域では約1割半ば～2割半ば。性年代別では、男女とも60代以上で高め。
- 一方、全体の興味計は4割強。地域別でみると、佐倉市民の興味は6割半ば。千葉県では5割弱。他の地域では約2割半ば～3割半ば。性年代別では、男女とも60代以上で高め。

【 認知度 】

【 興味度 】



※認知計:「よく知っている」+「だいたい知っている」+「聞いたことがある」

※興味計:「興味がある」+「やや興味がある」

Q3 & Q4. イメージに関する認知度・興味度


19. 新規就農

豊かな農地があり、新規就農に力を入れている（農業に適した穏やかな気候と肥沃な土地であり、多彩な農産物の宝庫である。大和芋は全国生産量の約5%を占めている）

- 全体の認知計は3割。地域別でみると、佐倉市民の認知は約6割、千葉県では4割弱。他の地域では約1割～2割半ば。性年代別では、男女とも60代以上で高め。
- 一方、全体の興味計は3割半ば。地域別でみると、佐倉市民の興味は5割半ば。千葉県では4割弱。他の地域では約3割を下回る。性年代別では、60代以上の女性で高め。

【 認知度 】

【 興味度 】



※認知計:「よく知っている」+「だいたい知っている」+「聞いたことがある」

※興味計:「興味がある」+「やや興味がある」

Q5 & Q6. 観光資源に関する認知度・興味度

Q5 佐倉市に関して以下の観光資源をご存じですか？
(それぞれひとつずつ)

1	2	3	4
よく知っている	だいたい知っている	聞いたことがある	知らない

Q6 佐倉市に関して以下の観光資源に興味がありますか？
(それぞれひとつずつ)

1	2	3	4
興味がある	やや興味がある	あまり興味はない	興味はない

*「●」…写真掲載項目(P.34～53参照)

1	● 印旛沼	千葉県内最大の面積の湖沼。美しい自然風景が広がり、憩いの場として親しまれている。周囲にはのどかな田園風景や桜並木が続き、ウォーキング、ジョギング、サイクリングなどに最適で、一年中、自然観察、釣り、屋形船での遊覧を楽しむことができる。
2	● 印旛沼サイクリングロード	稲毛海岸まで行くことができる、全長27.3kmのサイクリングロード。レンタル自転車の貸出も行っている。
3	● 佐倉ふるさと広場	オランダ風車「リーフデ」があり、春はチューリップフェスタ、秋はコスモスフェスタで賑わう。オランダ人が自国と似ていると驚くほどの景色が広がる。
4	● 印旛沼サンセットヒルズ	印旛沼を一望できるオートキャンプ場。バーベキュー場やテニスコートも整備され、都心からも近く、デイキャンプ・バーベキューができる。
5	● 野鳥の森	鳥獣保護区に広がる森。山林の鳥類の生態が観察できるほか、印旛沼に生息する鳥類の生態が観察できるのが特徴です。野鳥を観察できる観察小屋もある。
6	● 佐倉草ぶえの丘・市民の森	農業体験をしたり、動物にふれたり、自然とのふれあいがテーマの施設。1周1.1kmのミニ鉄道、ふれあい動物園、アスレチック、バラ園もある。また、向かいには市民の憩いの森がある。
7	● 国立歴史民俗博物館	日本の歴史と文化を全時代にわたって研究・展示する唯一の博物館。館内全て見ると、歩く距離が5kmを超えるほど大きい。
8	● 佐倉城址公園	佐倉城があった、大手門跡から西の台地を城址公園として保存。園内は梅、桜、花菖蒲など四季折々の花の名所である。
9	● 佐倉武家屋敷	土塁や生垣に城下町の面影が残る武家屋敷通り。佐倉藩士が暮らしていた旧河原家住宅・旧但馬家住宅・旧武居家住宅の3棟が公開されている。
10	● 旧堀田邸	住居部など7棟が国指定重要文化財。最後の佐倉藩主の邸宅。庭園とともに残された明治期の上級和風住宅は全国的にも貴重な建物。
11	● 佐倉順天堂記念館	蘭医・佐藤泰然が天保14年(1843)に開いた蘭医学塾兼診療所の一部を利用して記念館として開設。医学書や医療器具などの資料を展示。建物は安政5年(1858)に建てられたもの。
12	● 佐倉市立美術館	佐倉と房総ゆかりの作家の作品を中心に、収集・展示。また日本の近代美術も紹介。企画展やワークショップも定期的に開催。旧川崎銀行佐倉支店の建物をエントランスとして保存整備しており、1階にはカフェもある。
13	● DIC川村記念美術館	17世紀のレンブラントから、ルノワールやモネなど印象派を経て、シャガール・ピカソに至る西洋近代絵画、日本美術まで幅広く展示。広大な敷地にある庭園も見事な美術館。
14	● 塚本美術館	刀剣類のみを展示するユニークな美術館。刀身400点、鞘250点の所蔵品の中から、3ヶ月ごとに約20点ずつ展示。
15	● 手づくり工房さくら	町屋づくりの建物の中で、機織りの実演・教室・展示の他、工芸品(彫刻、金工、竹細工)実演・教室なども行う工房。お抹茶やお煎茶を味わうこともできる。
16	● 佐倉一里塚	建物は明治期の呉服商時代のもの。かつて桂小五郎が宿泊したこともある旅籠の跡地に建つ。まちづくりNPOが管理運営しており、来訪者は内部を案内してもらえる。ギャラリーや休憩場所として利用可能。期間限定で着付けサービスも行っている。
17	● 本佐倉城跡・臼井城跡	中世に支配していた千葉氏の城郭の跡や、千葉氏の一族である臼井氏が構えた城跡。臼井城はあの上杉謙信が攻めた歴史がある。本佐倉城はボランティアガイドによる案内も申し込み可能。
18	● 大和芋	全国生産量の約5%をしめる産地。色が白く、すりおろして箸でつかめるほどの粘りの強さ、コクのある味わいに定評がある。
19	● カムロちゃん	佐倉・城下町400年記念事業のイメージキャラクター。江戸時代初期に土井利勝が佐倉の領主となってから400年、これを機に佐倉の魅力を発信するため、現代に復活した。「カムロ」とは、肩までで切りそろえた髪型の子どもを指す言葉。
20	● 佐倉丼	ご飯の上に、甘辛ダレでしゃぶしゃぶしたジューシーな佐倉豚と、佐倉名産大和芋のとろろをのせて、それに佐倉産青柚子の柚子胡椒ソースでピリッとアクセントをつけた佐倉の魅力が詰まったどんぶり。

Q5 & Q6.

観光資源に関する認知度・興味度 [全体値]

■ 佐倉市の観光資源に関して、「よく知っている」「だいたい知っている」「聞いたことがある」をあわせた『認知計』が最も高かったのは、「印旛沼」で約80%。次いで、「国立歴史民俗博物館」約46%、「佐倉城址公園」「佐倉ふるさと広場」ともに約45%などとなっている。

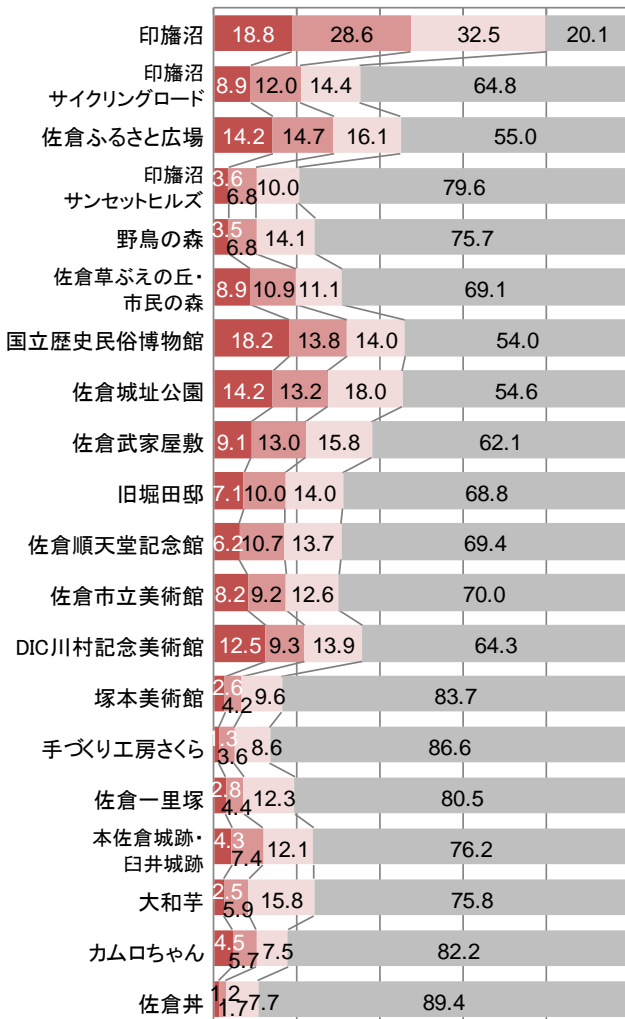
■ また、「興味がある」「やや興味がある」をあわせた『興味計』が高かったのは、「佐倉ふるさと広場」約59%、「印旛沼」約56%、「佐倉城址公園」約53%、「国立歴史民俗博物館」「佐倉武家屋敷」ともに約51%で半数を超えている。

【 認知度 】

[Q5]
(n=1,036)

■ よく知っている ■ だいたい知っている
■ 聞いたことがある ■ 知らない

0% 20% 40% 60% 80% 100%



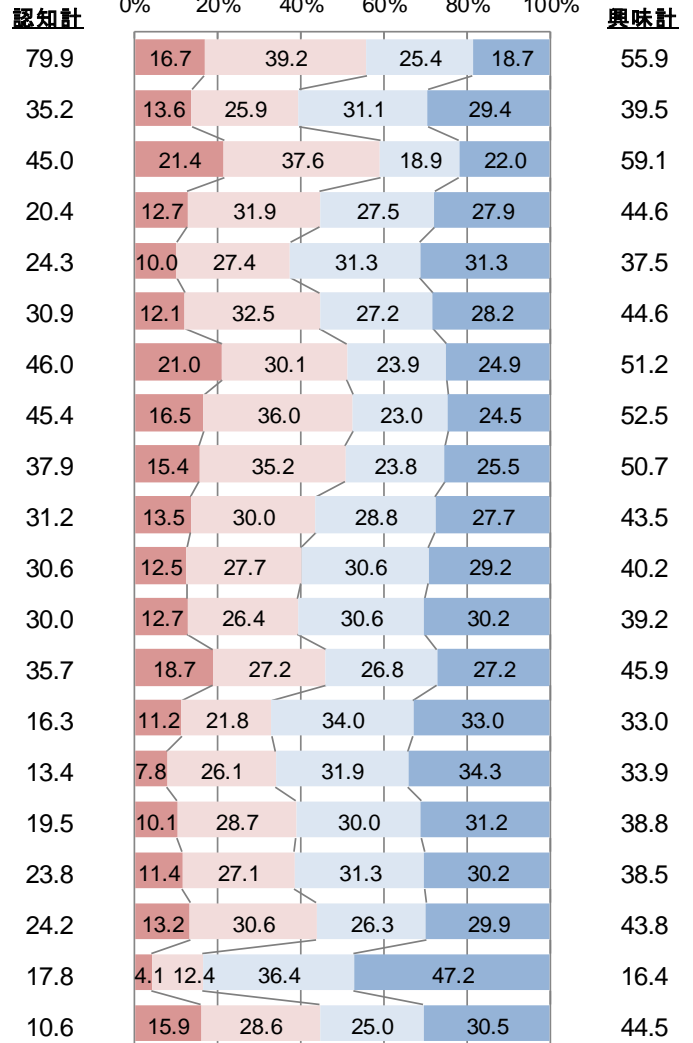
※認知計:「よく知っている」+「だいたい知っている」+「聞いたことがある」

【 興味度 】

[Q6]
(n=1,036)

■ 興味がある ■ やや興味がある
■ あまり興味はない ■ 興味はない

0% 20% 40% 60% 80% 100%



※興味計:「興味がある」+「やや興味がある」

Q5 & Q6.

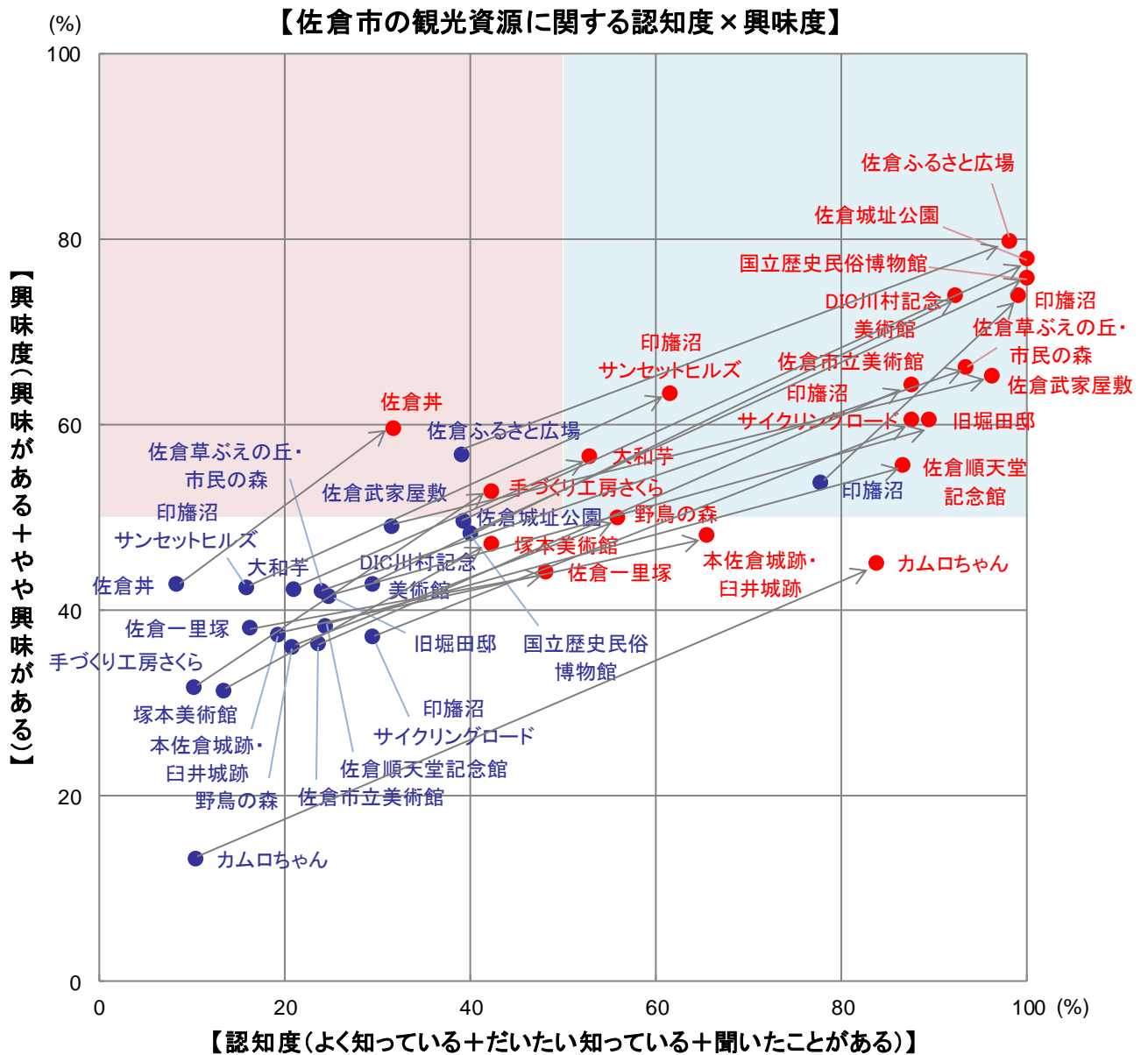
観光資源に関する認知度・興味度 [散布図]

「認知」は低い
「興味」は高い
今後のお宝項目

「認知」「興味」
共に高い
現在の人気項目

● 佐倉市(n=104)

● 佐倉市以外(n=932)



Q5. 観光資源に関する認知度 [クロス集計]

* 認知計「よく知っている」「だいたい知っている」「聞いたことがある」のスコア

		Q5 佐倉市に関して以下の観光資源をご存じですか？(それぞれひとつずつ) [1 よく知っている][2 だいたい知っている][3 聞いたことがある]										
		全体	印旛沼	印旛沼サイクリングロード	佐倉ふるさと広場	印旛沼サンセットヒルズ	野鳥の森	佐倉草ぶえの丘・市民の森	国立歴史民俗博物館	佐倉城址公園	佐倉武家屋敷	旧堀田邸
全体		1036	79.9	35.2	45.0	20.4	24.3	30.9	46.0	45.4	37.9	31.2
地域別	佐倉市	104	99.0	87.5	98.1	61.5	55.8	93.3	100.0	100.0	96.2	89.4
	千葉県(佐倉市以外)	412	90.8	41.3	57.8	23.1	31.1	42.2	61.2	59.0	45.9	37.9
	東京都 23区東部	104	76.9	23.1	33.7	12.5	23.1	15.4	26.9	32.7	28.8	22.1
	東京都 23区西部	104	68.3	12.5	22.1	5.8	12.5	9.6	25.0	23.1	21.2	18.3
	東京都 市・村部	104	65.4	19.2	25.0	9.6	8.7	6.7	27.9	21.2	16.3	9.6
	神奈川県	104	63.5	18.3	18.3	9.6	7.7	6.7	14.4	19.2	12.5	10.6
	埼玉県	104	63.5	26.9	22.1	12.5	11.5	8.7	22.1	22.1	21.2	10.6
性年代別	男性・計	518	87.8	41.7	42.7	23.6	28.4	31.7	50.2	49.4	40.7	33.8
	男性20代	29	69.0	20.7	24.1	13.8	13.8	10.3	37.9	24.1	24.1	20.7
	男性30代	77	80.5	33.8	44.2	19.5	24.7	31.2	50.6	55.8	36.4	24.7
	男性40代	135	85.2	40.0	37.0	20.0	23.7	30.4	46.7	44.4	38.5	28.1
	男性50代	150	92.7	37.3	41.3	20.7	27.3	28.7	45.3	39.3	35.3	32.7
	男性60代以上	127	93.7	58.3	53.5	35.4	40.2	41.7	62.2	68.5	55.9	49.6
	女性・計	518	72.0	28.8	47.3	17.2	20.3	30.1	41.9	41.3	35.1	28.6
	女性20代	82	54.9	24.4	45.1	13.4	24.4	22.0	31.7	31.7	28.0	22.0
	女性30代	146	63.7	30.1	45.9	19.9	21.2	34.2	44.5	39.7	33.6	28.8
	女性40代	150	72.0	27.3	42.7	14.0	12.7	24.0	34.0	37.3	31.3	25.3
	女性50代	87	86.2	24.1	47.1	16.1	20.7	28.7	44.8	43.7	33.3	28.7
	女性60代以上	53	98.1	43.4	67.9	26.4	32.1	50.9	67.9	67.9	64.2	47.2

		全体	佐倉順天堂記念館	佐倉市立美術館	DIC川村記念美術館	塚本美術館	手づくり工房さくら	佐倉一里塚	本佐倉城跡・臼井城跡	大和芋	カムロちゃん	佐倉井
全体		1036	30.6	30.0	35.7	16.3	13.4	19.5	23.8	24.2	17.8	10.6
地域別	佐倉市	104	86.5	87.5	92.3	42.3	42.3	48.1	65.4	52.9	83.7	31.7
	千葉県(佐倉市以外)	412	35.7	36.9	48.8	20.4	14.1	22.6	28.6	22.8	17.2	10.9
	東京都 23区東部	104	20.2	17.3	13.5	12.5	12.5	16.3	15.4	25.0	6.7	10.6
	東京都 23区西部	104	12.5	12.5	14.4	5.8	4.8	6.7	7.7	19.2	5.8	4.8
	東京都 市・村部	104	15.4	11.5	12.5	5.8	5.8	13.5	13.5	19.2	3.8	3.8
	神奈川県	104	10.6	9.6	13.5	8.7	4.8	7.7	9.6	23.1	6.7	5.8
	埼玉県	104	18.3	14.4	16.3	6.7	7.7	12.5	12.5	11.5	1.9	5.8
性年代別	男性・計	518	34.4	31.7	35.5	18.9	13.9	19.9	27.2	21.6	16.0	11.2
	男性20代	29	13.8	17.2	13.8	10.3	10.3	6.9	10.3	20.7	17.2	6.9
	男性30代	77	24.7	22.1	27.3	14.3	10.4	15.6	26.0	16.9	24.7	13.0
	男性40代	135	31.1	28.9	32.6	17.8	11.9	17.0	24.4	20.0	17.0	11.9
	男性50代	150	30.7	26.7	36.0	12.7	11.3	20.7	23.3	19.3	11.3	8.0
	男性60代以上	127	52.8	49.6	48.0	32.3	22.0	27.6	39.4	29.1	15.0	14.2
	女性・計	518	26.8	28.4	35.9	13.7	12.9	19.1	20.5	26.8	19.5	10.0
	女性20代	82	24.4	25.6	24.4	14.6	11.0	19.5	22.0	23.2	19.5	11.0
	女性30代	146	25.3	26.7	36.3	16.4	13.0	19.9	20.5	29.5	24.0	13.0
	女性40代	150	20.0	24.0	30.0	8.0	8.7	14.0	15.3	24.0	11.3	5.3
	女性50代	87	29.9	32.2	40.2	16.1	16.1	21.8	21.8	21.8	21.8	8.0
	女性60代以上	53	49.1	43.4	62.3	17.0	22.6	26.4	30.2	41.5	26.4	17.0

Q6. 観光資源に関する興味度 [クロス集計]

* 興味計「興味がある」「やや興味がある」のスコア

		Q6 佐倉市に関して以下の観光資源に興味がありますか？(それぞれひとつずつ) [1 興味がある][2 やや興味がある]										
		全体	印旛沼	印旛沼サイクリングロード	佐倉ふるさと広場	印旛沼サンセットヒルズ	野鳥の森	佐倉草ぶえの丘・市民の森	国立歴史民俗博物館	佐倉城址公園	佐倉武家屋敷	旧堀田邸
全体		1036	55.9	39.5	59.1	44.6	37.5	44.6	51.2	52.5	50.7	43.5
地域別	佐倉市	104	74.0	60.6	79.8	63.5	50.0	66.3	76.0	77.9	65.4	60.6
	千葉県(佐倉市以外)	412	57.8	42.5	65.5	44.9	37.6	45.9	57.3	56.1	55.3	47.6
	東京都 23区東部	104	52.9	32.7	55.8	43.3	32.7	44.2	42.3	44.2	38.5	34.6
	東京都 23区西部	104	51.9	32.7	43.3	36.5	33.7	34.6	46.2	47.1	49.0	42.3
	東京都 市・村部	104	51.0	29.8	46.2	34.6	31.7	36.5	37.5	44.2	41.3	33.7
	神奈川県	104	49.0	29.8	51.9	41.3	35.6	38.5	32.7	41.3	43.3	30.8
	埼玉県	104	49.0	39.4	51.9	47.1	40.4	42.3	48.1	46.2	48.1	43.3
性年代別	男性・計	518	56.6	39.6	48.8	41.3	36.3	38.2	53.9	51.4	49.8	43.8
	男性20代	29	58.6	41.4	44.8	58.6	48.3	51.7	48.3	41.4	44.8	37.9
	男性30代	77	51.9	44.2	42.9	42.9	31.2	29.9	49.4	58.4	50.6	40.3
	男性40代	135	51.1	34.1	45.9	35.6	30.4	30.4	46.7	44.4	42.2	33.3
	男性50代	150	52.7	40.0	46.7	41.3	32.7	34.0	50.0	44.7	44.0	42.0
	男性60代以上	127	69.3	41.7	59.1	42.5	47.2	53.5	70.1	64.6	65.4	60.6
	女性・計	518	55.2	39.4	69.3	47.9	38.6	51.0	48.5	53.7	51.5	43.2
	女性20代	82	57.3	45.1	73.2	54.9	47.6	53.7	46.3	52.4	46.3	35.4
	女性30代	146	53.4	40.4	67.8	55.5	34.2	52.1	41.8	53.4	49.3	39.0
	女性40代	150	48.0	32.7	64.0	46.0	31.3	45.3	44.0	45.3	45.3	37.3
女性50代	87	54.0	34.5	70.1	33.3	35.6	47.1	56.3	54.0	56.3	49.4	
女性60代以上	53	79.2	54.7	81.1	45.3	62.3	66.0	69.8	79.2	75.5	73.6	

		全体	佐倉順天堂記念館	佐倉市立美術館	DIC川村記念美術館	塚本美術館	手づくり工房さくら	佐倉一里塚	本佐倉城跡・臼井城跡	大和芋	カムロちゃん	佐倉井
全体		1036	40.2	39.2	45.9	33.0	33.9	38.8	38.5	43.8	16.4	44.5
地域別	佐倉市	104	55.8	64.4	74.0	47.1	52.9	44.2	48.1	56.7	45.2	59.6
	千葉県(佐倉市以外)	412	44.2	42.5	51.5	36.2	33.0	42.0	43.9	42.5	14.6	44.4
	東京都 23区東部	104	37.5	34.6	33.7	26.9	28.8	34.6	30.8	39.4	15.4	40.4
	東京都 23区西部	104	36.5	36.5	40.4	34.6	32.7	35.6	33.7	42.3	9.6	43.3
	東京都 市・村部	104	28.8	26.0	29.8	25.0	26.9	30.8	31.7	37.5	10.6	35.6
	神奈川県	104	23.1	26.9	32.7	19.2	30.8	33.7	26.0	45.2	10.6	46.2
	埼玉県	104	43.3	33.7	43.3	32.7	34.6	41.3	39.4	47.1	14.4	42.3
性年代別	男性・計	518	41.1	35.7	40.9	32.2	25.5	35.5	40.2	37.3	13.5	38.6
	男性20代	29	34.5	34.5	37.9	37.9	27.6	37.9	27.6	34.5	20.7	65.5
	男性30代	77	32.5	28.6	32.5	24.7	19.5	32.5	44.2	31.2	19.5	37.7
	男性40代	135	29.6	23.0	30.4	20.7	14.8	25.9	31.1	34.1	11.1	35.6
	男性50代	150	38.7	36.0	39.3	32.0	26.0	36.0	36.0	40.7	8.7	36.7
	男性60代以上	127	63.0	53.5	59.8	48.0	39.4	46.5	55.1	40.9	16.5	38.6
	女性・計	518	39.2	42.7	51.0	33.8	42.3	42.1	36.9	50.4	19.3	50.4
	女性20代	82	30.5	34.1	43.9	42.7	45.1	41.5	35.4	54.9	29.3	68.3
	女性30代	146	34.9	42.5	52.1	30.8	41.1	41.1	36.3	50.7	23.3	57.5
	女性40代	150	35.3	39.3	44.0	30.7	44.7	40.0	34.7	52.0	16.0	44.0
女性50代	87	44.8	43.7	51.7	33.3	35.6	40.2	33.3	41.4	13.8	41.4	
女性60代以上	53	66.0	64.2	77.4	37.7	45.3	54.7	52.8	52.8	11.3	35.8	

Q5 & Q6. 観光資源に関する認知度・興味度

1. 印旛沼

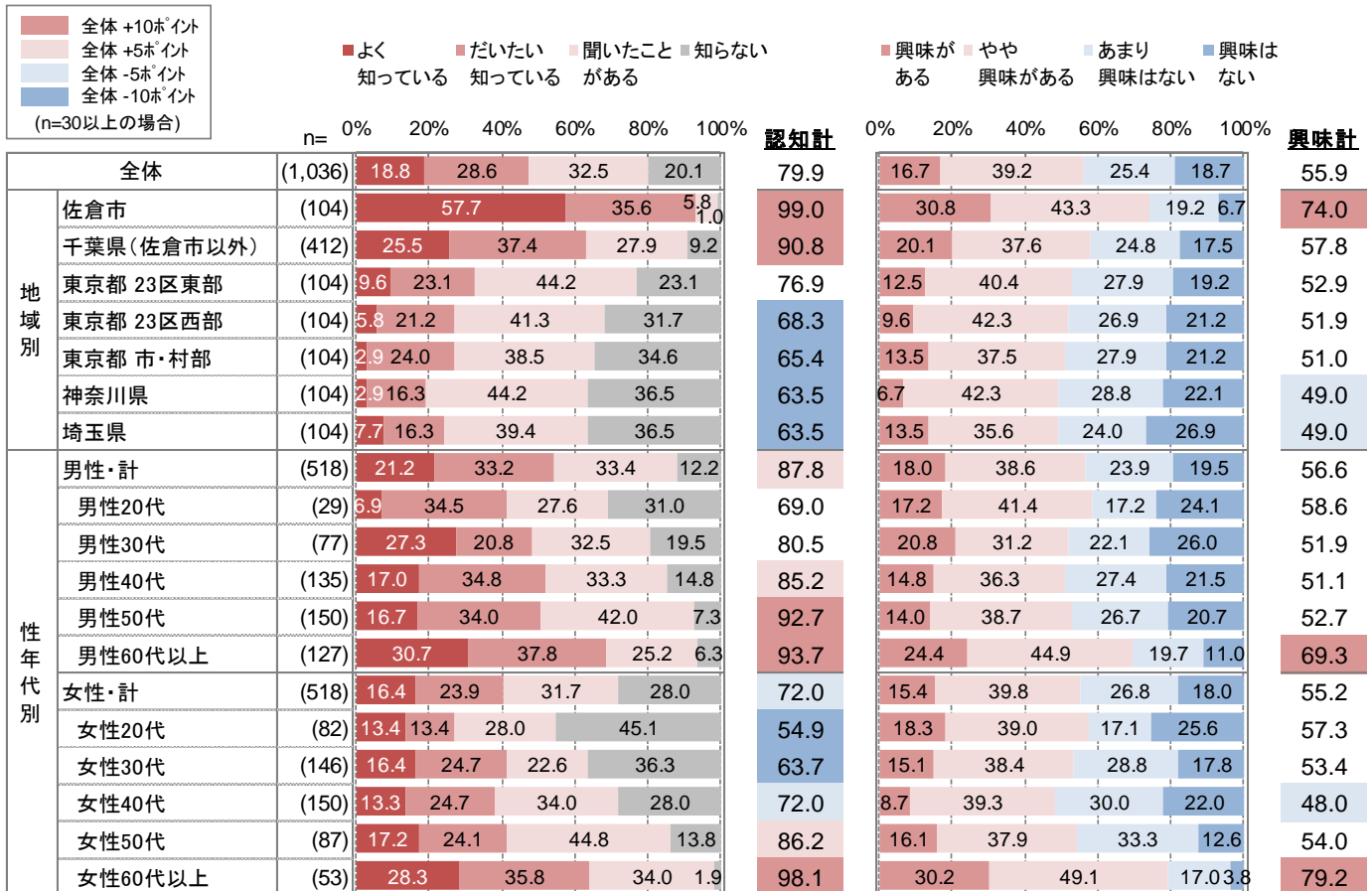
千葉県内最大の面積の湖沼。美しい自然風景が広がり、憩いの場として親しまれている。周囲にはのどかな田園風景や桜並木が続き、ウォーキング、ジョギング、サイクリングなどに最適で、一年中、自然観察、釣り、屋形船での遊覧を楽しむことができる。

- 全体の認知計は約8割。地域別でみると、佐倉市民の認知はほぼ全員。千葉県では約9割、他の地域では約6割～7割半ば。性年代別では、男女とも年代が高いほど認知が高い。
- 一方、全体の興味計は5割半ば。地域別でみると、佐倉市民の興味は7割半ば、他の地域では約半数。性年代別では、男女とも60代以上で高め。



【認知度】

【興味度】



※認知計:「よく知っている」+「だいたい知っている」+「聞いたことがある」

※興味計:「興味がある」+「やや興味がある」

Q5 & Q6. 観光資源に関する認知度・興味度

2. 印旛沼サイクリングロード


稲毛海岸まで行くことができる、全長27.3kmのサイクリングロード。レンタル自転車の貸出も行っている。

- 全体の認知計は3割半ば。地域別でみると、佐倉市民の認知は9割弱。千葉県では約4割、他の地域では2割程度。性年代別では、男女とも60代以上で高い。
- 一方、全体の興味計は約4割。地域別でみると、佐倉市民の興味は約6割。他の地域では約3割～4割。性年代別では、60代の女性で高め。



【 認知度 】

【 興味度 】



※認知計:「よく知っている」+「だいたい知っている」+「聞いたことがある」

※興味計:「興味がある」+「やや興味がある」

Q5 & Q6. 観光資源に関する認知度・興味度

3. 佐倉ふるさと広場


オランダ風車「リーフデ」があり、春はチューリップフェスタ、秋はコスモスフェスタで賑わう。オランダ人が自国と似ていると驚くほどの景色が広がる。

- 全体の認知計は4割半ば。地域別でみると、佐倉市民の認知はほぼ全員。千葉県では6割弱、他の地域では約2割～3割。性年代別では、男女とも60代以上で高い。
- 一方、全体の興味計は約6割。地域別でみると、佐倉市民の興味は約8割。千葉県では6割半ば。他の地域では4割～5割台。性年代別では、20代と50代以上の女性で高め。



【 認知度 】

【 興味度 】



※認知計:「よく知っている」+「だいたい知っている」+「聞いたことがある」

※興味計:「興味がある」+「やや興味がある」

Q5 & Q6. 観光資源に関する認知度・興味度

4. 印旛沼サンセットヒルズ

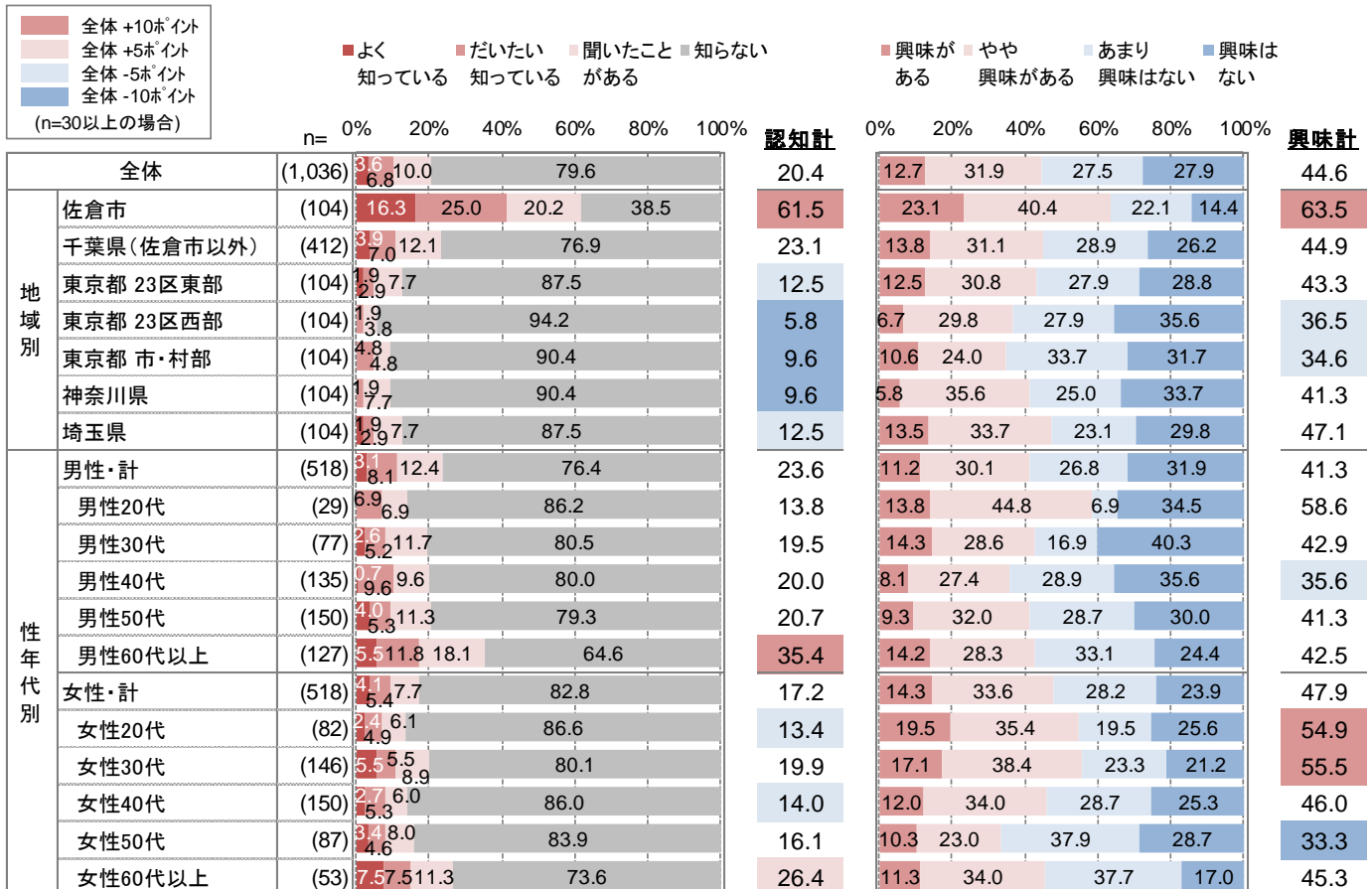
印旛沼を一望できるオートキャンプ場。バーベキュー場やテニスコートも整備され、都心からも近く、デイキャンプ・バーベキューができる。

- 全体の認知計は約2割。地域別でみると、佐倉市民の認知は約6割。千葉県では2割強、他の地域では約1割前後。性年代別では、男女とも60代以上で高い。
- 一方、全体の興味計は4割半ば。地域別でみると、佐倉市民の興味は6割強。他の地域では3割半ば～4割半ば。性年代別では、男性20代と女性の若い年代で高い。



【 認知度 】

【 興味度 】



※認知計:「よく知っている」+「だいたい知っている」+「聞いたことがある」

※興味計:「興味がある」+「やや興味がある」

Q5 & Q6. 観光資源に関する認知度・興味度

5. 野鳥の森


鳥獣保護区に広がる森。山林の鳥類の生態が観察できるほか、印旛沼に生息する鳥類の生態が観察できるのが特徴です。野鳥を観察できる観察小屋もある。

- 全体の認知計は2割半ば。地域別でみると、佐倉市民の認知は5割半ば。千葉県では約3割、他の地域では約1割～2割半ば。性年代別では、男女とも60代以上で高い。
- 一方、全体の興味計は4割弱。地域別でみると、佐倉市民の興味は半数。他の地域では約3割～4割。性年代別では、男女とも20代と60代で高め。



【 認知度 】

【 興味度 】



※認知計:「よく知っている」+「だいたい知っている」+「聞いたことがある」

※興味計:「興味がある」+「やや興味がある」

Q5 & Q6. 観光資源に関する認知度・興味度

6. 佐倉草ぶえの丘・市民の森


農業体験をしたり、動物にふれたり、自然とのふれあいがテーマの施設。1周1.1kmのミニ鉄道、ふれあい動物園、アスレチック、バラ園もある。また、向かいには市民の憩いの森がある。

- 全体の認知計は約3割。地域別でみると、佐倉市民の認知は9割半ば。千葉県では約4割、他の地域では1割前後。性年代別では、男女とも60代以上で高い。
- 一方、全体の興味計は4割半ば。地域別でみると、佐倉市民の興味は6割半ば。他の地域では約3割半ば～4割半ば。性年代別では、男性20代と60代以上、女性20-30代と60代以上が高め。



【 認知度 】

【 興味度 】



※認知計:「よく知っている」+「だいたい知っている」+「聞いたことがある」

※興味計:「興味がある」+「やや興味がある」

Q5 & Q6. 観光資源に関する認知度・興味度

7. 国立歴史民俗博物館

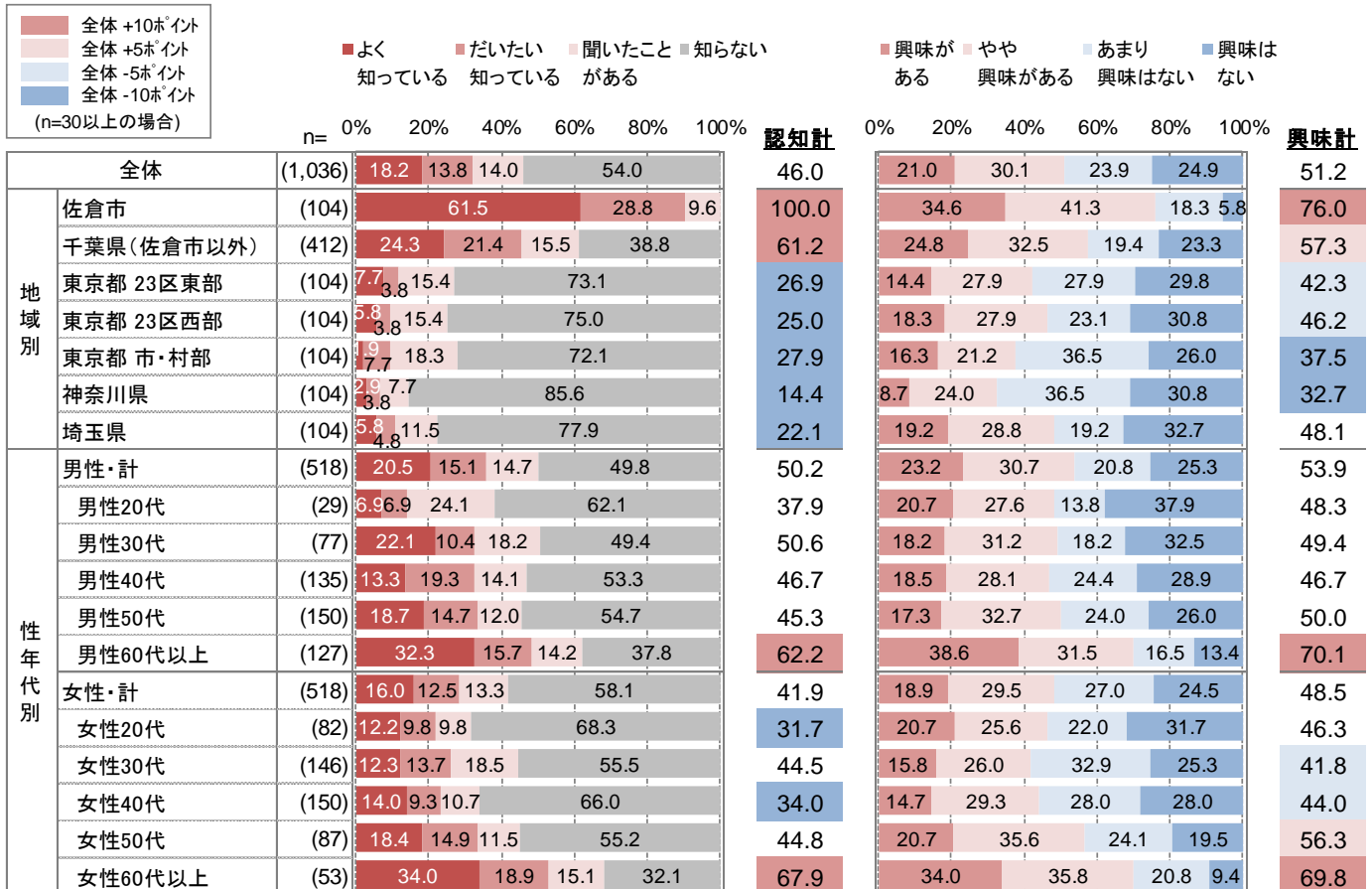
日本の歴史と文化を全時代にわたって研究・展示する唯一の博物館。館内全て見ると、歩く距離が5kmを超えるほど大きい。

- 全体の認知計は4割半ば。地域別で見ると、佐倉市民の認知は全員。千葉県では約6割、他の地域では1割半ば～2割半ば。性年代別では、男女とも60代以上で高い。
- 一方、全体の興味計は約半数。地域別で見ると、佐倉市民の興味は7割半ば。千葉県では6割弱。他の地域では約3割～5割。性年代別では、男女とも60代以上で高め。



【 認知度 】

【 興味度 】



※認知計:「よく知っている」+「だいたい知っている」+「聞いたことがある」

※興味計:「興味がある」+「やや興味がある」

Q5 & Q6. 観光資源に関する認知度・興味度

8. 佐倉城址公園


佐倉城があった、大手門跡から西の台地を城址公園として保存。園内は梅、桜、花菖蒲など四季折々の花の名所である。

- 全体の認知計は4割半ば。地域別でみると、佐倉市民の認知は全員。千葉県では約6割、他の地域では約2割～3割。性年代別では、男性30代と60代以上、女性60代以上で高い。
- 一方、全体の興味計は5割強。地域別でみると、佐倉市民の興味は8割弱。千葉県では5割半ば。他の地域では4割台。性年代別では、男女とも60代以上で高め。



【 認知度 】

【 興味度 】



※認知計:「よく知っている」+「だいたい知っている」+「聞いたことがある」

※興味計:「興味がある」+「やや興味がある」

Q5 & Q6. 観光資源に関する認知度・興味度

9. 佐倉武家屋敷


土塁や生垣に城下町の面影が残る武家屋敷通り。佐倉藩士が暮らしていた旧河原家住宅・旧但馬家住宅・旧武居家住宅の3棟が公開されている。

- 全体の認知計は4割弱。地域別でみると、佐倉市民の認知は9割半ば。千葉県では4割半ば、他の地域では約1割～3割。性年代別では、男女とも60代以上で高い。
- 一方、全体の興味計は約半数。地域別でみると、佐倉市民の興味は6割半ば。千葉県では5割半ば、他の地域では3割後半～4割台。性年代別では、男女とも60代以上で高め。



【 認知度 】

【 興味度 】



※認知計:「よく知っている」+「だいたい知っている」+「聞いたことがある」

※興味計:「興味がある」+「やや興味がある」

Q5 & Q6. 観光資源に関する認知度・興味度

10. 旧堀田邸


住居部など7棟が国指定重要文化財。最後の佐倉藩主の邸宅。庭園とともに残された明治期の上級和風住宅は全国的にも貴重な建物。

- 全体の認知計は約3割。地域別でみると、佐倉市民の認知は約9割。千葉県では4割弱、他の地域では約1割～2割。性年代別では、男女とも60代以上で高い。
- 一方、全体の興味計は4割強。地域別でみると、佐倉市民の興味は約6割。千葉県では5割弱。他の地域では3割半ば～4割強。性年代別では、男女とも60代以上で高め。



【 認知度 】

【 興味度 】



※認知計:「よく知っている」+「だいたい知っている」+「聞いたことがある」

※興味計:「興味がある」+「やや興味がある」

Q5 & Q6. 観光資源に関する認知度・興味度

11. 佐倉順天堂記念館


蘭医・佐藤泰然が天保14年(1843)に開いた蘭医学塾兼診療所の一部を利用して記念館として開設。医学書や医療器具などの資料を展示。建物は安政5年(1858)に建てられたもの。

- 全体の認知計は約3割。地域別でみると、佐倉市民の認知は8割半ば。千葉県では3割半ば、他の地域では約1割~2割。性年代別では、男女とも60代以上で高い。
- 一方、全体の興味計は約4割。地域別でみると、佐倉市民の興味は5割半ば。千葉県では4割半ば。他の地域では約2割~4割半ば。性年代別では、男女とも60代以上で高め。



【 認知度 】

【 興味度 】



※認知計:「よく知っている」+「だいたい知っている」+「聞いたことがある」

※興味計:「興味がある」+「やや興味がある」

Q5 & Q6. 観光資源に関する認知度・興味度

12. 佐倉市立美術館


佐倉と房総ゆかりの作家の作品を中心に、収集・展示。また日本の近代美術も紹介。企画展やワークショップも定期的に関催。旧川崎銀行佐倉支店の建物をエントランスとして保存整備しており、1階にはカフェもある。

- 全体の認知計は3割。地域別でみると、佐倉市民の認知は9割弱。千葉県では3割半ば、他の地域では2割を下回る。性年代別では、男女とも60代以上で高い。
- 一方、全体の興味計は約4割。地域別でみると、佐倉市民の興味は6割半ば。千葉県では4割強。他の地域では約2割半ば～3割半ば。性年代別では、男女とも60代以上で高め。



【 認知度 】

【 興味度 】



※認知計:「よく知っている」+「だいたい知っている」+「聞いたことがある」

※興味計:「興味がある」+「やや興味がある」

Q5 & Q6. 観光資源に関する認知度・興味度

13. DIC川村記念美術館


17世紀のレンブラントから、ルノワールやモネなど印象派を経て、シャガール・ピカソに至る西洋近代絵画、日本美術まで幅広く展示。広大な敷地にある庭園も見事な美術館。

- 全体の認知計は3割半ば。地域別でみると、佐倉市民の認知は9割強。千葉県では5割弱、他の地域では1割半ば。性年代別では、男女とも60代以上で高い。
- 一方、全体の興味計は4割半ば。地域別でみると、佐倉市民の興味は7割半ば。千葉県では約5割。他の地域では約3割～4割。性年代別では、男女とも60代以上で高め。



【認知度】

【興味度】



※認知計:「よく知っている」+「だいたい知っている」+「聞いたことがある」

※興味計:「興味がある」+「やや興味がある」

Q5 & Q6. 観光資源に関する認知度・興味度

14. 塚本美術館


刀剣類のみを展示するユニークな美術館。刀身400点、鞘250点の所蔵品の中から、3ヶ月ごとに約20点ずつ展示。

- 全体の認知計は1割半ば。地域別でみると、佐倉市民の認知は4割強。千葉県では約2割、他の地域では1割前後。性年代別では、60代以上の男性で高い。
- 一方、全体の興味計は3割強。地域別でみると、佐倉市民の興味は4割半ば。他の地域では約2割～3割半ば。性年代別では、60代以上の男性で高め。



【 認知度 】

【 興味度 】



※認知計:「よく知っている」+「だいたい知っている」+「聞いたことがある」

※興味計:「興味がある」+「やや興味がある」

Q5 & Q6. 観光資源に関する認知度・興味度

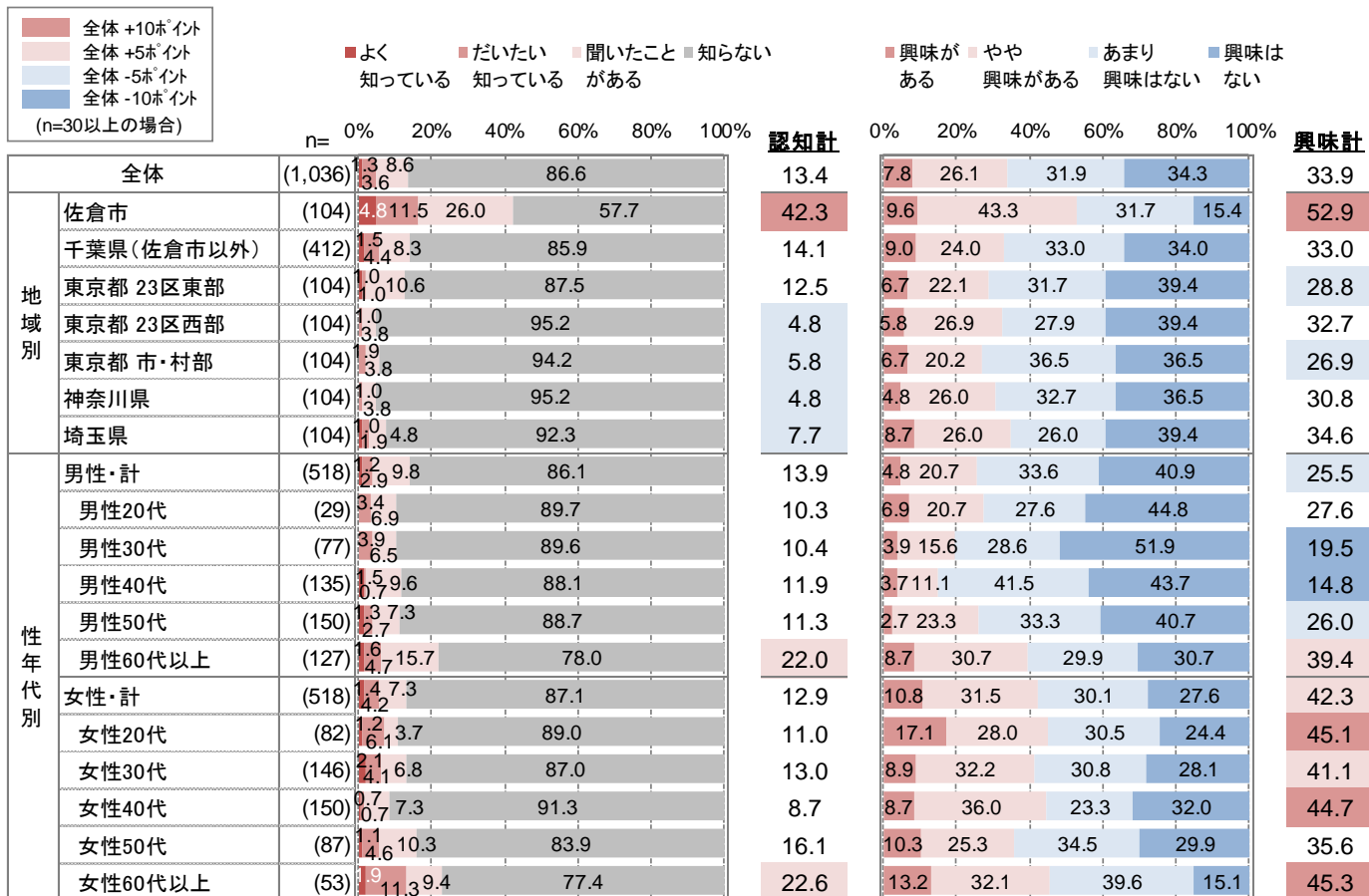
15. 手づくり工房さくら

町屋づくりの建物の中で、機織りの実演・教室・展示の他、工芸品(彫刻、金工、竹細工)実演・教室なども行う工房。お抹茶やお煎茶を味わうこともできる。

- 全体の認知計は1割半ば。地域別でみると、佐倉市民の認知は4割強。他の地域では1割前後。性年代別では、男女とも60代以上で高い。
- 一方、全体の興味計は3割半ば。地域別でみると、佐倉市民の興味は5割半ば。他の地域では3割前後。性年代別では、女性のほうが興味が高め。

【 認知度 】

【 興味度 】



※認知計:「よく知っている」+「だいたい知っている」+「聞いたことがある」

※興味計:「興味がある」+「やや興味がある」

Q5 & Q6. 観光資源に関する認知度・興味度

16. 佐倉一里塚


建物は明治期の呉服商時代のもの。かつて桂小五郎が宿泊したこともある旅籠の跡地に建つ。まちづくりNPOが管理運営しており、来訪者は内部を案内してもらえる。ギャラリーや休憩場所として利用可能。期間限定で着付けサービスも行っている。

- 全体の認知計は約2割。地域別でみると、佐倉市民の認知は5割弱。千葉県では2割強、他の地域では1割前後。性年代別では、男女とも60代以上で高い。
- 一方、全体の興味計は4割弱。地域別でみると、佐倉市、千葉県、埼玉県で4割強。他の地域でも3割台。性年代別では、男女とも60代以上で高め。



【 認知度 】

【 興味度 】



※認知計:「よく知っている」+「だいたい知っている」+「聞いたことがある」

※興味計:「興味がある」+「やや興味がある」

Q5 & Q6. 観光資源に関する認知度・興味度

17. 本佐倉城跡・臼井城跡


中世に支配していた千葉氏の城郭の跡や、千葉氏の一族である臼井氏が構えた城跡。臼井城はあの上杉謙信が攻めた歴史がある。本佐倉城はボランティアガイドによる案内も申し込み可能。

- 全体の認知計は2割半ば。地域別でみると、佐倉市民の認知は6割半ば。千葉県では3割弱、他の地域では1割前後。性年代別では、男女とも60代以上で高い。
- 一方、全体の興味計は4割弱。地域別でみると、佐倉市民の興味は5割弱。他の地域では千葉県と埼玉県で4割前後となる。性年代別では、男女とも60代以上で高め。



【 認知度 】

【 興味度 】



※認知計:「よく知っている」+「だいたい知っている」+「聞いたことがある」

※興味計:「興味がある」+「やや興味がある」

Q5 & Q6. 観光資源に関する認知度・興味度


18. 大和芋

全国生産量の約5%をしめる産地。色が白く、すりおろして箸でつかめるほどの粘りの強さ、コクのある味わいに定評がある。

- 全体の認知計は2割半ば。地域別でみると、佐倉市民の認知は5割強。他の地域では1割～2割台。性年代別では、女性60代以上で高い。
- 一方、全体の興味計は4割半ば。地域別でみると、佐倉市民の興味は5割半ば。他の地域では4割弱～4割半ば。性年代別では、女性のほうが興味が高め。

【 認知度 】

【 興味度 】



※認知計:「よく知っている」+「だいたい知っている」+「聞いたことがある」

※興味計:「興味がある」+「やや興味がある」

Q5 & Q6. 観光資源に関する認知度・興味度

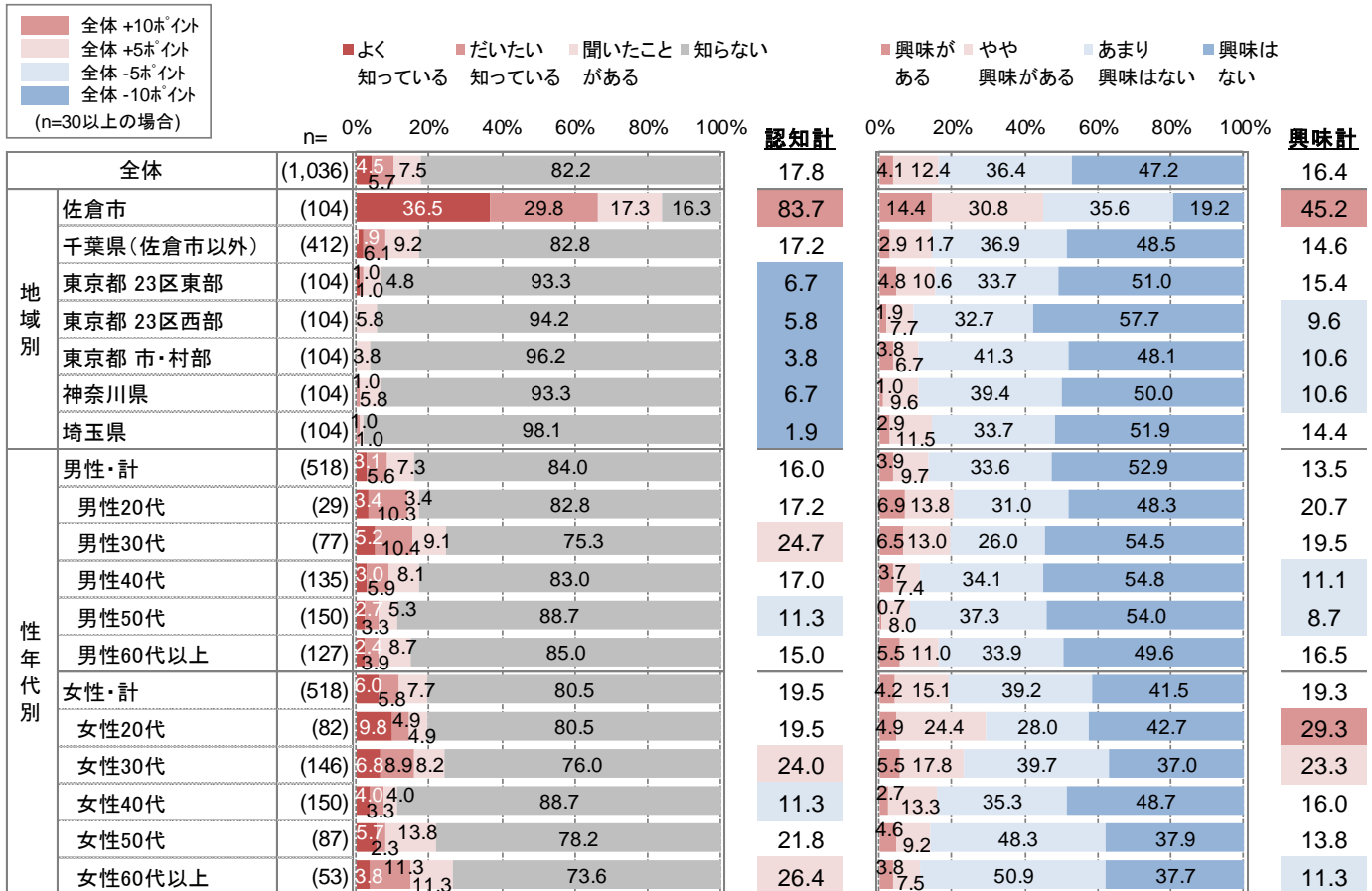
19. カムロちゃん

佐倉・城下町400年記念事業のイメージキャラクター。江戸時代初期に土井利勝が佐倉の領主となつてから400年、これを機に佐倉の魅力を発信するため、現代に復活した。「カムロ」とは、肩までで切りそろえた髪型の子どもの指す言葉。

- 全体の認知計は2割弱。地域別でみると、佐倉市民の認知は8割強。千葉県では1割半ば、他の地域では1割を下回る。性年代別では、30代の男女と60代以上の女性で高い。
- 一方、全体の興味計は1割半ば。地域別でみると、佐倉市民の興味は4割半ば。他の地域では1割前後。性年代別では、20-30代の女性で高め。

【 認知度 】

【 興味度 】



※認知計:「よく知っている」+「だいたい知っている」+「聞いたことがある」

※興味計:「興味がある」+「やや興味がある」

Q5 & Q6. 観光資源に関する認知度・興味度


20. 佐倉井

ご飯の上に、甘辛ダレでしゃぶしゃぶしたジューシーな佐倉豚と、佐倉名産大和芋のとろろをのせて、それに佐倉産青柚子の柚子胡椒ソースでピリッとアクセントをつけた佐倉の魅力が詰まったどんぶり。

- 全体の認知計は約1割。地域別でみると、佐倉市民の認知は3割強。他の地域では1割前後。性年代別では、60代以上の女性で高い。
- 一方、全体の興味計は4割半ば。地域別でみると、佐倉市民の興味は約6割。他の地域では3割半ば～4割半ば。性年代別では、20代男性と20-30代の女性で高め。

【 認知度 】

【 興味度 】



※認知計:「よく知っている」+「だいたい知っている」+「聞いたことがある」

※興味計:「興味がある」+「やや興味がある」

Q7 & Q8. イベントに関する認知度・興味度

Q7 佐倉市に関して以下のイベントをご存知ですか？
(それぞれひとつずつ)

1	2	3	4
よく知っている	だいたい知っている	聞いたことがある	知らない

Q8 佐倉市に関して以下のイベントに興味がありますか？
(それぞれひとつずつ)

1	2	3	4
興味がある	やや興味がある	あまり興味はない	興味はない

*「●」…写真掲載項目(P.59～76参照)

1	● 佐倉城址のさくら	桜の開花時期に開催。千葉県内で唯一「日本100名城」に選定されている佐倉城址公園内に、江戸時代から名桜と呼ばれる13品種をはじめ、48品種・約1100本の桜が咲き誇る。本丸跡を中心に、池や茶室をめぐりながら散策を楽しめる。
2	● 佐倉チューリップフェスタ	4月に開催。佐倉ふるさと広場にあるオランダ風車を背景に色とりどりのチューリップが彩り豊かに咲き揃う。52種類約60万本のチューリップを楽しめる。
3	● 草ぶえの丘五月祭	5月3日～5月5日まで草ぶえの丘にて開催。焼体験や陶芸教室、地元産品の販売や食事を味わえる模擬店が並ぶ。また、演奏会やステージショーなども開催される。
4	● にわのわ	5月末の土日にDIC川村記念美術館にて開催。「千葉」という土地に愛着をもつ作家によってつくりあげる「クラフトフェア」。広大な庭園の中に、アート&クラフトの作品が数多く並ぶ。飲食ブースもあり、千葉にゆかりのある食を提供する。
5	ローズフェスティバル	5月末～6月頭に佐倉草ぶえの丘バラ園で開催。それぞれのバラの美しさが表現されるように設計されている。バラの原種 オールドローズを中心に、1050種約2500株のバラが楽しめる。
6	● 佐倉城下町菖蒲まつり	6月上旬に佐倉城址公園にて開催。公園内にある菖蒲田には、紫・黄・白など色とりどりの花菖蒲約9,000株が美しく咲き誇る。地元商店による模擬店をはじめ、野点、琴演奏も行われる。
7	● 風車のひまわりガーデン	佐倉ふるさと広場では、オランダの画家「ゴッホ」にちなんで命名されたひまわりの種約2万本が約2000㎡の敷地に植えられている。7月に開催する「風車のひまわりガーデン」では一面に咲きそろったひまわりの中から、お気に入りを選び取りができる日もある。
8	● 佐倉市民花火大会	8月第1土曜日に開催。「佐倉フラワーフェスタ」の一環として開催され、約1万発打ち上げる。最大の特徴は、夜空いっぱいに広がる関東最大級の2尺玉の豪華な打ち上げ。また、華麗に湖面に広がる水上花火や、関東では珍しい手筒花火などが行われ、様々な花火を楽しむことができる。
9	志津まつり	8月下旬に開催される志津地域の夏祭り。大人神輿・子ども神輿・山車・お囃子が出る他、地元高校の演奏会、夜には盆踊りが行われる。
10	● 佐倉の秋祭り	10月中旬に開催。江戸時代から続く、五穀豊穡に感謝する秋祭り。県内最大級の大神輿は圧巻。また、御神酒所と呼ばれる屋台が勢いよく回転する「花車」、各町に展示される、市の指定文化財である山車人形なども見ごたえがある。佐倉囃子に合わせ「えっさのこらさのえっささ」という掛け声はこの祭り独特のもの。
11	佐倉コスモスフェスタ	10月中旬に佐倉ふるさと広場にて開催。本格的なオランダ風車をバックに、綺麗なコスモスが50万本咲き誇る。開催期間中、毎日コスモスの摘み取りもできる。
12	● 佐倉・時代まつり	11月中旬に、新町通りを中心に市民が凛々しい武士や艶やかな姫君・腰元たちの衣装を着て、練り歩き、江戸のにぎわいを演出する。捕物等の殺陣劇、猿回しなどの大道芸、矢場での弓道あそびや子供捕物体験など参加型イベントも行われる。
13	● 新町暮らシックCarまちなか博物館	12月上旬に開催。約20台の英国やドイツ、イタリアなどの懐かしのクラシックカーが城下町通りをパレード。また、古民家や土蔵、旧川崎銀行佐倉支店等が残る新町通りでまちなかに展示する。歴史を今に伝える城下町と、歴史を今に伝えるクラシックカーとの調和を楽しめる。
14	● 金毘羅様の縁日	毎月10日に甚大寺にて開催。江戸時代から続く、佐倉藩主堀田正順により勧請された金比羅大権現の縁日。様々な出店が並ぶ他、商店の自慢の逸品セールとして提供されるふれあい市や、フリーマーケットが行われる。
15	佐倉七福神巡り	元旦から1月12日まで。年始の期間以外でも甚大寺・金比羅様の縁日の毎月10日には、佐倉の九つの寺社を巡り御朱印を集めることができる。七福神をお参りすると七つの災難が除かれ、七つの幸福が授かるといわれている。
16	● 佐倉朝日健康マラソン	3月末に開催されるマラソン大会。さわやかな春風のもと、印旛沼沿いをはじめ、自然に囲まれたコースを走ることができる。また、高橋尚子選手や有森裕子選手が練習を積んだ「金メダルジョギングロード」を走ることができることも魅力。フルマラソンの他、3km、10kmの部門もある。
17	● 佐倉・城下町ひなめぐり	2月から3月3日まで開催。佐倉城下町商店会通りの店先や、公共施設などに飾られた新旧のさまざまなひな人形を、着物姿で巡ることができる。着物はレンタル可能。店先のひな人形は、段飾りから吊しびなまで多様。中には100年の時を超えたものもある。
18	● ファーマーズマーケット	定期的に開催。佐倉産の無農薬野菜などを販売している。お米や美味しい天然酵母パン、一点物の手作り品なども並ぶ。

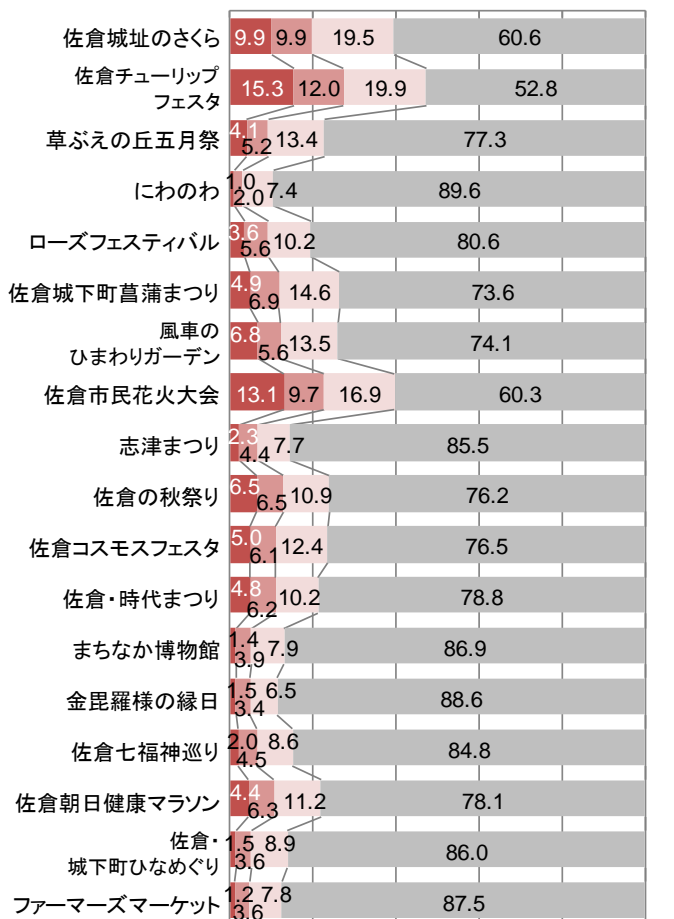
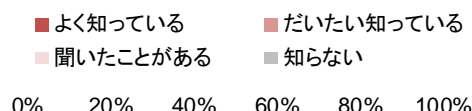
Q7 & Q8.

イベントに関する認知度・興味度 [全体値]

- 佐倉市のイベントに関して、「よく知っている」「だいたい知っている」「聞いたことがある」をあわせた『認知計』が最も高かったのは、「佐倉チューリップフェスタ」で約47%。次いで、「佐倉市民花火大会」約40%、「佐倉城址のさくら」約39%となっている。
- また、「興味がある」「やや興味がある」をあわせた『興味計』が高かったのは、「佐倉城址のさくら」約64%、「佐倉チューリップフェスタ」約63%、「佐倉市民花火大会」約58%、「風車のひまわりガーデン」約57%で半数を超えている。

【認知度】

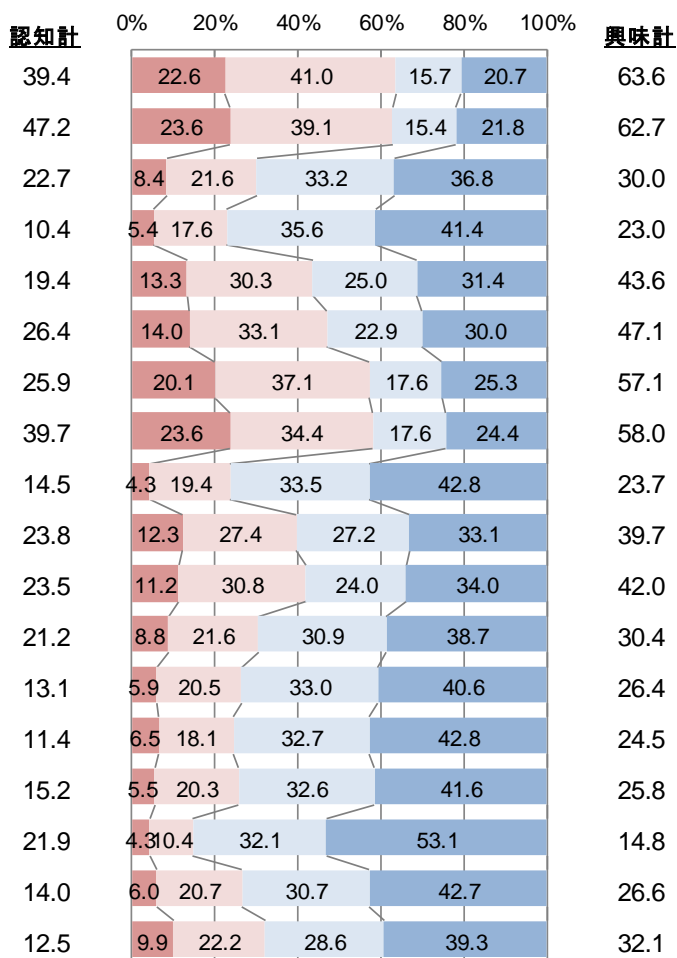
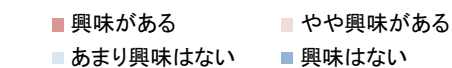
[Q7]
(n=1,036)



※認知計:「よく知っている」+「だいたい知っている」+「聞いたことがある」

【興味度】

[Q8]
(n=1,036)



※興味計:「興味がある」+「やや興味がある」

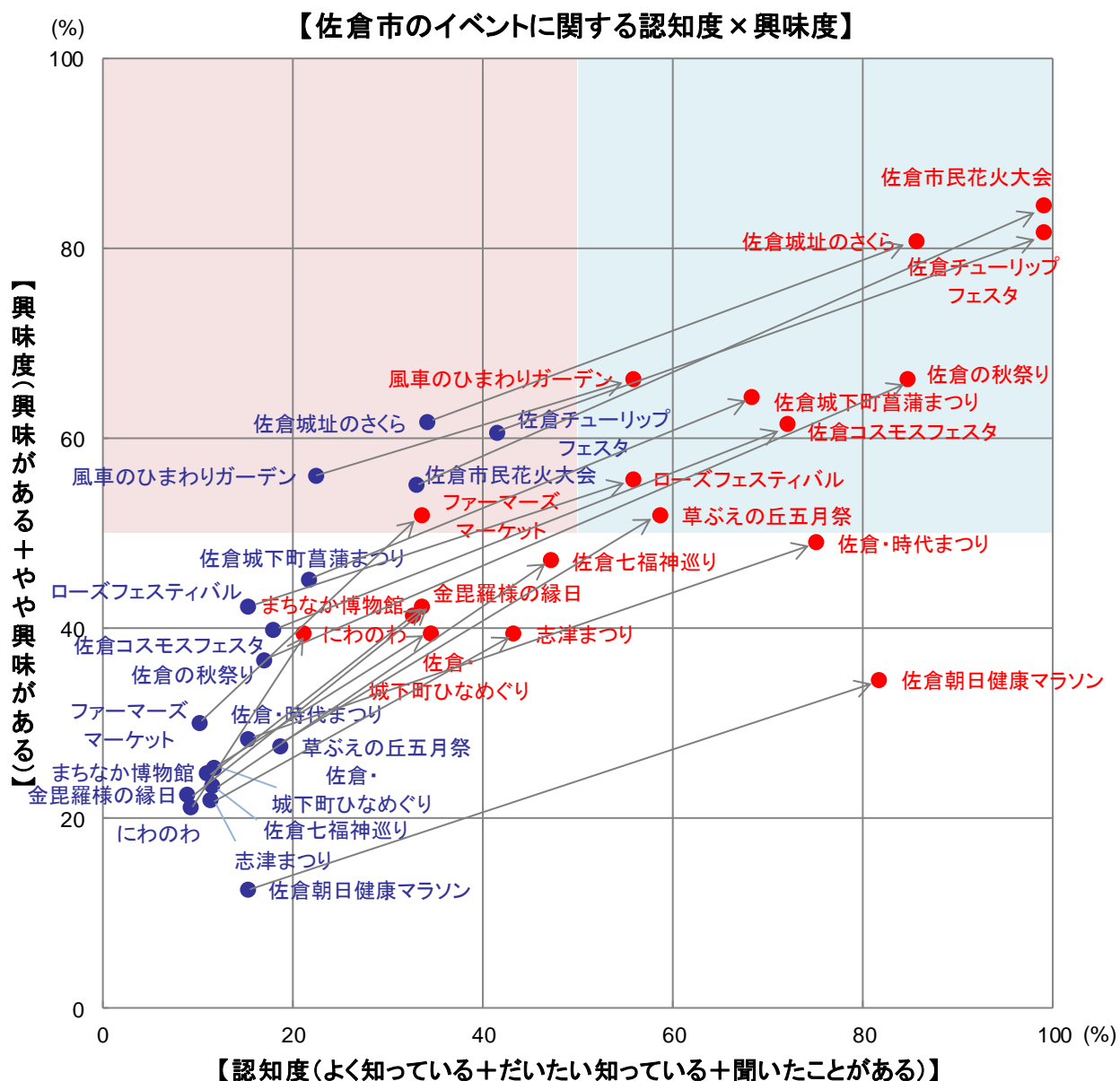
Q7 & Q8.

イベントに関する認知度・興味度 [散布図]

「認知」は低いが
「興味」は高い
今後のお宝項目

「認知」「興味」
共に高い
現在の人気項目

● 佐倉市(n=104)
● 佐倉市以外(n=932)



Q7. イベントに関する認知度 [クロス集計]

* 認知計「よく知っている」「だいたい知っている」「聞いたことがある」のスコア

		Q7 佐倉市に関して以下のイベントをご存知ですか？(それぞれひとつずつ) [1 よく知っている][2 だいたい知っている][3 聞いたことがある]									
		全体	佐倉城址 のさくら	佐倉 チューリップ フェスタ	草ぶえの 丘五月祭	にわのわ	ローズフェ スティバル	佐倉城下 町菖蒲ま つり	風車のひ まわりガー デン	佐倉市民 花火大会	志津まつり
全体		1036	39.4	47.2	22.7	10.4	19.4	26.4	25.9	39.7	14.5
地域別	佐倉市	104	85.6	99.0	58.7	21.2	55.8	68.3	55.8	99.0	43.3
	千葉県(佐倉市以外)	412	46.6	57.5	28.9	14.1	21.8	28.9	31.8	51.7	16.7
	東京都 23区 東部	104	28.8	35.6	14.4	6.7	15.4	23.1	20.2	23.1	8.7
	東京都 23区 西部	104	26.0	25.0	8.7	2.9	5.8	12.5	13.5	21.2	4.8
	東京都 市・村部	104	24.0	29.8	5.8	4.8	8.7	13.5	16.3	17.3	4.8
	神奈川県	104	24.0	26.0	9.6	6.7	10.6	15.4	13.5	16.3	9.6
性年代別	埼玉県	104	19.2	26.9	14.4	5.8	10.6	16.3	12.5	13.5	6.7
	男性・計	518	41.7	46.7	22.2	12.5	20.1	25.5	27.6	39.0	15.6
	男性20代	29	20.7	27.6	6.9	6.9	10.3	17.2	13.8	37.9	6.9
	男性30代	77	35.1	42.9	22.1	11.7	16.9	22.1	22.1	44.2	14.3
	男性40代	135	37.0	44.4	18.5	10.4	15.6	20.7	20.7	35.6	14.1
	男性50代	150	39.3	44.0	21.3	12.7	19.3	22.7	27.3	33.3	16.7
	男性60代以上	127	58.3	59.1	30.7	16.5	29.9	37.8	41.7	46.5	18.9
	女性・計	518	37.1	47.7	23.2	8.3	18.7	27.4	24.1	40.3	13.3
	女性20代	82	29.3	46.3	20.7	6.1	19.5	23.2	18.3	43.9	14.6
	女性30代	146	36.3	45.9	26.7	10.3	22.6	30.1	28.1	47.9	13.7
女性40代	150	30.7	40.7	17.3	6.0	12.7	21.3	19.3	31.3	10.0	
女性50代	87	35.6	48.3	20.7	6.9	17.2	27.6	24.1	32.2	13.8	
女性60代以上	53	71.7	73.6	37.7	15.1	26.4	43.4	35.8	52.8	18.9	

		全体	佐倉の秋 祭り	佐倉コス モスフェス タ	佐倉・時代 まつり	まちなか 博物館	金毘羅様 の縁日	佐倉七福 神巡り	佐倉朝日 健康マラソ ン	佐倉・城下 町ひなめ ぐり	ファーマー ズマーケッ ト
全体		1036	23.8	23.5	21.2	13.1	11.4	15.2	21.9	14.0	12.5
地域別	佐倉市	104	84.6	72.1	75.0	32.7	33.7	47.1	81.7	34.6	33.7
	千葉県(佐倉市以外)	412	25.0	26.7	21.8	16.0	13.8	17.7	24.3	16.5	13.8
	東京都 23区 東部	104	11.5	17.3	10.6	6.7	4.8	7.7	9.6	8.7	7.7
	東京都 23区 西部	104	9.6	7.7	9.6	9.6	5.8	3.8	4.8	8.7	5.8
	東京都 市・村部	104	8.7	9.6	9.6	7.7	2.9	5.8	3.8	6.7	9.6
	神奈川県	104	10.6	13.5	9.6	8.7	7.7	8.7	7.7	8.7	8.7
性年代別	埼玉県	104	13.5	7.7	10.6	5.8	5.8	6.7	10.6	9.6	5.8
	男性・計	518	25.3	21.4	23.4	14.5	12.9	16.0	24.7	14.5	13.5
	男性20代	29	17.2	13.8	10.3	6.9	6.9	10.3	17.2	10.3	17.2
	男性30代	77	19.5	24.7	24.7	14.3	11.7	13.0	22.1	14.3	14.3
	男性40代	135	21.5	16.3	21.5	10.4	10.4	13.3	23.0	9.6	11.1
	男性50代	150	22.7	19.3	21.3	14.7	10.7	14.7	22.7	13.3	10.0
	男性60代以上	127	37.8	29.1	29.9	20.5	20.5	23.6	32.3	22.0	18.9
	女性・計	518	22.4	25.5	19.1	11.8	9.8	14.3	19.1	13.5	11.6
	女性20代	82	26.8	23.2	17.1	14.6	9.8	13.4	14.6	11.0	13.4
	女性30代	146	24.0	25.3	19.9	10.3	9.6	16.4	17.8	11.6	14.4
女性40代	150	16.7	21.3	14.0	11.3	8.0	10.0	14.0	13.3	8.7	
女性50代	87	18.4	25.3	18.4	10.3	11.5	12.6	24.1	13.8	10.3	
女性60代以上	53	34.0	41.5	35.8	15.1	13.2	24.5	35.8	22.6	11.3	

Q8. イベントに関する興味度 [クロス集計]

* 興味計「興味がある」「やや興味がある」のスコア

		Q8 佐倉市に関して以下のイベントに興味がありますか？(それぞれひとつずつ) [1 興味がある][2 やや興味がある]									
		全体	佐倉城址 のさくら	佐倉 チューリップ フェスタ	草ぶえの 丘五月祭	にわのわ	ローズフェ スティバル	佐倉城下 町菖蒲ま つり	風車のひ まわりガー デン	佐倉市民 花火大会	志津まつり
全体		1036	63.6	62.7	30.0	23.0	43.6	47.1	57.1	58.0	23.7
地域別	佐倉市	104	80.8	81.7	51.9	39.4	55.8	64.4	66.3	84.6	39.4
	千葉県(佐倉市以外)	412	68.2	65.8	31.8	23.5	44.2	49.0	59.2	62.1	22.8
	東京都 23区東部	104	54.8	54.8	24.0	20.2	42.3	47.1	53.8	49.0	21.2
	東京都 23区西部	104	55.8	54.8	19.2	15.4	44.2	41.3	51.0	52.9	19.2
	東京都 市・村部	104	52.9	56.7	22.1	20.2	34.6	35.6	53.8	42.3	18.3
	神奈川県	104	57.7	58.7	26.0	19.2	39.4	36.5	51.0	50.0	24.0
性年代別	埼玉県	104	61.5	57.7	29.8	21.2	43.3	50.0	58.7	52.9	24.0
	男性・計	518	56.8	52.5	23.9	18.0	31.9	41.3	46.1	52.1	19.9
	男性20代	29	51.7	44.8	34.5	27.6	41.4	37.9	37.9	65.5	27.6
	男性30代	77	46.8	44.2	22.1	18.2	18.2	29.9	41.6	50.6	23.4
	男性40代	135	48.9	48.9	23.0	17.0	26.7	37.0	40.0	49.6	18.5
	男性50代	150	57.3	50.0	20.7	13.3	28.7	37.3	44.0	49.3	14.0
	男性60代以上	127	71.7	66.1	27.6	22.0	47.2	58.3	59.8	55.9	24.4
	女性・計	518	70.5	73.0	36.1	28.0	55.4	52.9	68.1	63.9	27.6
	女性20代	82	70.7	78.0	41.5	30.5	56.1	51.2	72.0	75.6	37.8
	女性30代	146	67.8	69.9	41.1	30.1	50.7	52.7	69.9	67.1	31.5
女性40代	150	67.3	68.0	29.3	24.7	54.7	48.7	67.3	59.3	20.0	
女性50代	87	71.3	74.7	32.2	18.4	52.9	50.6	60.9	52.9	24.1	
女性60代以上	53	84.9	84.9	39.6	43.4	73.6	71.7	71.7	67.9	28.3	

		全体	佐倉の秋 祭り	佐倉コス モスフェス タ	佐倉・時代 まつり	まちなか 博物館	金毘羅様 の縁日	佐倉七福 神巡り	佐倉朝日 健康マラソ ン	佐倉・城下 町ひなめ ぐり	ファーマー ズマーケッ ト
全体		1036	39.7	42.0	30.4	26.4	24.5	25.8	14.8	26.6	32.1
地域別	佐倉市	104	66.3	61.5	49.0	41.3	42.3	47.1	34.6	39.4	51.9
	千葉県(佐倉市以外)	412	42.0	43.7	33.5	28.2	24.8	26.2	15.3	27.4	31.8
	東京都 23区東部	104	28.8	38.5	21.2	20.2	20.2	21.2	9.6	20.2	27.9
	東京都 23区西部	104	33.7	34.6	23.1	24.0	24.0	21.2	13.5	25.0	31.7
	東京都 市・村部	104	27.9	32.7	24.0	21.2	21.2	21.2	5.8	21.2	26.9
	神奈川県	104	33.7	37.5	26.0	16.3	15.4	19.2	6.7	23.1	25.0
性年代別	埼玉県	104	38.5	40.4	26.9	27.9	23.1	23.1	16.3	27.9	30.8
	男性・計	518	35.7	32.0	27.4	25.1	21.6	21.0	15.4	22.6	25.3
	男性20代	29	37.9	34.5	31.0	27.6	27.6	27.6	31.0	31.0	31.0
	男性30代	77	37.7	24.7	22.1	20.8	14.3	15.6	14.3	16.9	19.5
	男性40代	135	31.9	23.0	21.5	19.3	19.3	15.6	13.3	16.3	18.5
	男性50代	150	26.0	32.7	22.0	27.3	17.3	18.0	12.7	20.0	26.0
	男性60代以上	127	49.6	44.9	42.5	30.7	32.3	32.3	18.1	33.9	33.9
	女性・計	518	43.6	51.9	33.4	27.6	27.4	30.5	14.1	30.7	39.0
	女性20代	82	51.2	51.2	40.2	24.4	29.3	30.5	15.9	30.5	41.5
	女性30代	146	50.7	50.0	32.9	27.4	30.8	32.9	14.4	30.8	41.8
女性40代	150	35.3	50.7	30.0	27.3	24.0	27.3	14.0	26.7	36.7	
女性50代	87	32.2	50.6	29.9	24.1	21.8	27.6	9.2	32.2	35.6	
女性60代以上	53	54.7	64.2	39.6	39.6	34.0	37.7	18.9	39.6	39.6	

Q7 & Q8. イベントに関する認知度・興味度

1. 佐倉城址のさくら

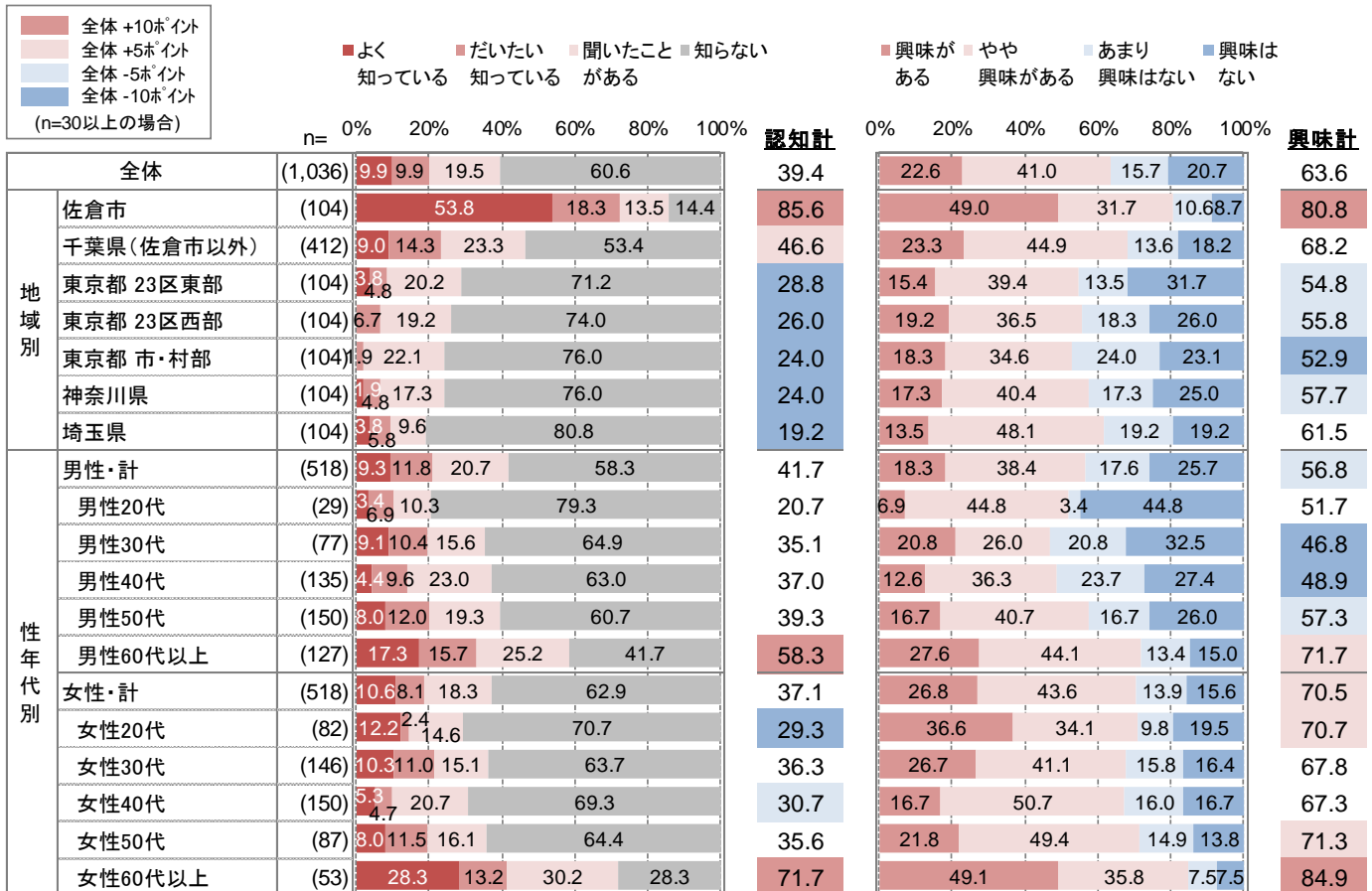
桜の開花時期に開催。千葉県内で唯一「日本100名城」に選定されている佐倉城址公園内に、江戸時代から名桜と呼ばれる13品種をはじめ、48品種・約1100本の桜が咲き誇る。本丸跡を中心に、池や茶室をめぐるながら散策を楽しめる。

- 全体の認知計は約4割。地域別でみると、佐倉市民の認知は8割半ば。千葉県では4割半ば、他の地域では約2割～3割弱。性年代別では、男女とも60代以上で高い。
- 一方、全体の興味計は6割半ば。地域別でみると、佐倉市民の興味は約8割。千葉県では7割弱、他の地域では約5割半ば～6割。性年代別では、女性60代以上で特に高い。



【 認知度 】

【 興味度 】



※認知計:「よく知っている」+「だいたい知っている」+「聞いたことがある」

※興味計:「興味がある」+「やや興味がある」

Q7 & Q8. イベントに関する認知度・興味度

2. 佐倉チューリップフェスタ

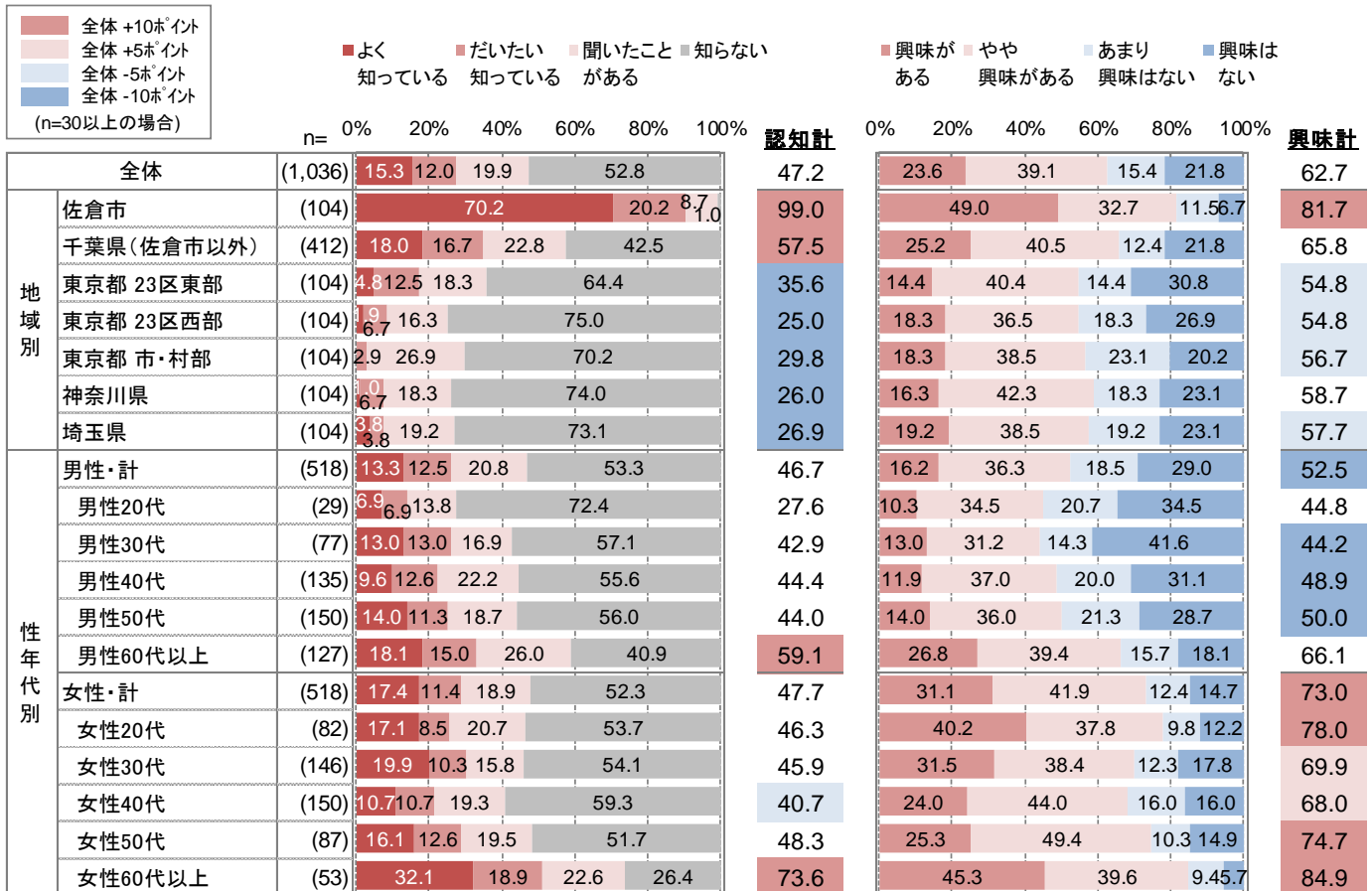
4月に開催。佐倉ふるさと広場にあるオランダ風車を背景に色とりどりのチューリップが彩り豊かに咲き揃う。52種類約60万本のチューリップを楽しむ。

- 全体の認知計は5割弱。地域別でみると、佐倉市民の認知はほぼ全員。千葉県では6割弱、他の地域では約2割半ば～3割半ば。性年代別では、男女とも60代以上で高い。
- 一方、全体の興味計は6割強。地域別でみると、佐倉市民の興味は約8割。千葉県では6割半ば、他の地域では5割半ば。性年代別では、女性のほうが興味が高い。



【 認知度 】

【 興味度 】



※認知計:「よく知っている」+「だいたい知っている」+「聞いたことがある」

※興味計:「興味がある」+「やや興味がある」

Q7 & Q8. イベントに関する認知度・興味度

3.草ぶえの丘五月祭

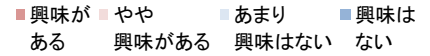
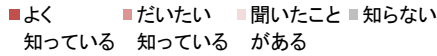
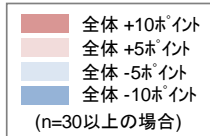
5月3日～5月5日まで草ぶえの丘にて開催。楽焼体験や陶芸教室、地元産品の販売や食事を味わえる模擬店が並ぶ。また、演奏会やステージショーなども開催される。

- 全体の認知計は約2割。地域別でみると、佐倉市民の認知は6割弱。千葉県では3割弱、他の地域では1割前後。性年代別では、男女とも60代以上で高い。
- 一方、全体の興味計は3割。地域別でみると、佐倉市民の興味は5割強。他の地域では約2割～3割。性年代別では、女性20～30代と60代以上で高い。



【 認知度 】

【 興味度 】



		n=	認知計				興味計							
			0%	20%	40%	60%	80%	100%	0%	20%	40%	60%	80%	100%
全体		(1,036)	4.1	5.2	13.4	77.3	22.7	8.4	21.6	33.2	36.8	30.0		
地域別	佐倉市	(104)	16.3	12.5	29.8	41.3	58.7	17.3	34.6	30.8	17.3	51.9		
	千葉県(佐倉市以外)	(412)	4.6	7.3	17.0	71.1	28.9	9.7	22.1	32.8	35.4	31.8		
	東京都 23区東部	(104)	2.9	1.9	9.6	85.6	14.4	6.7	17.3	31.7	44.2	24.0		
	東京都 23区西部	(104)	1.9	6.7		91.3	8.7	3.8	15.4	33.7	47.1	19.2		
	東京都 市・村部	(104)	1.0	4.8		94.2	5.8	5.8	16.3	39.4	38.5	22.1		
	神奈川県	(104)	1.9	4.8		90.4	9.6	5.8	20.2	36.5	37.5	26.0		
	埼玉県	(104)	1.0	10.6		85.6	14.4	5.8	24.0	28.8	41.3	29.8		
性年代別	男性・計	(518)	2.9	5.2	14.1	77.8	22.2	5.6	18.3	33.6	42.5	23.9		
	男性20代	(29)	6.9			93.1	6.9	13.8	20.7	10.3	55.2	34.5		
	男性30代	(77)	5.2	2.6	14.3	77.9	22.1	9.1	13.0	24.7	53.2	22.1		
	男性40代	(135)	1.5	5.9	11.1	81.5	18.5	3.7	19.3	34.1	43.0	23.0		
	男性50代	(150)	2.0	4.0	15.3	78.7	21.3	1.3	19.3	34.7	44.7	20.7		
	男性60代以上	(127)	4.7	8.7	17.3	69.3	30.7	8.7	18.9	42.5	29.9	27.6		
	女性・計	(518)	5.2	5.2	12.7	76.8	23.2	11.2	24.9	32.8	31.1	36.1		
	女性20代	(82)	2.4	4.9	13.4	79.3	20.7	19.5	22.0	25.6	32.9	41.5		
	女性30代	(146)	7.5	5.5	13.7	73.3	26.7	12.3	28.8	29.5	29.5	41.1		
	女性40代	(150)	2.7	4.0	10.7	82.7	17.3	7.3	22.0	36.0	34.7	29.3		
	女性50代	(87)	4.6	5.7	10.3	79.3	20.7	5.7	26.4	34.5	33.3	32.2		
女性60代以上	(53)	11.3	7.5	18.9	62.3	37.7	15.1	24.5	41.5	18.9	39.6			

※認知計:「よく知っている」+「だいたい知っている」+「聞いたことがある」

※興味計:「興味がある」+「やや興味がある」

Q7 & Q8. イベントに関する認知度・興味度

4. にわのわ

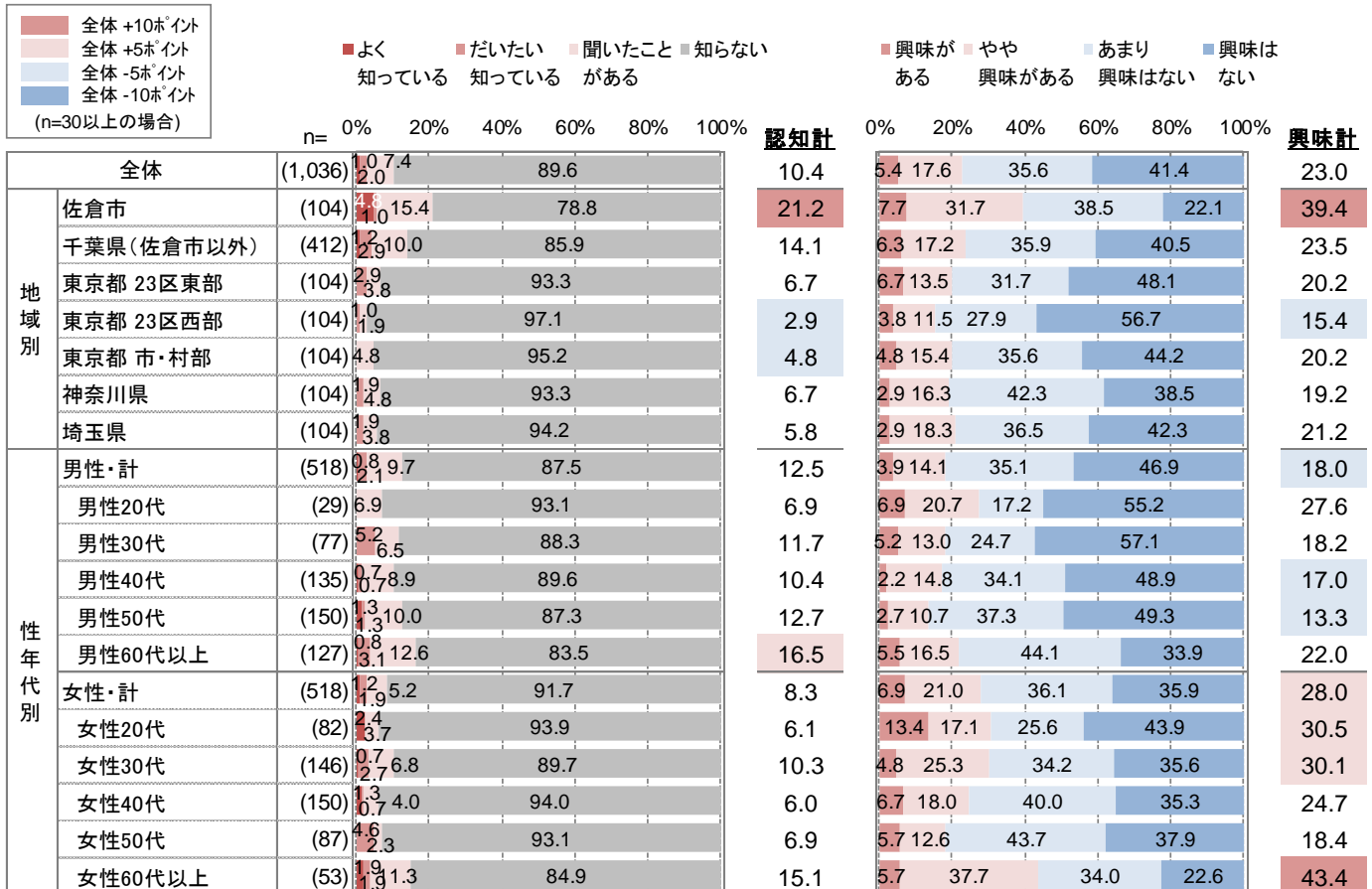
5月末の土日にDIC川村記念美術館にて開催。「千葉」という土地に愛着をもつ作家によってつくりあげる「クラフトフェア」。広大な庭園の中に、アート&クラフトの作品が数多く並ぶ。飲食ブースもあり、千葉にゆかりのある食を提供する。

- 全体の認知計は約1割。地域別でみると、佐倉市民の認知は約2割。千葉県では1割半ば、他の地域では1割を下回る。性年代別では、男性60代以上で高め。
- 一方、全体の興味計は2割強。地域別でみると、佐倉市民の興味は約4割。他の地域では2割前後。性年代別では、60代以上の女性で高い。



【 認知度 】

【 興味度 】



※認知計:「よく知っている」+「だいたい知っている」+「聞いたことがある」

※興味計:「興味がある」+「やや興味がある」

Q7 & Q8. イベントに関する認知度・興味度

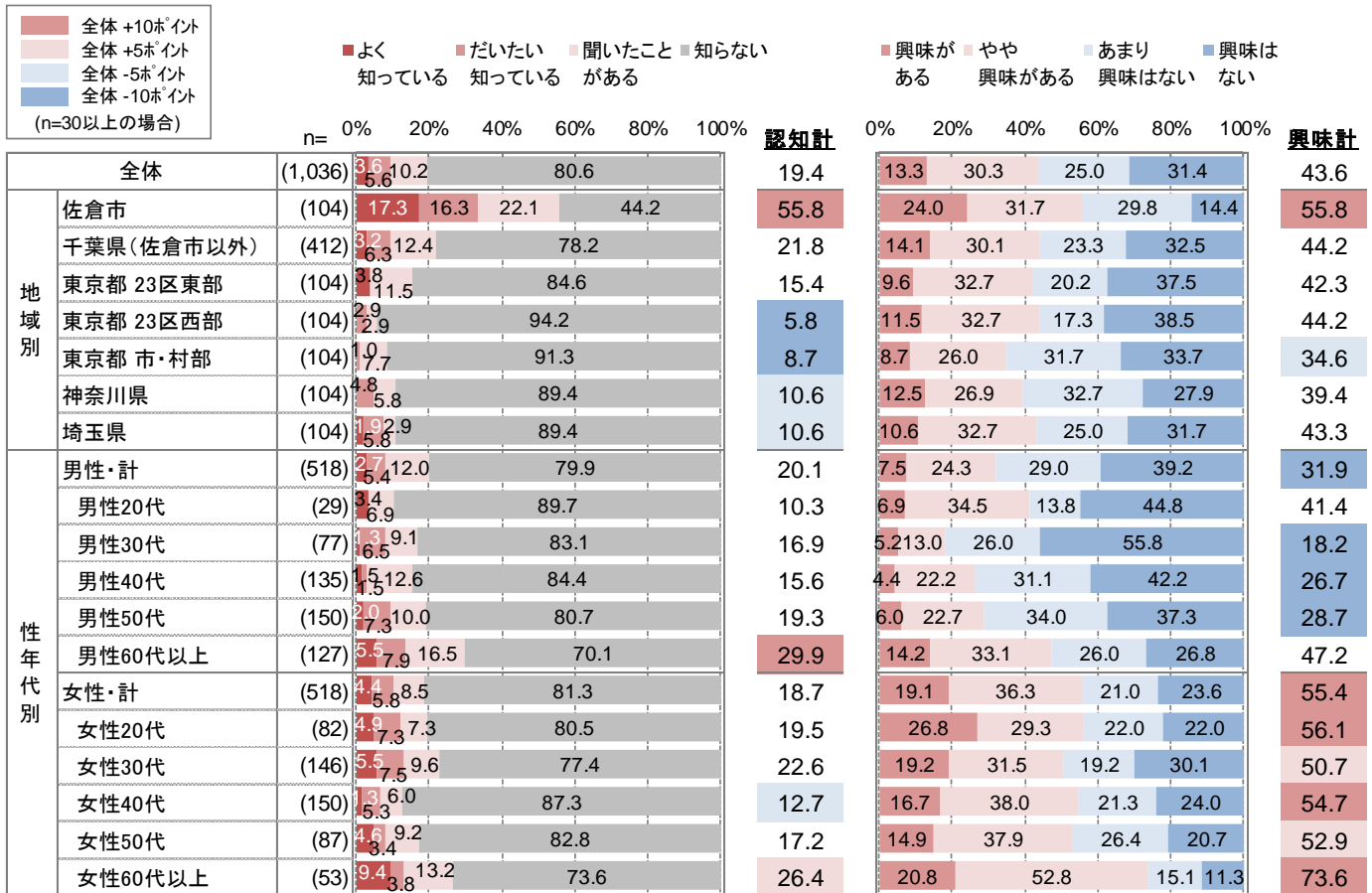
5. ローズフェスティバル

5月末～6月頭に佐倉草ぶえの丘バラ園で開催。それぞれのバラの美しさが表現されるように設計されている。バラの原種 オールドローズを中心に、1050種約2500株のバラが楽しめる。

- 全体の認知計は約2割。地域別でみると、佐倉市民の認知は5割半ば。千葉県では約2割、他の地域では1割半ばを下回る。性年代別では、男女とも60代以上で高め。
- 一方、全体の興味計は4割半ば。地域別でみると、佐倉市民の興味は5割半ば。他の地域では4割前後。性年代別では、女性のほうが興味が高く、60代以上で特に高い。

【 認知度 】

【 興味度 】



※認知計:「よく知っている」+「だいたい知っている」+「聞いたことがある」

※興味計:「興味がある」+「やや興味がある」

Q7 & Q8. イベントに関する認知度・興味度

6. 佐倉城下町菖蒲まつり

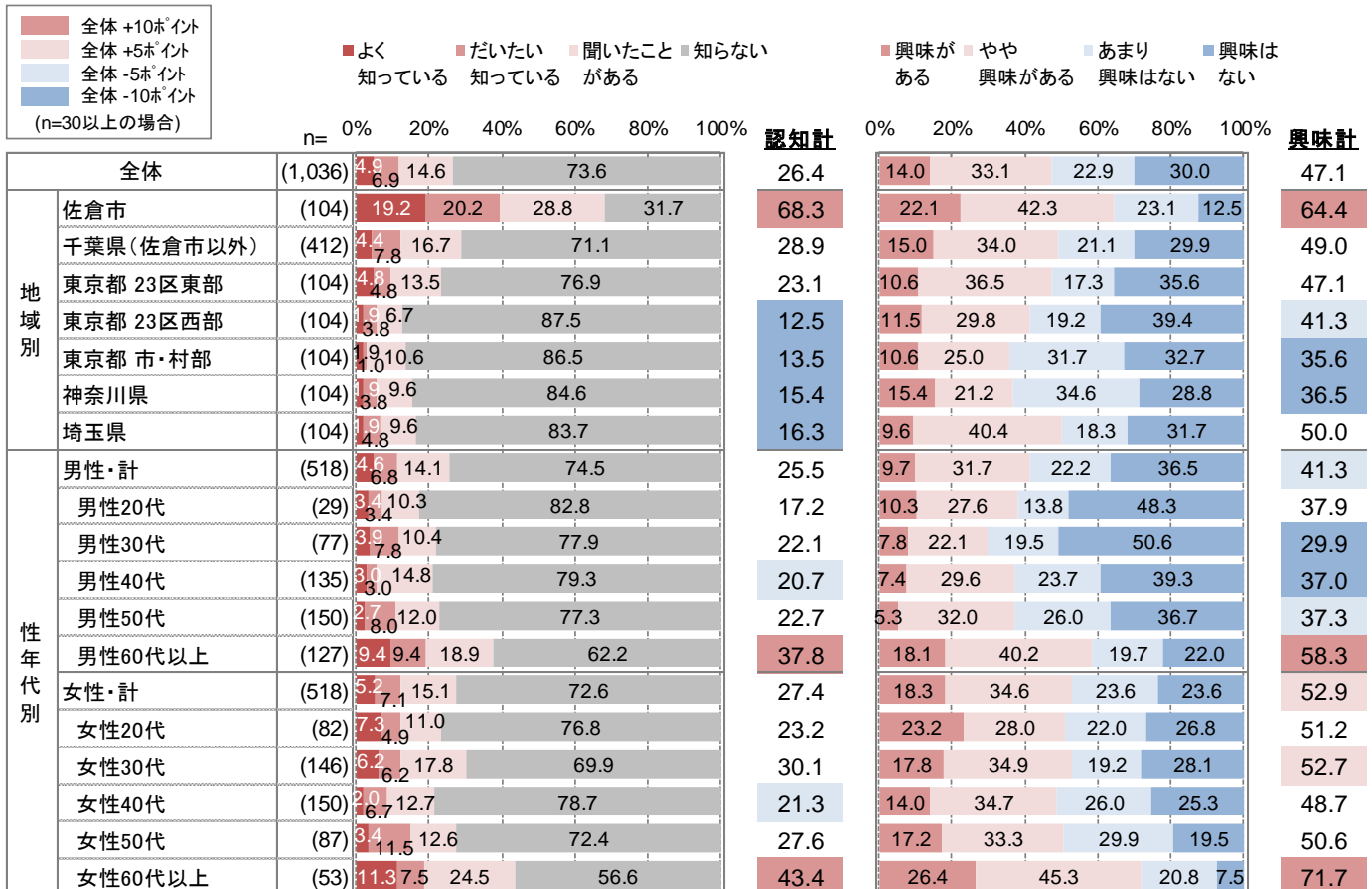
6月上旬に佐倉城址公園にて開催。公園内にある菖蒲田には、紫・黄・白など色とりどりの花菖蒲約9,000株が美しく咲き誇る。地元商店による模擬店をはじめ、野点、琴演奏も行われる。

- 全体の認知計は2割半ば。地域別でみると、佐倉市民の認知は7割弱。千葉県では3割弱、他の地域では約1割～2割台。性年代別では、男女とも60代以上で高め。
- 一方、全体の興味計は4割半ば。地域別でみると、佐倉市民の興味は6割半ば。他の地域では3割半ば～半数。性年代別では、男女とも60代以上で高い。



【認知度】

【興味度】



※認知計:「よく知っている」+「だいたい知っている」+「聞いたことがある」

※興味計:「興味がある」+「やや興味がある」

Q7 & Q8. イベントに関する認知度・興味度

7. 風車のひまわりガーデン


佐倉ふるさと広場では、オランダの画家「ゴッホ」にちなんで命名されたひまわりの種約2万本が約2000㎡の敷地に植えられている。7月に開催する「風車のひまわりガーデン」では一面に咲きそろったひまわりの中から、お気に入りを摘み取りができる日もある。

- 全体の認知計は2割半ば。地域別でみると、佐倉市民の認知は5割半ば。千葉県では約3割、他の地域では約1割～2割。性年代別では、男女とも60代以上で高め。
- 一方、全体の興味計は5割半ば。地域別でみると、佐倉市民の興味は6割半ば。他の地域でも半数を超えている。性年代別では、女性のほうが興味が高い。



【 認知度 】

【 興味度 】



※認知計:「よく知っている」+「だいたい知っている」+「聞いたことがある」

※興味計:「興味がある」+「やや興味がある」

Q7 & Q8. イベントに関する認知度・興味度

8. 佐倉市民花火大会

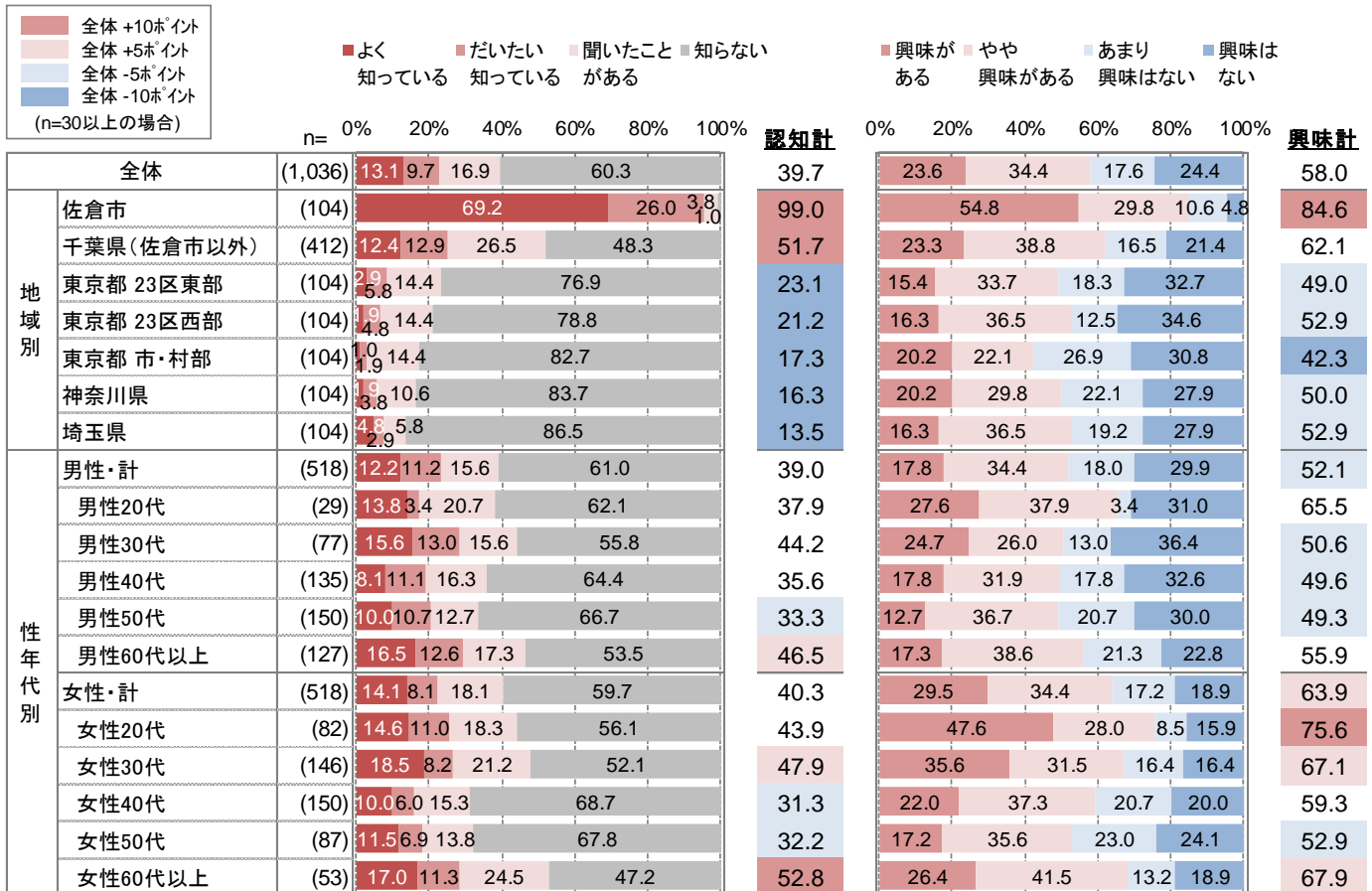
8月第1土曜日に開催。「佐倉フラワーフェスタ」の一環として開催され、約1万発打ち上げる。最大の特徴は、夜空いっぱいに広がる関東最大級の2尺玉の豪華な打ち上げ。また、華麗に湖面に広がる水上花火や、関東では珍しい手筒花火などが行われ、様々な花火を楽しむことができる。

- 全体の認知計は4割弱。地域別でみると、佐倉市民の認知はほぼ全員。千葉県では約半数、他の地域では2割前後。性年代別では、女性60代以上で高め。
- 一方、全体の興味計は6割弱。地域別でみると、佐倉市民の興味は8割半ば。千葉県で6割強、他の地域では半数前後。性年代別では、20代女性が高い。



【 認知度 】

【 興味度 】



※認知計:「よく知っている」+「だいたい知っている」+「聞いたことがある」

※興味計:「興味がある」+「やや興味がある」

Q7 & Q8. イベントに関する認知度・興味度

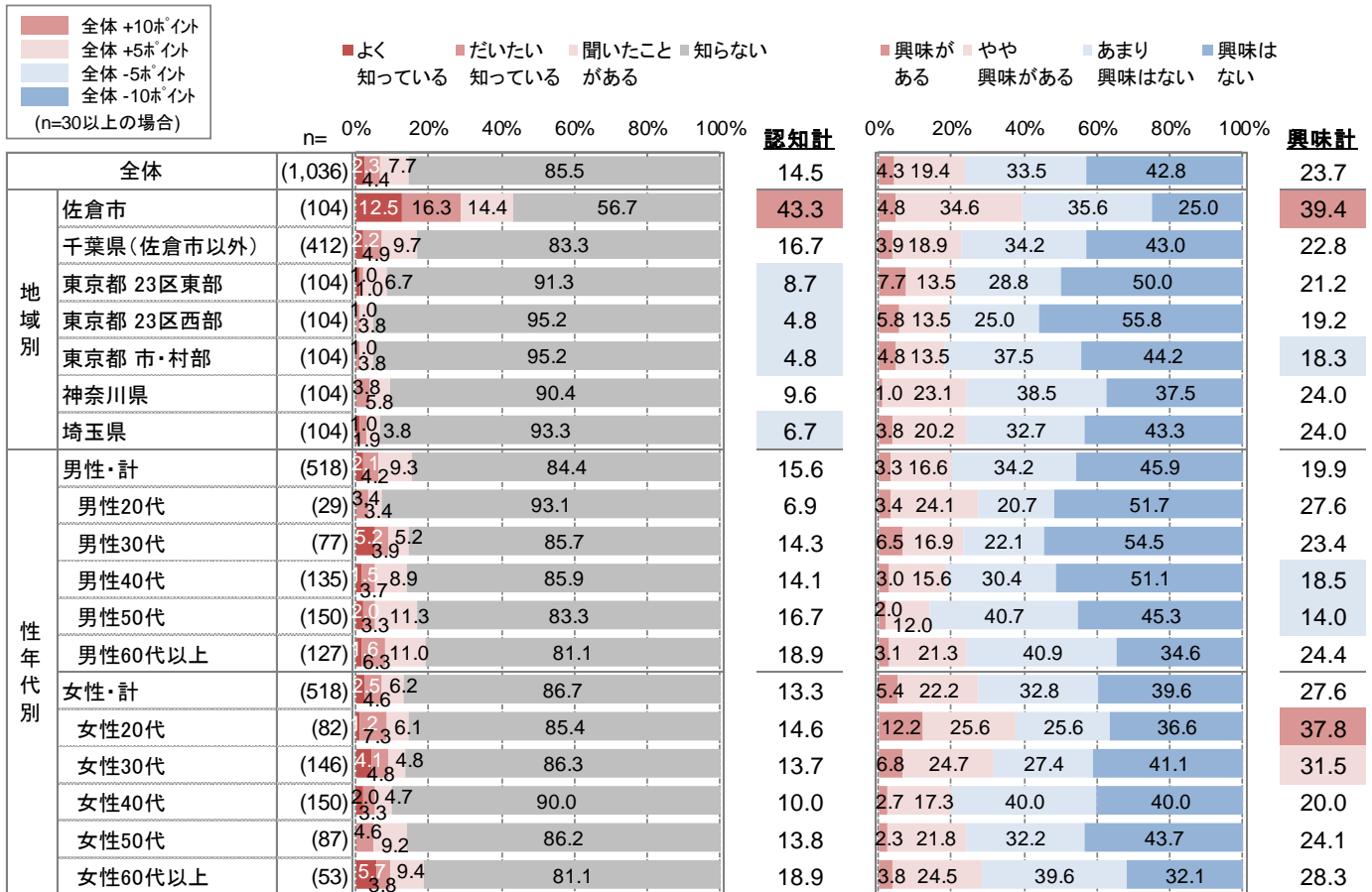
9. 志津まつり

8月下旬に開催される志津地域の夏祭り。大人神輿・子ども神輿・山車・お囃子が出る他、地元高校の演奏会、夜には盆踊りが行われる。

- 全体の認知計は1割半ば。地域別でみると、佐倉市民の認知は4割半ば。千葉県では1割半ば、他の地域では1割を下回る。
- 一方、全体の興味計は2割半ば。地域別でみると、佐倉市民の興味は4割弱。他の地域では2割前後。性年代別では、男性20代と女性20-30代が高い。

【 認知度 】

【 興味度 】



※認知計:「よく知っている」+「だいたい知っている」+「聞いたことがある」

※興味計:「興味がある」+「やや興味がある」

Q7 & Q8. イベントに関する認知度・興味度

10. 佐倉の秋祭り

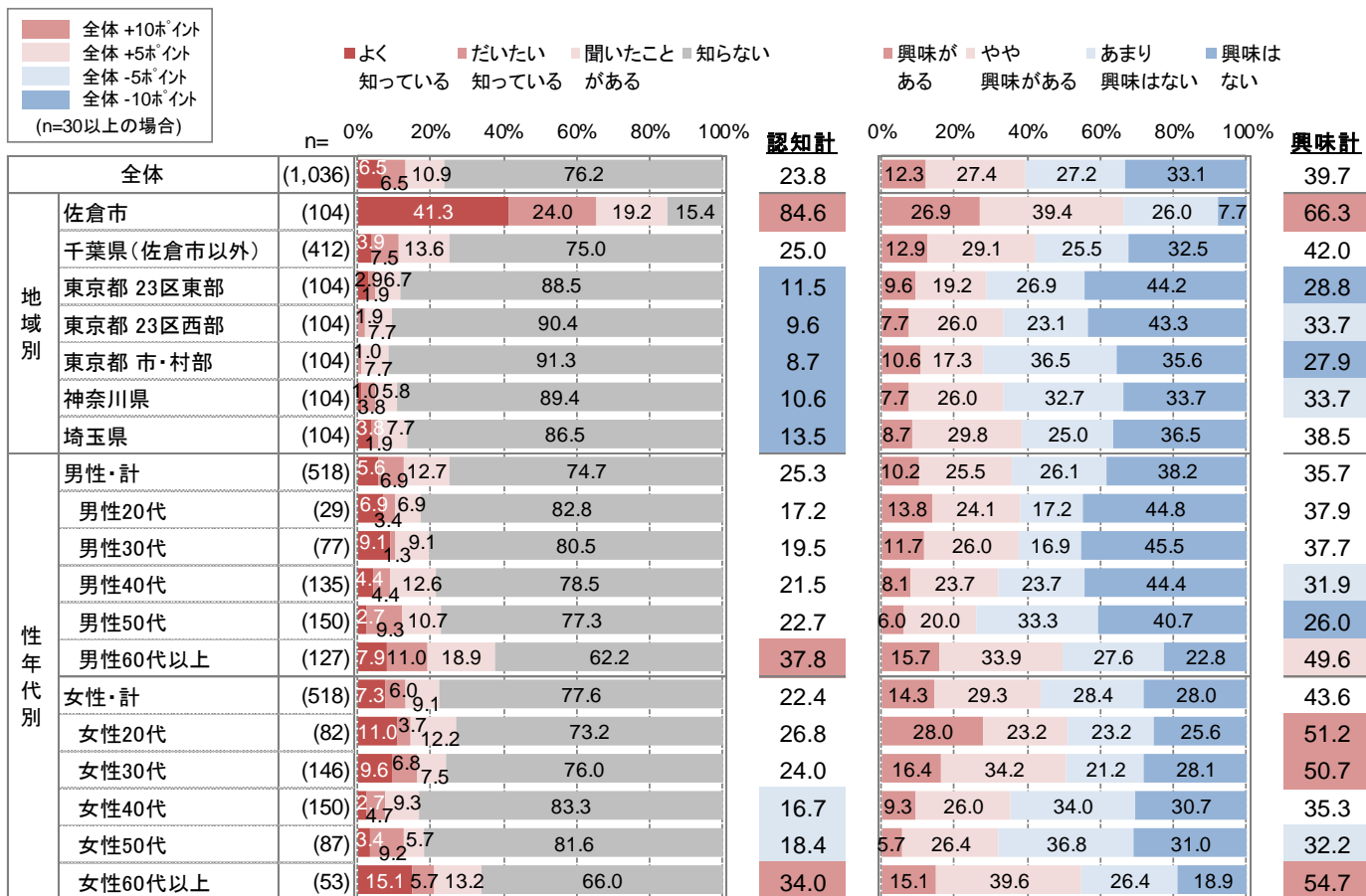
10月中旬に開催。江戸時代から続く、五穀豊穡に感謝する秋祭り。県内最大級の大神輿は圧巻。また、御神酒所と呼ばれる屋台が勢よく回転する「花車」、各町に展示される、市の指定文化財である山車人形なども見ごたえがある。佐倉囃子に合わせ「えっさのこらさのえっさっさ」という掛け声はこの祭り独特のもの。

- 全体の認知計は2割半ば。地域別でみると、佐倉市民の認知は8割半ば。千葉県では2割半ば、他の地域では1割前後。性年代別では、男女とも60代以上で高い。
- 一方、全体の興味計は4割弱。地域別でみると、佐倉市民の興味は6割半ば。他の地域では3割弱～4割強。性年代別では、女性20-30代と60代以上で高い。



【 認知度 】

【 興味度 】



※認知計:「よく知っている」+「だいたい知っている」+「聞いたことがある」

※興味計:「興味がある」+「やや興味がある」

Q7 & Q8. イベントに関する認知度・興味度

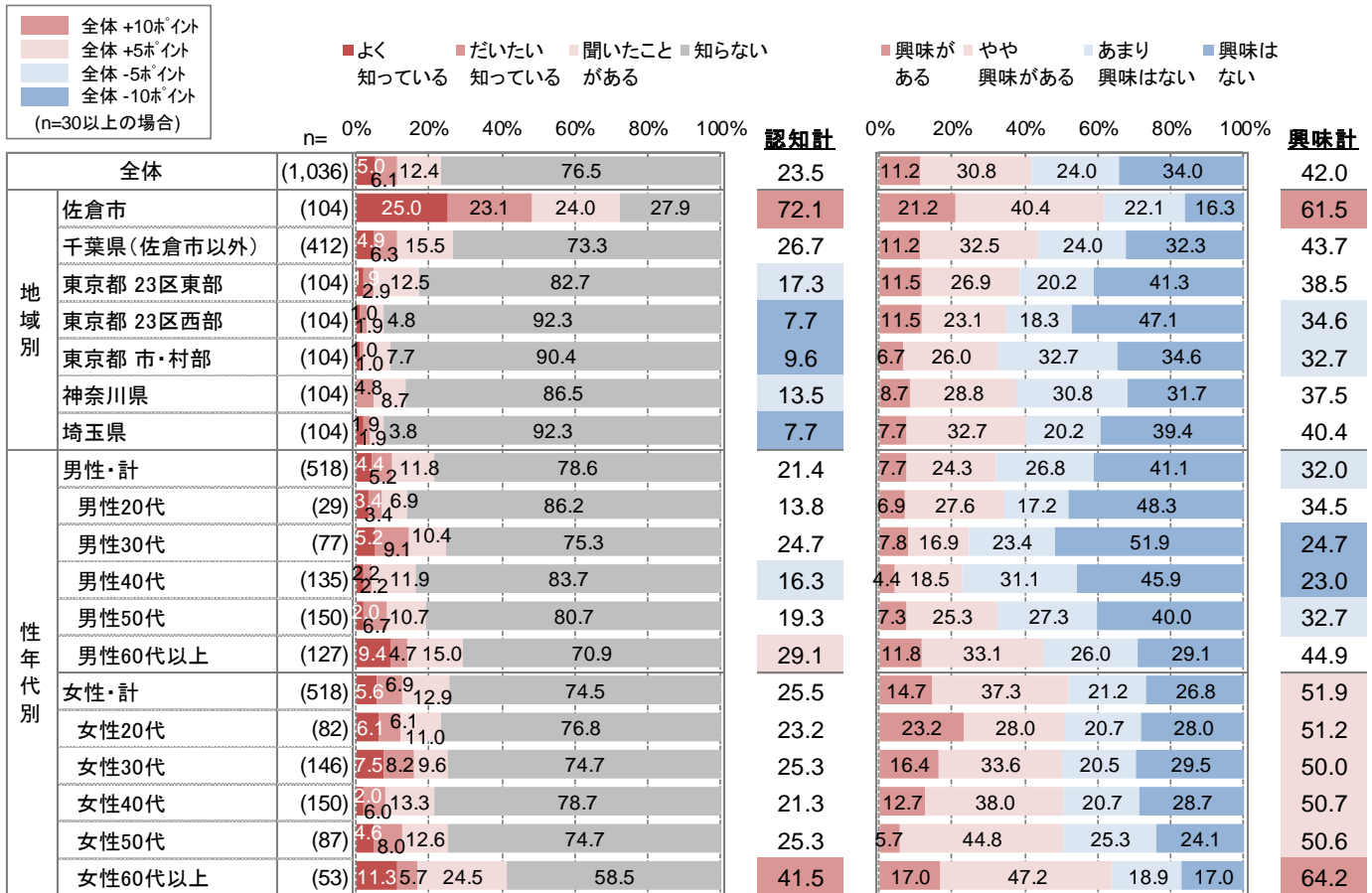
11. 佐倉コスモスフェスタ

10月中旬に佐倉ふるさと広場にて開催。本格的なオランダ風車をバックに、綺麗なコスモスが50万本咲き誇る。開催期間中、毎日コスモスの摘み取りもできる。

- 全体の認知計は2割半ば。地域別でみると、佐倉市民の認知は7割強。千葉県では2割半ば、他の地域では1割弱～1割半ば。性年代別では、男女とも60代以上で高い。
- 一方、全体の興味計は4割強。地域別でみると、佐倉市民の興味は6割強。他の地域では3割半ば～4割強。性年代別では、女性のほうが興味が高く、特に60代以上が高い。

【 認知度 】

【 興味度 】



※認知計:「よく知っている」+「だいたい知っている」+「聞いたことがある」

※興味計:「興味がある」+「やや興味がある」

Q7 & Q8. イベントに関する認知度・興味度

12. 佐倉・時代まつり

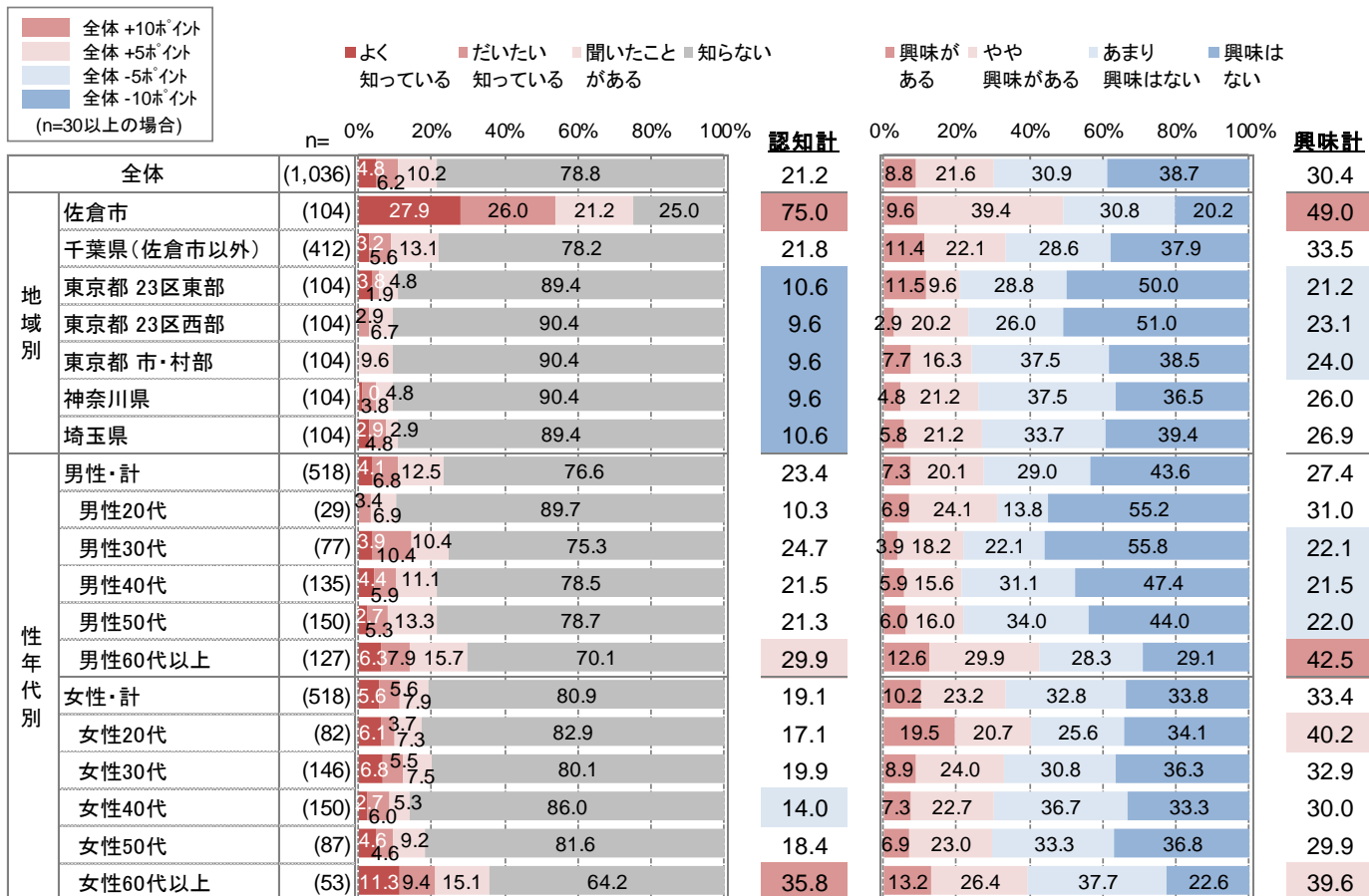
11月中旬に、新町通りを中心に市民が凛々しい武士や艶やかな姫君・腰元たちの衣装を着て、練り歩き、江戸のにぎわいを演出する。捕物等の殺陣劇、猿回しなどの大道芸、矢場での弓道あそびや子供捕物体験など参加型イベントも行われる。

- 全体の認知計は2割強。地域別でみると、佐倉市民の認知は7割半ば。千葉県では2割強、他の地域では1割前後。性年代別では、女性60代以上で高い。
- 一方、全体の興味計は約3割。地域別でみると、佐倉市民の興味は5割弱。他の地域では約2割～3割半ば。性年代別では、男性60代以上で高い。



【 認知度 】

【 興味度 】



Q7 & Q8. イベントに関する認知度・興味度

13. まちなか博物館

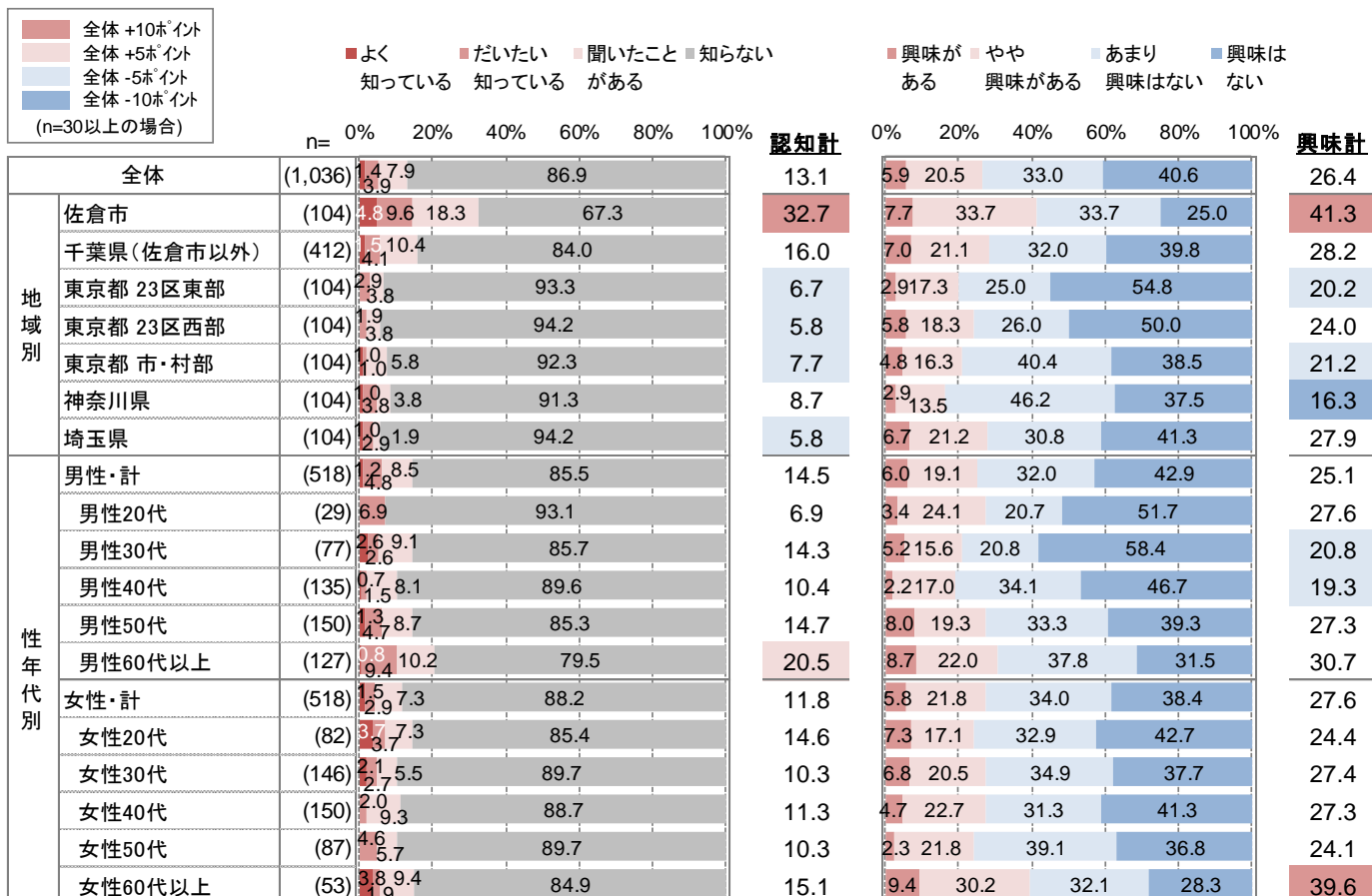
12月上旬に開催。約20台の英国やドイツ、イタリアなどの懐かしのクラシックカーが城下町通りをパレード。また、古民家や土蔵、旧川崎銀行佐倉支店等が残る新町通りでまちなかに展示する。歴史を今に伝える城下町と、歴史を今に伝えるクラシックカーとの調和を楽しめる。

- 全体の認知計は1割強。地域別でみると、佐倉市民の認知は3割強。千葉県では1割半ば、他の地域では1割を下回る。性年代別では、60代以上の男性で高め。
- 一方、全体の興味計は2割半ば。地域別でみると、佐倉市民の興味は4割強。他の地域では1割半ば～2割台。性年代別では、60代以上の女性で高い。



【 認知度 】

【 興味度 】



※認知計:「よく知っている」+「だいたい知っている」+「聞いたことがある」

※興味計:「興味がある」+「やや興味がある」

Q7 & Q8. イベントに関する認知度・興味度

14. 金毘羅様の縁日

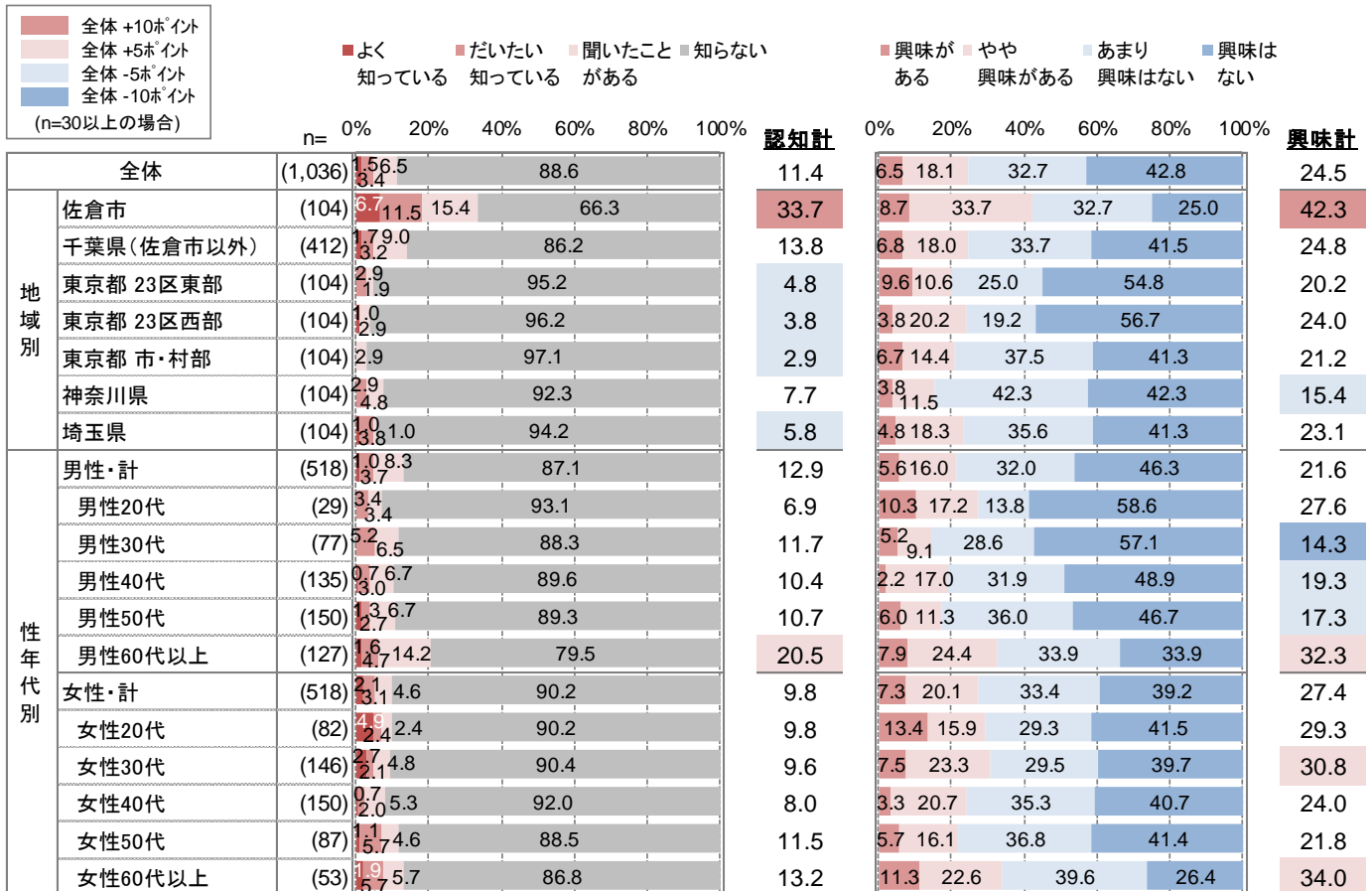
毎月10日に甚大寺にて開催。江戸時代から続く、佐倉藩主堀田正順により勧請された金比羅大権現の縁日。様々な出店が並ぶ他、商店の自慢の逸品セールとして提供されるふれあい市や、フリーマーケットが行われる。

- 全体の認知計は1割強。地域別でみると、佐倉市民の認知は約3半ば。千葉県では1割半ば、他の地域では1割を下回る。性年代別では、60代以上の男性で高め。
- 一方、全体の興味計は2割半ば。地域別でみると、佐倉市民の興味は4割強。他の地域では1割半ば～2割半ば。性年代別では、男性60代以上、女性30代と60代以上で高い。



【 認知度 】

【 興味度 】



※認知計:「よく知っている」+「だいたい知っている」+「聞いたことがある」

※興味計:「興味がある」+「やや興味がある」

Q7 & Q8. イベントに関する認知度・興味度

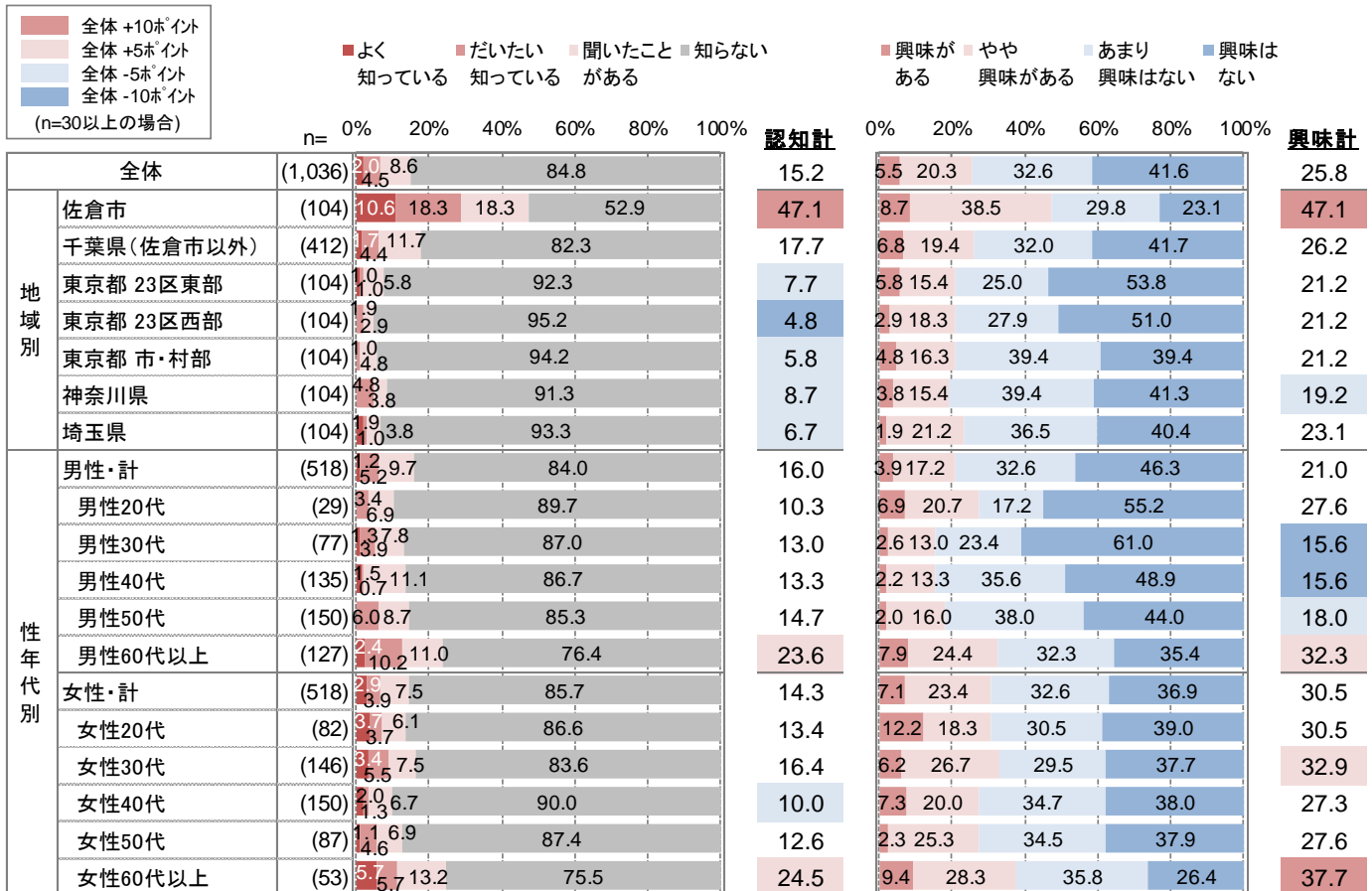
15. 佐倉七福神巡り

元旦から1月12日まで。年始の期間以外でも甚大寺・金比羅様の縁日の毎月10日には、佐倉の九つの神社を巡り御朱印を集めることができる。七福神をお参りすると七つの災難が除かれ、七つの幸福が授かるといわれている。

- 全体の認知計は1割半ば。地域別でみると、佐倉市民の認知は4割半ば。千葉県では2割弱、他の地域では1割を下回る。性年代別では、男女とも60代以上で高め。
- 一方、全体の興味計は2割半ば。地域別でみると、佐倉市民の興味は4割半ば。他の地域では2割前後。性年代別では、男性60代以上、女性30代と60代以上が高い。

【 認知度 】

【 興味度 】



※認知計:「よく知っている」+「だいたい知っている」+「聞いたことがある」

※興味計:「興味がある」+「やや興味がある」

Q7 & Q8. イベントに関する認知度・興味度

16. 佐倉朝日健康マラソン

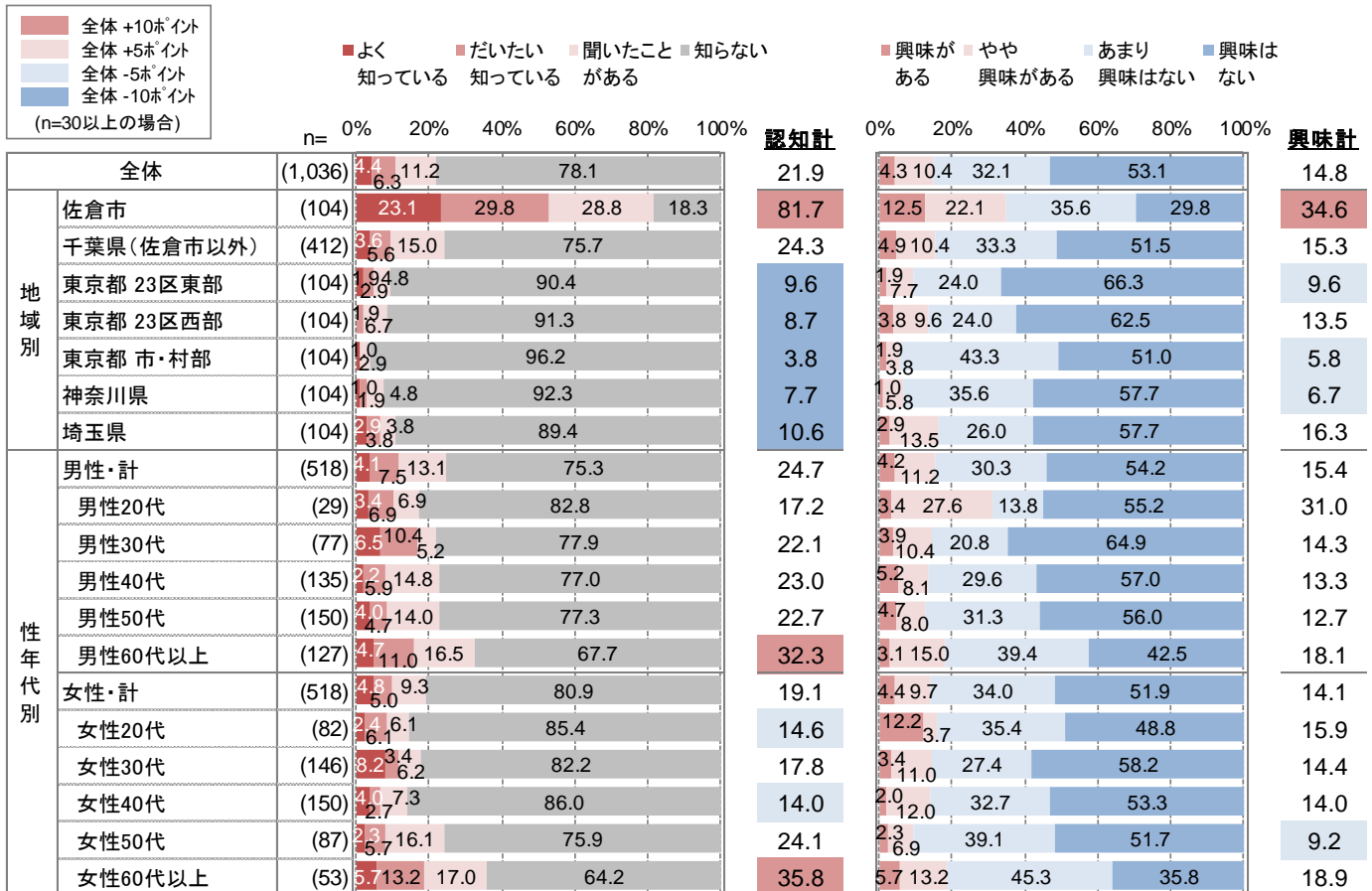
3月末に開催されるマラソン大会。さわやかな春風のもと、印旛沼沿いをはじめ、自然に囲まれたコースを走ることができる。また、高橋尚子選手や有森裕子選手が練習を積んだ「金メダルジョギングロード」を走ることができることも魅力。フルマラソンの他、3km、10kmの部門もある。

- 全体の認知計は2割強。地域別でみると、佐倉市民の認知は8割強。千葉県では2割半ば、他の地域では1割前後。性年代別では、男女とも60代以上で高め。
- 一方、全体の興味計は1割半ば。地域別でみると、佐倉市民の興味は3割半ば。他の地域では1割半ばを下回る。性年代別では、20代男性で高め。



【認知度】

【興味度】



※認知計:「よく知っている」+「だいたい知っている」+「聞いたことがある」

※興味計:「興味がある」+「やや興味がある」

Q7 & Q8. イベントに関する認知度・興味度

17. 佐倉・城下町ひなめぐり

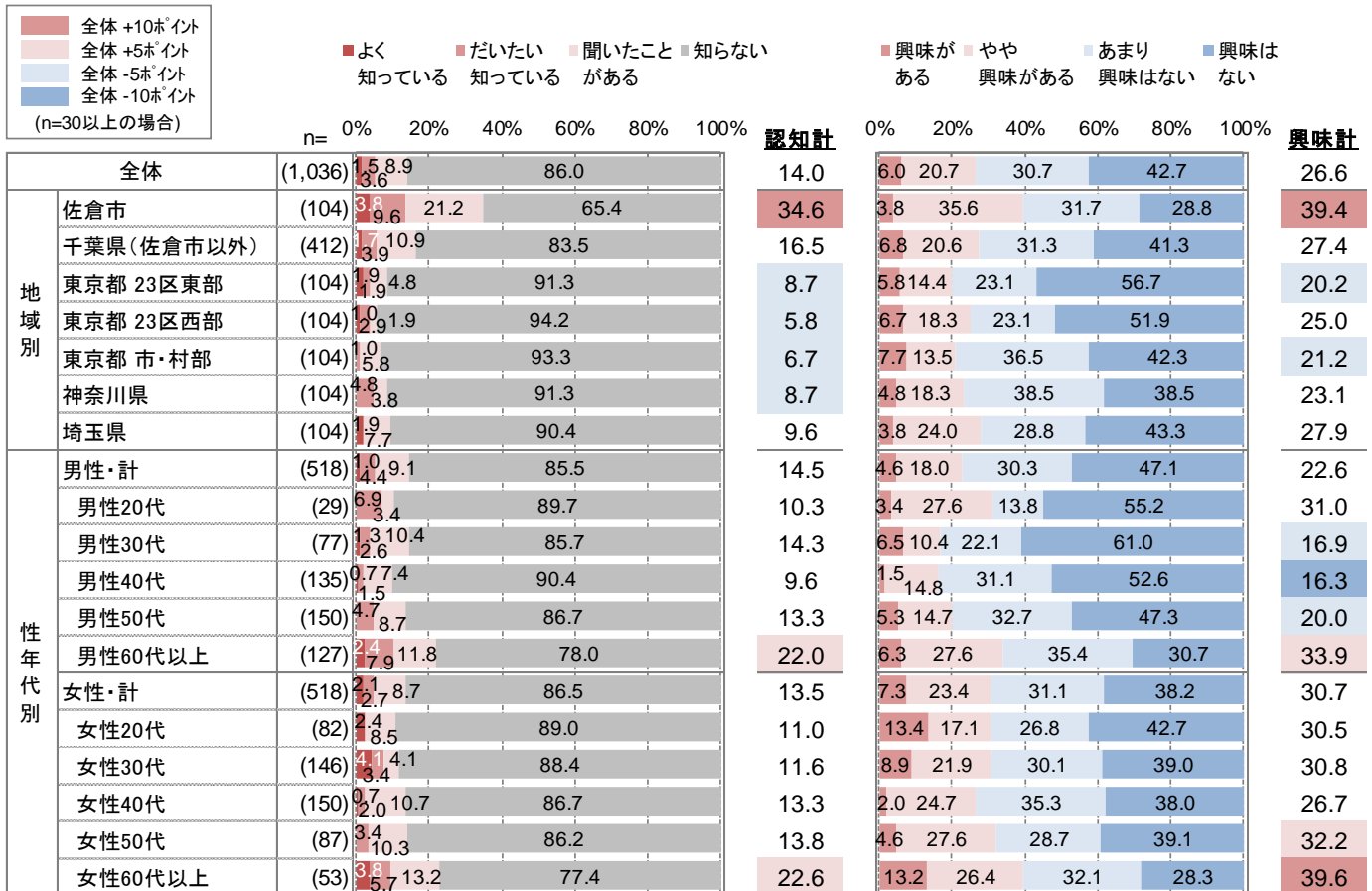
2月から3月3日まで開催。佐倉城下町商店会通りの店先や、公共施設などに飾られた新旧のさまざまなひな人形を、着物姿で巡ることができる。着物はレンタル可能。店先のひな人形は、段飾りから吊しびなまで多様。中には100年の時を超えたものもある。

- 全体の認知計は1割半ば。地域別でみると、佐倉市民の認知は3割半ば。千葉県では1割半ば、他の地域では1割を下回る。性年代別では、男女とも60代以上で高め。
- 一方、全体の興味計は2割半ば。地域別でみると、佐倉市民の興味は4割弱。他の地域では2割台。性年代別では、男性60代以上と女性50代以上で高め。



【 認知度 】

【 興味度 】



※認知計:「よく知っている」+「だいたい知っている」+「聞いたことがある」

※興味計:「興味がある」+「やや興味がある」

Q7 & Q8. イベントに関する認知度・興味度

18. ファーマーズマーケット

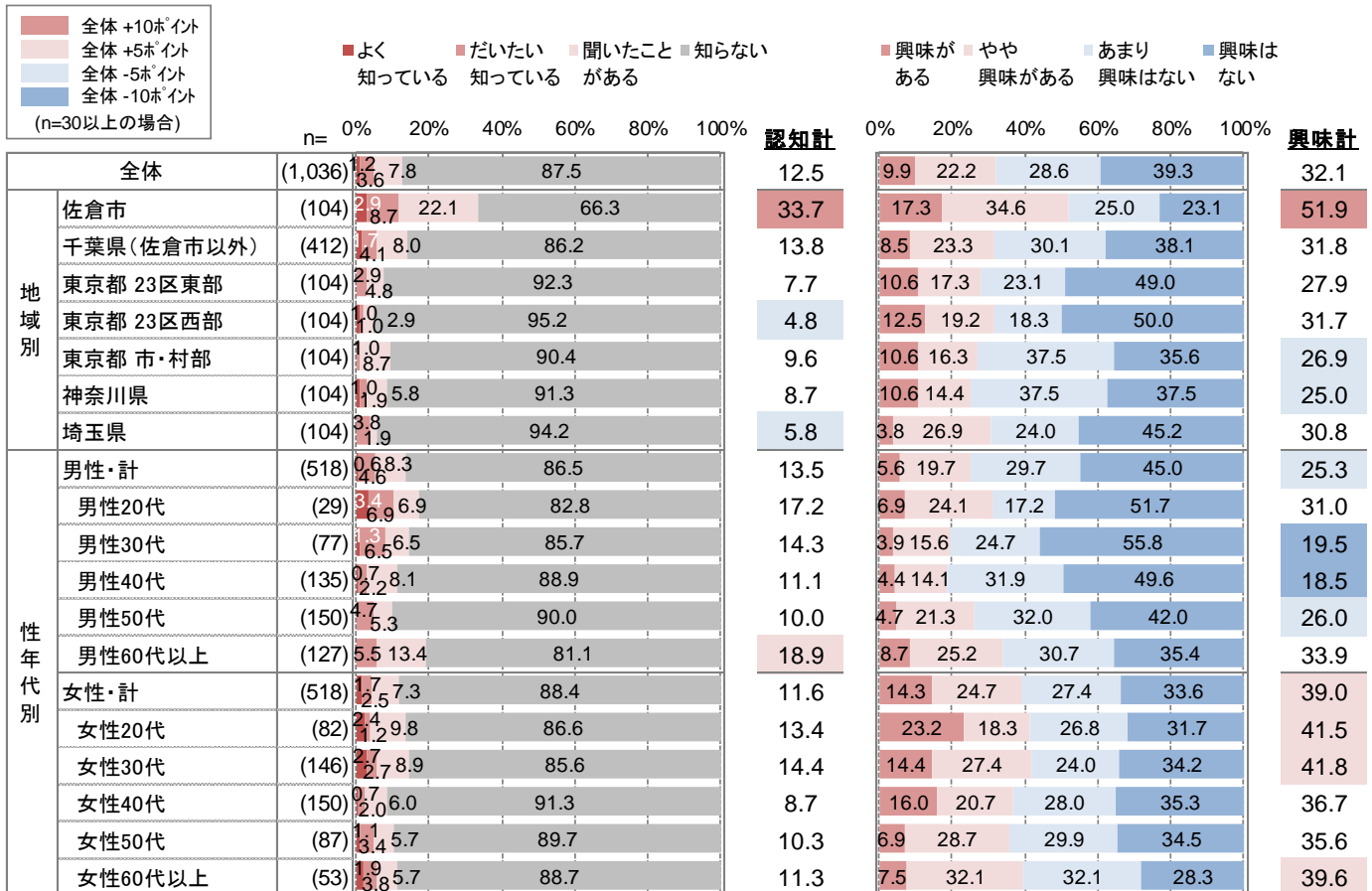
定期的に開催。佐倉産の無農薬野菜などを販売している。お米や美味しい天然酵母パン、一点物の手作り品なども並ぶ。

- 全体の認知計は1割強。地域別でみると、佐倉市民の認知は3割半ば。千葉県では1割半ば、他の地域では1割を下回る。性年代別では、男性60代以上で高め。
- 一方、全体の興味計は3割強。地域別でみると、佐倉市民の興味は5割強。他の地域では2割半ば～3割強。性年代別では、女性20-30代と60代以上で高め。



【 認知度 】

【 興味度 】



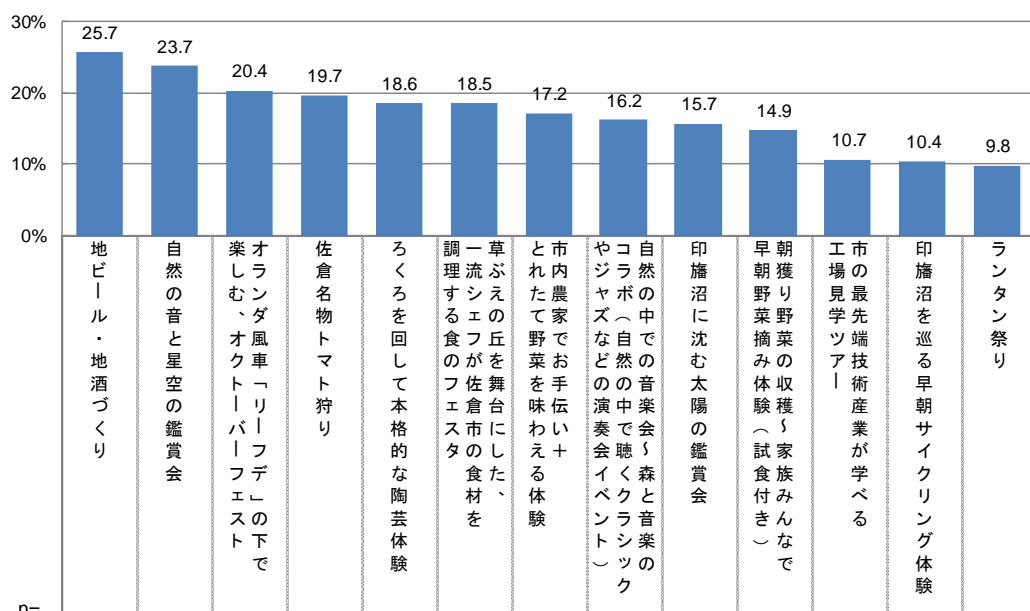
※認知計:「よく知っている」+「だいたい知っている」+「聞いたことがある」

※興味計:「興味がある」+「やや興味がある」

Q9. 今後参加してみたいイベント・企画(上位)

- 上位の項目について、全体では、「地ビール・地酒づくり」「自然の音と星空の鑑賞会」が高く、ついで、「オランダ風車」「トマト狩り」「陶芸体験」が高い。
- 地域別でみると、佐倉市民では「食のフェスタ」の意向が高い。一方、他の地域は佐倉市民に比べ全般的に参加への興味は低い。
- 性年代別では、「地ビール・地酒づくり」が60代以上の男性で高い。一方、女性では「自然の音と星空の鑑賞会」が20-30代、「陶芸体験」が20-50代、「食のフェスタ」が30代と50-60代などで高い。

[Q9]
(n=1,036)



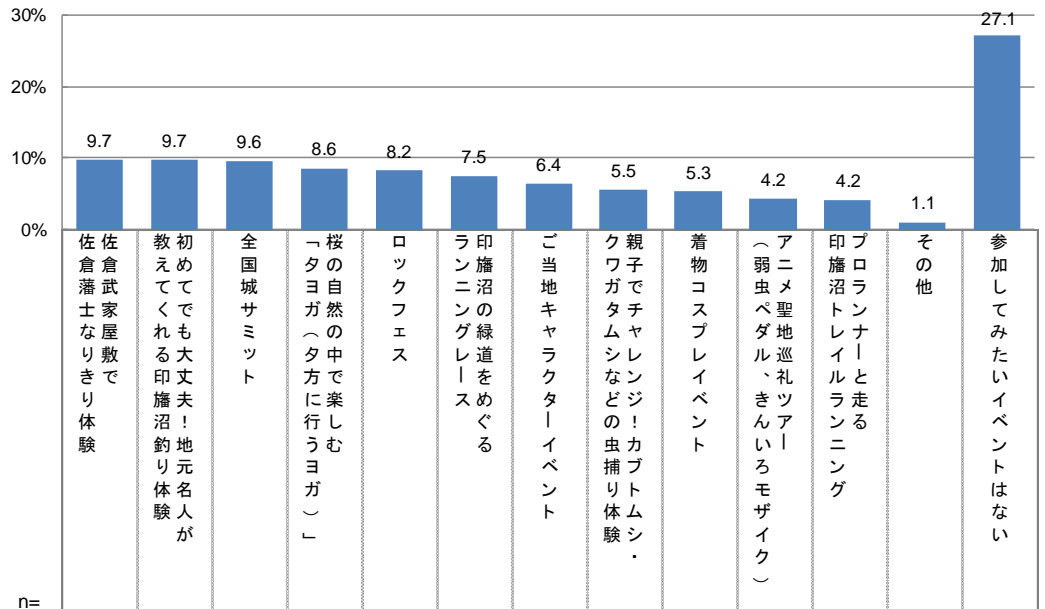
■ 全体 +10ポイント
■ 全体 +5ポイント
■ 全体 -5ポイント
■ 全体 -10ポイント
 (n=30以上の場合)

		n=	25.7	23.7	20.4	19.7	18.6	18.5	17.2	16.2	15.7	14.9	10.7	10.4	9.8
全体		(1,036)	25.7	23.7	20.4	19.7	18.6	18.5	17.2	16.2	15.7	14.9	10.7	10.4	9.8
地域別	佐倉市	(104)	37.5	33.7	20.2	31.7	27.9	42.3	25.0	26.0	29.8	24.0	23.1	11.5	13.5
	千葉県(佐倉市以外)	(412)	26.0	23.1	20.9	17.7	16.3	21.8	16.5	17.2	14.1	15.0	10.0	12.1	9.5
	東京都 23区東部	(104)	26.0	17.3	25.0	23.1	20.2	16.3	18.3	14.4	16.3	14.4	12.5	11.5	8.7
	東京都 23区西部	(104)	26.0	21.2	16.3	20.2	15.4	9.6	17.3	13.5	11.5	14.4	9.6	9.6	4.8
	東京都 市・村部	(104)	17.3	28.8	20.2	18.3	19.2	11.5	12.5	13.5	10.6	14.4	6.7	4.8	11.5
	神奈川県	(104)	22.1	23.1	22.1	14.4	17.3	8.7	17.3	10.6	15.4	10.6	8.7	7.7	10.6
	埼玉県	(104)	24.0	21.2	16.3	18.3	21.2	9.6	15.4	15.4	17.3	10.6	6.7	10.6	11.5
性年代別	男性・計	(518)	28.4	17.4	14.1	13.1	11.4	13.9	11.6	11.2	16.4	12.4	12.2	9.3	4.8
	男性20代	(29)	37.9	27.6	17.2	13.8	17.2	10.3	10.3	10.3	20.7	6.9	20.7	3.4	6.9
	男性30代	(77)	28.6	10.4	13.0	13.0	6.5	7.8	14.3	10.4	15.6	14.3	6.5	10.4	5.2
	男性40代	(135)	24.4	14.1	12.6	9.6	14.1	9.6	10.4	5.9	11.9	7.4	6.7	9.6	5.2
	男性50代	(150)	28.0	19.3	12.0	12.7	12.0	19.3	6.7	10.7	14.0	12.7	13.3	8.0	4.0
	男性60代以上	(127)	30.7	20.5	18.1	17.3	9.4	16.5	17.3	18.1	23.6	17.3	18.1	11.0	4.7
	女性・計	(518)	23.0	30.1	26.6	26.3	25.9	23.2	22.8	21.2	15.1	17.4	9.3	11.6	14.9
	女性20代	(82)	24.4	43.9	32.9	31.7	29.3	20.7	26.8	23.2	17.1	19.5	7.3	18.3	17.1
	女性30代	(146)	28.8	34.9	27.4	28.8	28.1	24.0	26.0	19.2	17.1	20.5	8.9	11.6	15.1
	女性40代	(150)	21.3	24.0	21.3	20.0	26.7	16.7	20.7	16.0	11.3	15.3	12.0	9.3	14.7
	女性50代	(87)	20.7	20.7	24.1	21.8	25.3	28.7	18.4	24.1	9.2	9.2	6.9	8.0	11.5
女性60代以上	(53)	13.2	28.3	34.0	35.8	13.2	34.0	20.8	34.0	26.4	24.5	9.4	13.2	17.0	

Q9. 今後参加してみたいイベント・企画(下位)

- 下位の項目について、全体では、「トレイルランニング」「アニメ聖地巡礼ツアー」「着物コスプレイベント」「虫捕り体験」が低く、佐倉市民においても1割を下回っている。
- 但し、性年代で見ると、20代女性で「着物コスプレイベント」への参加意向が約26%と高め。

[Q9]
(n=1,036)



■ 全体 +10ポイント
■ 全体 +5ポイント
■ 全体 -5ポイント
■ 全体 -10ポイント
 (n=30以上の場合)

		n=	9.7	9.7	9.6	8.6	8.2	7.5	6.4	5.5	5.3	4.2	4.2	1.1	27.1
全体		(1,036)	9.7	9.7	9.6	8.6	8.2	7.5	6.4	5.5	5.3	4.2	4.2	1.1	27.1
地域別	佐倉市	(104)	8.7	13.5	14.4	15.4	16.3	11.5	16.3	8.7	5.8	5.8	8.7	1.0	13.5
	千葉県(佐倉市以外)	(412)	10.0	8.7	9.0	5.8	9.5	6.3	3.6	5.1	4.9	4.6	3.6	1.2	25.7
	東京都 23区東部	(104)	8.7	15.4	9.6	10.6	5.8	6.7	9.6	3.8	5.8	4.8	6.7	1.0	25.0
	東京都 23区西部	(104)	12.5	5.8	11.5	9.6	6.7	12.5	5.8	4.8	4.8	2.9	5.8	2.9	33.7
	東京都 市・村部	(104)	7.7	10.6	10.6	7.7	7.7	4.8	6.7	5.8	6.7	3.8	2.9	1.0	29.8
	神奈川県	(104)	10.6	8.7	4.8	7.7	3.8	3.8	4.8	4.8	5.8	2.9	1.0	-	34.6
	埼玉県	(104)	9.6	8.7	8.7	11.5	3.8	10.6	5.8	6.7	4.8	3.8	1.9	-	31.7
性年代別	男性・計	(518)	9.3	10.8	11.6	2.9	6.0	9.3	4.1	3.9	2.3	4.2	5.0	1.4	33.2
	男性20代	(29)	10.3	20.7	13.8	-	17.2	10.3	17.2	10.3	3.4	6.9	6.9	-	13.8
	男性30代	(77)	7.8	9.1	7.8	5.2	9.1	15.6	6.5	9.1	5.2	10.4	5.2	-	33.8
	男性40代	(135)	6.7	8.1	8.1	3.0	8.1	8.9	5.9	3.0	3.0	5.9	6.7	0.7	40.7
	男性50代	(150)	10.0	10.0	14.7	1.3	4.7	10.0	2.0	2.0	1.3	2.0	5.3	2.0	33.3
	男性60代以上	(127)	11.8	13.4	13.4	3.9	0.8	4.7	-	2.4	0.8	0.8	2.4	2.4	29.1
	女性・計	(518)	10.2	8.7	7.5	14.3	10.4	5.8	8.7	7.1	8.3	4.2	3.3	0.8	21.0
	女性20代	(82)	15.9	9.8	18.3	20.7	18.3	9.8	14.6	7.3	25.6	6.1	4.9	1.2	14.6
	女性30代	(146)	10.3	8.9	8.2	17.8	17.8	8.9	13.7	12.3	10.3	7.5	4.8	-	15.8
	女性40代	(150)	10.0	8.0	2.7	10.0	4.0	2.0	5.3	6.0	4.0	2.7	2.7	1.3	25.3
女性50代	(87)	8.0	10.3	6.9	12.6	5.7	4.6	4.6	1.1	1.1	2.3	1.1	1.1	28.7	
女性60代以上	(53)	5.7	5.7	3.8	9.4	3.8	3.8	1.9	5.7	-	-	1.9	-	20.8	

Q10. 住まいの検討について

Q10 今後、住まいを検討する際に、佐倉市も候補として検討してみようと思いますか？(ひとつだけ)

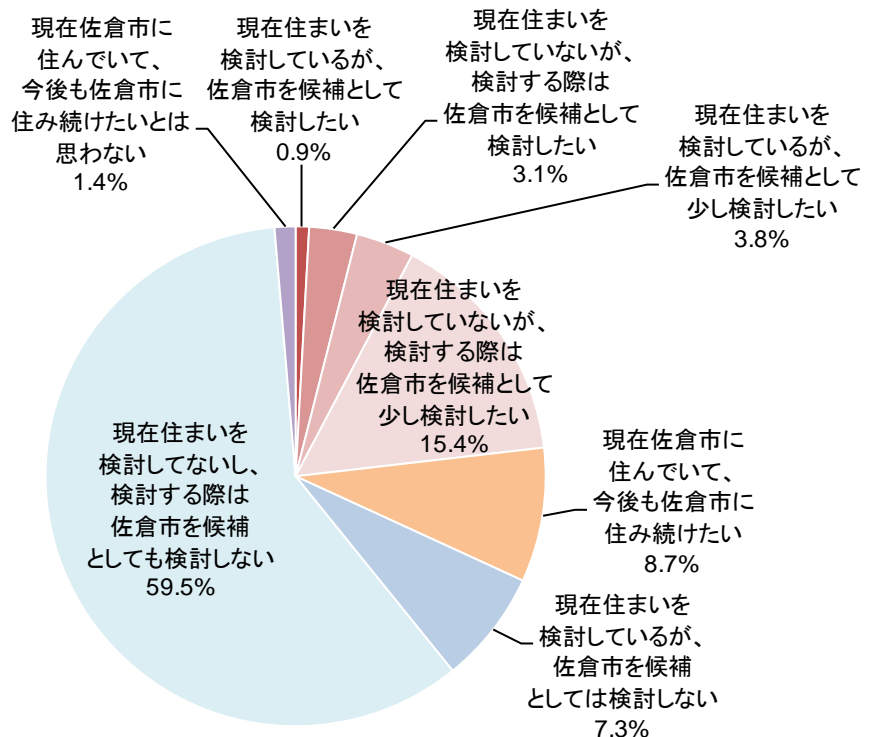
- 1. 現在住まいを検討しているが、佐倉市を候補として検討したい
- 2. 現在住まいを検討していないが、検討する際は佐倉市を候補として検討したい
- 3. 現在住まいを検討しているが、佐倉市を候補として少し検討したい
- 4. 現在住まいを検討していないが、検討する際は佐倉市を候補として少し検討したい
- 5. 現在住まいを検討しているが、佐倉市を候補としては検討しない
- 6. 現在住まいを検討していないし、検討する際は佐倉市を候補としても検討しない
- 7. 現在佐倉市に住んでいて、今後も佐倉市に住み続けたい
- 8. 現在佐倉市に住んでいて、今後も佐倉市に住み続けたいとは思わない

■ 全体では、佐倉市の居住(検討)意向は約32%。(※現居住者含む)

■ 地域別では、佐倉市民では、約87%。
千葉県民では約32%、東京でも23区東部は約28%となるが、他の地域では2割前後。

■ 性年代別では、男女とも20代で居留意向が高め。

[Q10]
(n=1,036)



Q10. 住まいの検討について [クロス集計]

		Q10 今後、住まいを検討する際に、佐倉市も候補として検討してみようと思いますか？ (ひとつだけ)				
		全体	現在住まいを検討しているが、佐倉市を候補として検討したい	現在住まいを検討していないが、検討する際は佐倉市を候補として検討したい	現在住まいを検討しているが、佐倉市を候補として少し検討したい	現在住まいを検討していないが、検討する際は佐倉市を候補として少し検討したい
全体		1036	0.9	3.1	3.8	15.4
地域別	佐倉市	104	-	-	-	-
	千葉県(佐倉市以外)	412	1.0	4.1	4.6	22.1
	東京都 23区東部	104	1.0	3.8	3.8	19.2
	東京都 23区西部	104	1.0	1.0	2.9	16.3
	東京都 市・村部	104	-	3.8	4.8	11.5
	神奈川県	104	1.0	3.8	1.9	6.7
	埼玉県	104	1.9	1.9	5.8	12.5
	性年代別	男性・計	518	0.8	3.7	4.2
	男性20代	29	-	-	10.3	31.0
	男性30代	77	2.6	3.9	5.2	18.2
	男性40代	135	0.7	3.0	3.0	13.3
	男性50代	150	-	3.3	4.7	12.0
	男性60代以上	127	0.8	5.5	3.1	11.8
	女性・計	518	1.0	2.5	3.3	16.6
	女性20代	82	1.2	4.9	7.3	19.5
	女性30代	146	-	2.7	4.8	17.1
	女性40代	150	0.7	1.3	2.0	18.7
	女性50代	87	3.4	1.1	-	12.6
	女性60代以上	53	-	3.8	1.9	11.3

		全体	現在佐倉市に住んでいて、今後も佐倉市に住み続けたい	現在住まいを検討しているが、佐倉市を候補としては検討しない	現在住まいを検討していないし、検討する際は佐倉市を候補としても検討しない	現在佐倉市に住んでいて、今後も佐倉市に住み続けたいとは思わない
全体		1036	8.7	7.3	59.5	1.4
地域別	佐倉市	104	86.5	-	-	13.5
	千葉県(佐倉市以外)	412	-	7.0	61.2	-
	東京都 23区東部	104	-	13.5	58.7	-
	東京都 23区西部	104	-	5.8	73.1	-
	東京都 市・村部	104	-	6.7	73.1	-
	神奈川県	104	-	11.5	75.0	-
	埼玉県	104	-	7.7	70.2	-
	性年代別	男性・計	518	9.1	7.5	59.5
	男性20代	29	10.3	10.3	37.9	-
	男性30代	77	6.5	6.5	55.8	1.3
	男性40代	135	9.6	7.4	63.0	-
	男性50代	150	9.3	10.7	60.0	-
	男性60代以上	127	9.4	3.9	62.2	3.1
	女性・計	518	8.3	7.1	59.5	1.7
	女性20代	82	8.5	8.5	46.3	3.7
	女性30代	146	8.2	10.3	55.5	1.4
	女性40代	150	6.0	6.0	64.0	1.3
	女性50代	87	8.0	3.4	69.0	2.3
	女性60代以上	53	15.1	5.7	62.3	-