


# 交通白書

## 令和6年

＜令和6年1月1日～令和6年12月31日＞



## 佐倉市

# も く じ

令和6年全国交通安全年間スローガン	1
用語の意味	2
<b>1. 交通人身事故概況</b>	
(1) 死者数の全国ワースト10	3
(2) 全国の過去5年間の交通人身事故発生状況	4
(3) 千葉県の過去5年間の交通人身事故発生状況	5
(4) 佐倉市の過去5年間の交通人身事故発生状況	6
<b>2. 死亡事故</b>	
(1) 令和6年死亡事故発生状況(佐倉市内)	7
(2) 令和6年死亡事故発生地点	8
<b>3. 交通人身事故</b>	
(1) 月別交通人身事故発生状況(佐倉市内)	9
(2) 月別交通人身事故発生件数及び死傷者数(佐倉市内過去5年間)	10
(3) 主たる過失者の原因別発生状況(佐倉市内過去2年間)	11
(4) 主たる過失者の事故類型別発生状況(佐倉警察署管内過去2年間)	12
(5) 死傷者の年齢区分別発生状況(佐倉市内過去2年間)	13
(6) 時間別交通人身事故発生状況(佐倉市内過去2年間)	14
(7) 曜日別交通人身事故発生状況(佐倉市内過去2年間)	15
(8) 交番別交通人身事故発生状況(佐倉市内過去2年間)	16
(9) 道路別発生状況(佐倉警察署管内過去2年間)	17
<b>4. 子供と高齢者の交通人身事故</b>	
(1) 子供の月別交通人身事故発生状況(佐倉市内過去2年間)	18
(2) 子供の年別交通人身事故発生状況(佐倉市内過去3年間)	18
(3) 高齢者の月別交通人身事故発生状況(佐倉市内過去2年間)	19
(4) 高齢者の年別交通人身事故発生状況(佐倉市内過去3年間)	19
<b>5. 交通安全(事故防止)運動実施状況</b>	20
<b>6. 交通安全施設等の整備状況(令和6年中)</b>	21
<b>7. 交通事故相談</b>	
(1) 概況	22
(2) 月別交通事故相談状況(令和6年中)	22
(3) 過去5年間の交通事故相談状況(佐倉市内)	22

令和6年 全国交通安全年間スローガン

運転者(同乗者を含む)へ呼びかけるもの

今日もまた あなたの無事故 待つ家族

歩行者・自転車利用者へ呼びかけるもの

身につけよう 交通ルールと ヘルメット

こどもへ交通安全を呼びかけるもの

わたるまえ わすれずかくにん みぎひだり

○全国交通安全年間スローガンとは、全日本交通安全協会と毎日新聞社の共催により毎年募集しているもので、このページでは全国から応募された中から内閣総理大臣賞(最優秀作)に選ばれた作品を掲載しています。

## 用語の意味

本書における主な用語の意味は、次のとおりです。

「**交通事故**」とは……道路交通法第2条に定める道路において、車両等及び列車により生じた、人の死傷のあった事故をいう。

「**死者**」とは……交通事故の発生から24時間以内に死亡した人をいう。

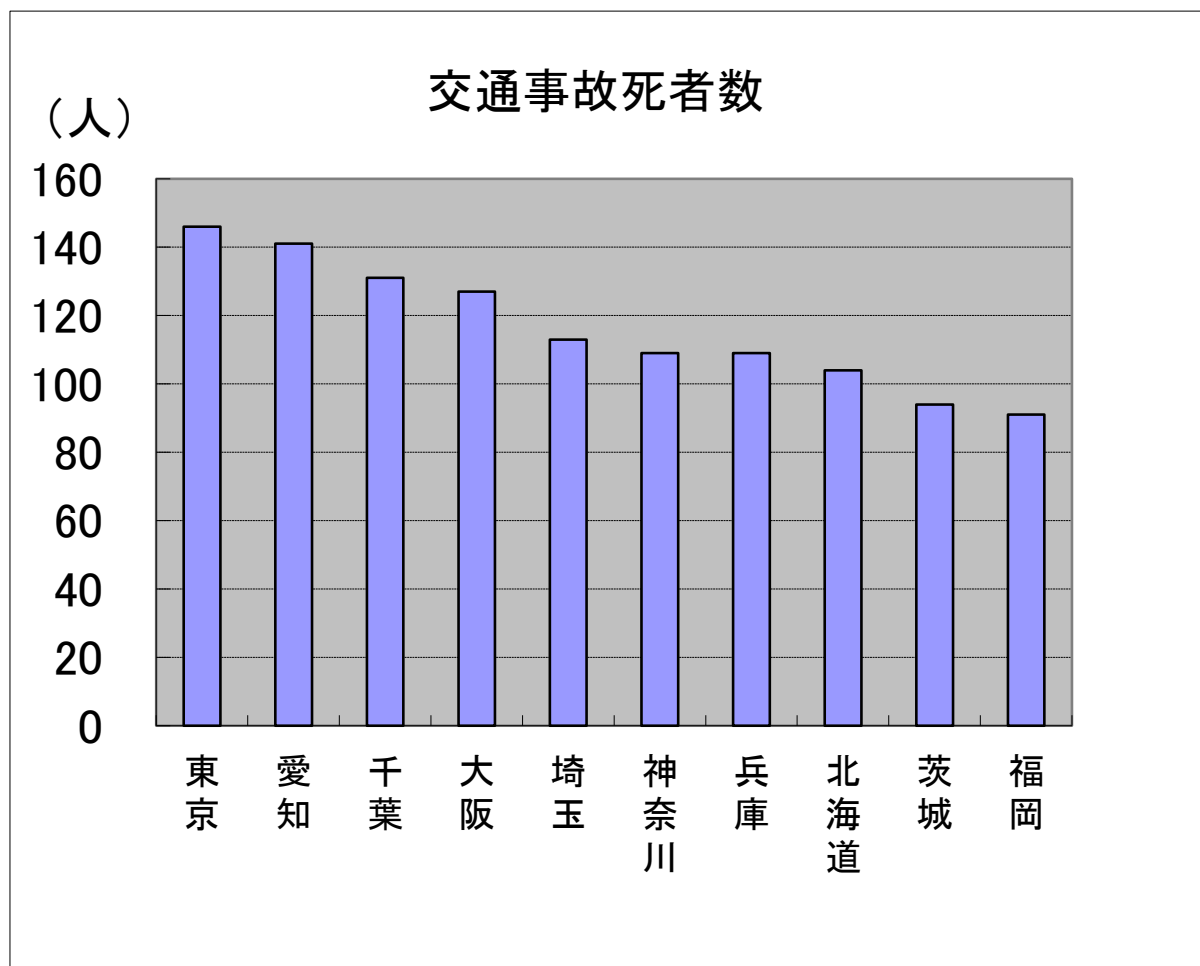
「**重傷者**」とは……交通事故によって負傷し、30日以上の治療を要した人をいう。

「**歩行者**」とは……道路を歩行中又は走っている人をいう。（路上作業中の人、路上遊戯中の人、道路にたたずんでいる人などを含む。）

# 1. 交通人身事故概況

## (1) 死者数の全国ワースト10(都道府県)

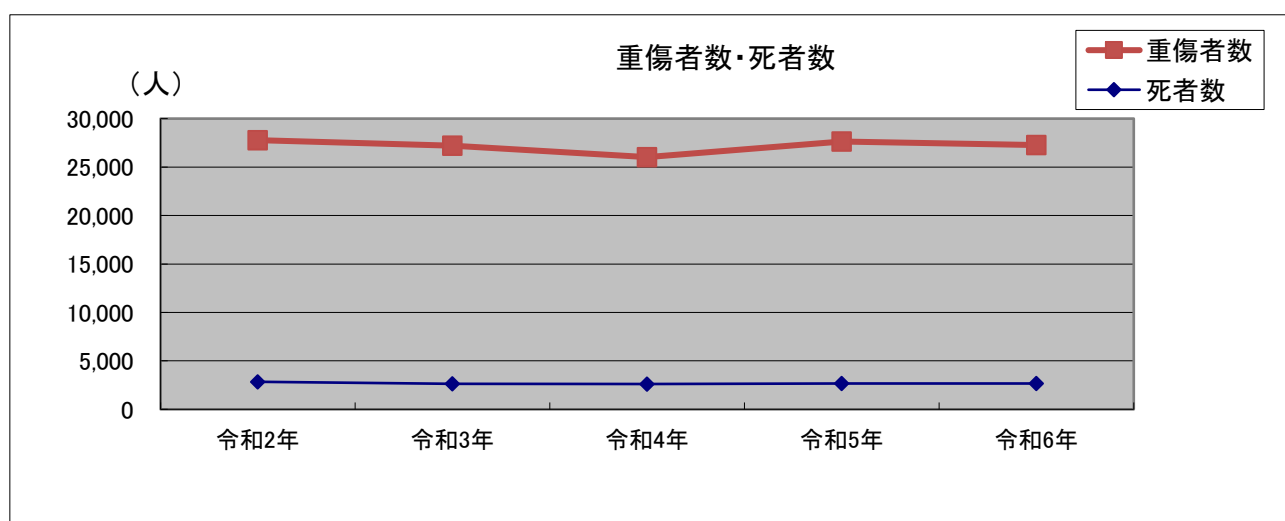
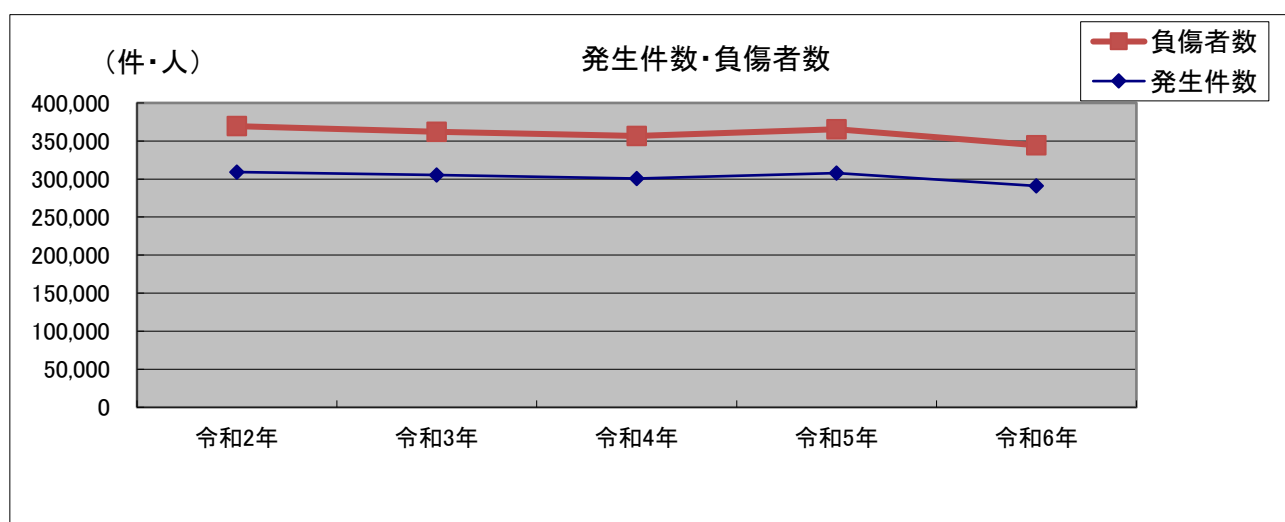
順位	区分	都道府県	死者数(人)	前年比(人)
1		東京	146	+10
2		愛知	141	-4
3		千葉	131	+4
4		大阪	127	-21
5		埼玉	113	-9
6		神奈川	109	-6
6		兵庫	109	+6
8		北海道	104	-27
9		茨城	94	+1
10		福岡	91	-12



## (2) 全国の過去5年間の交通人身事故発生状況

区分 年別	発生件数		負傷者数		重傷者数		死者数	
	件数	指数	人数	指数	人数	指数	人数	指数
令和2年	309,178	100	369,476	100	27,775	100	2,839	100
令和3年	305,196	99	362,131	98	27,204	98	2,636	93
令和4年	300,839	97	356,601	97	26,027	94	2,610	92
令和5年	307,930	100	365,595	99	27,636	99	2,678	94
令和6年	290,895	94	344,395	93	27,285	98	2,663	94

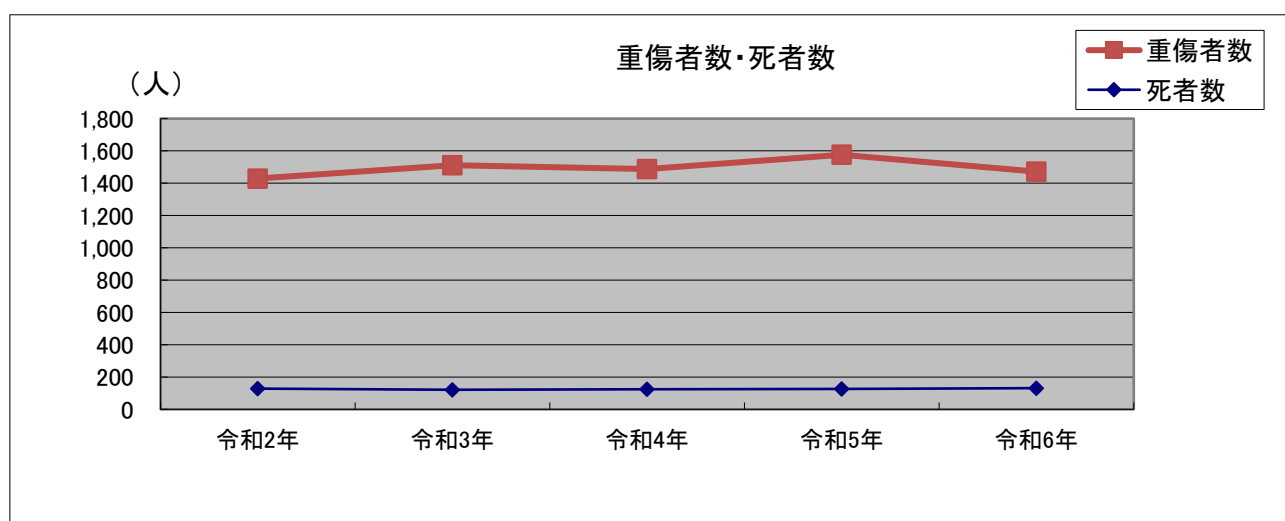
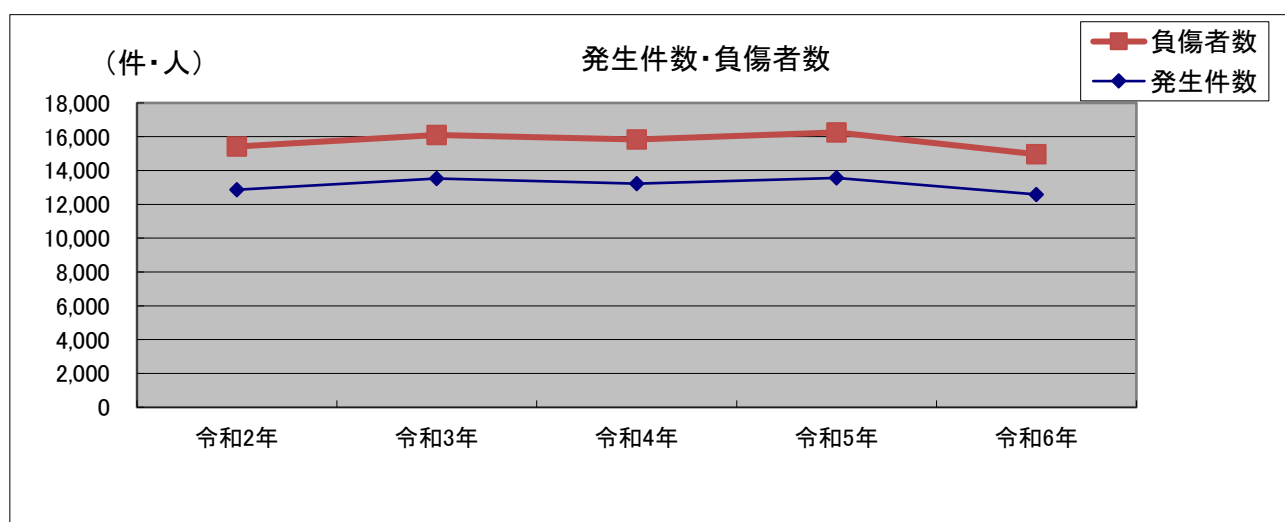
指数については令和2年を100とする



### (3) 千葉県の過去5年間の交通人身事故発生状況

区分 年別	発生件数		負傷者数		重傷者数		死者数	
	件数	指数	人数	指数	人数	指数	人数	指数
令和2年	12,873	100	15,415	100	1,429	100	128	100
令和3年	13,534	105	16,107	104	1,512	106	121	95
令和4年	13,223	103	15,839	103	1,488	104	124	97
令和5年	13,564	105	16,259	105	1,576	110	127	99
令和6年	12,587	98	14,963	97	1,472	103	131	102

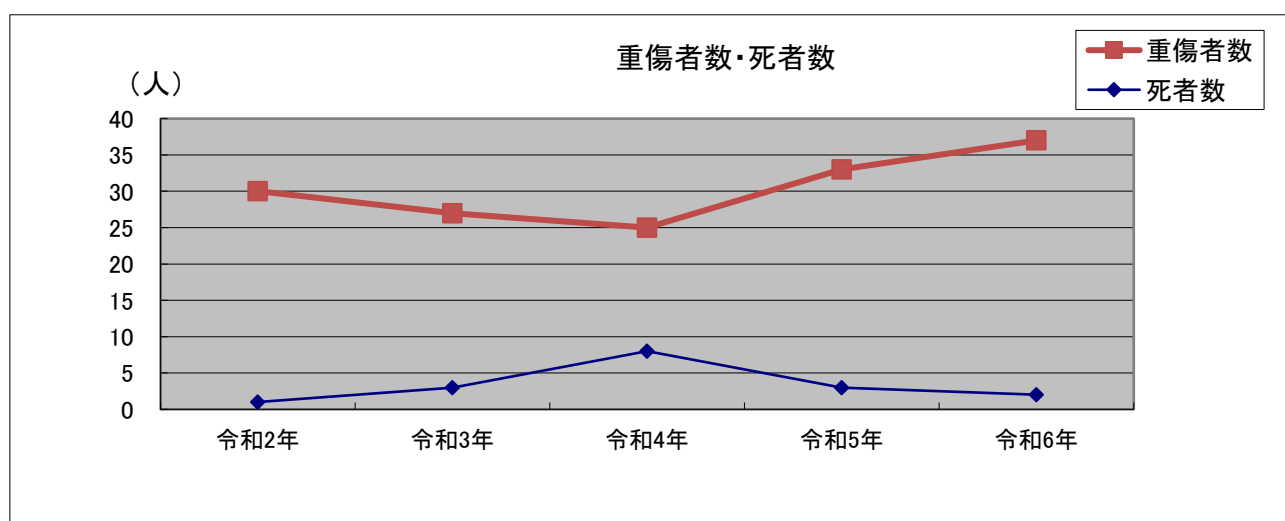
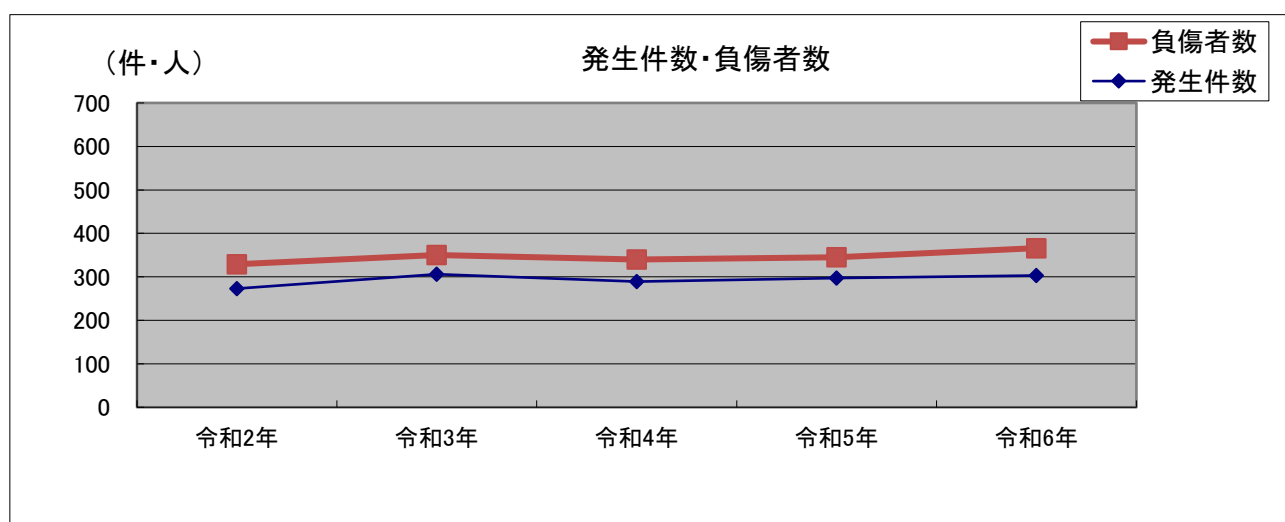
指数については令和2年を100とする



#### (4) 佐倉市の過去5年間の交通人身事故発生状況

区分 年別	発生件数		負傷者数		重傷者数		死者数	
	件数	指数	人数	指数	人数	指数	人数	指数
令和2年	273	100	329	100	30	100	1	100
令和3年	306	112	350	106	27	90	3	300
令和4年	289	106	340	103	25	83	8	800
令和5年	297	109	345	105	33	110	3	300
令和6年	303	111	366	111	37	123	2	200

指数については令和2年を100とする





## 2. 死亡事故概況

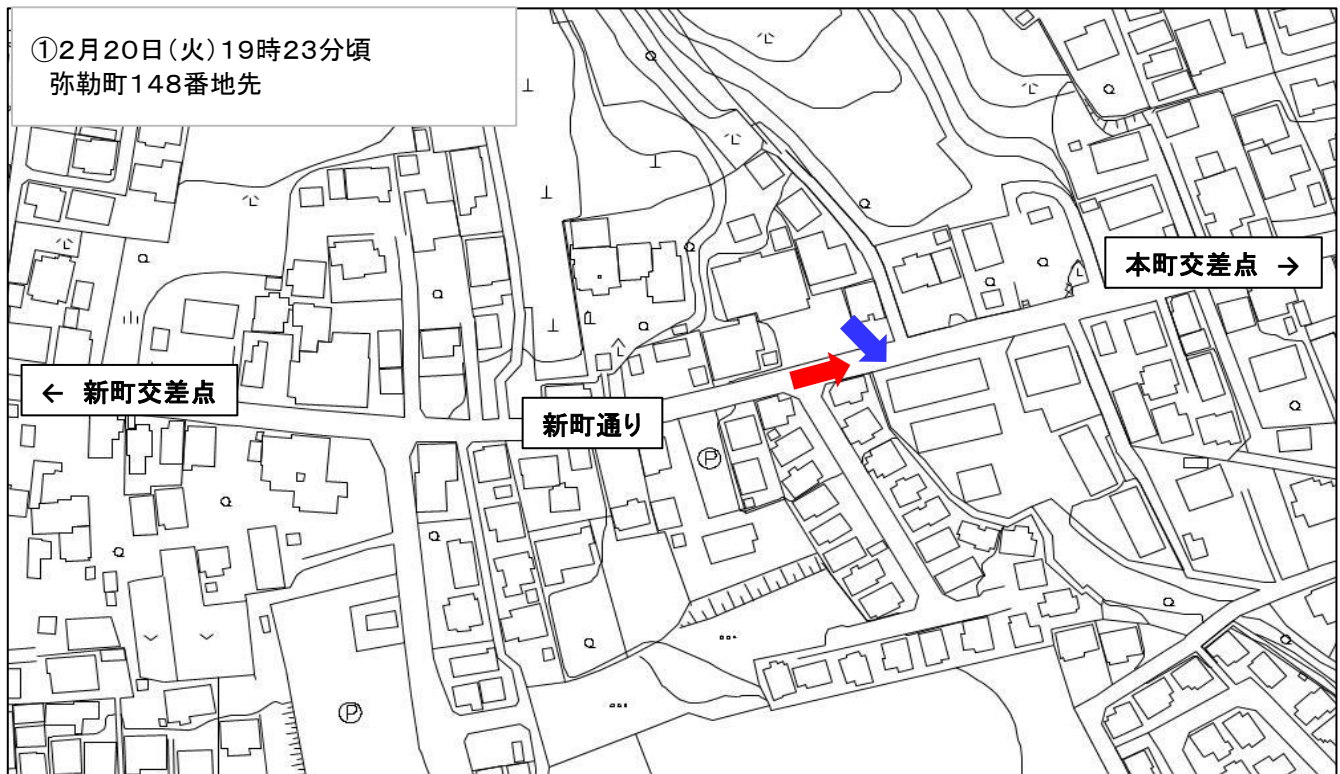
### (1) 令和6年死亡事故発生状況(佐倉市内)

凡例 ★・・・死亡した人

番号	発生日時	天候	発生場所	路線名	当事者
①	2月20日(火) 19時23分頃	曇	佐倉市弥勒町148番地先	市道	軽乗用車 対 歩行者★ (50代・男性)
②	5月20日(月) 12時52分頃	曇	佐倉市岩富642番地先	県道22号 (千葉八街横芝線)	軽乗用車★ 対 大型貨物車 (30代・男性)

## (2) 令和6年死亡事故発生地点

凡例 ➡ 赤矢印…車  
➡ 青矢印…歩行者



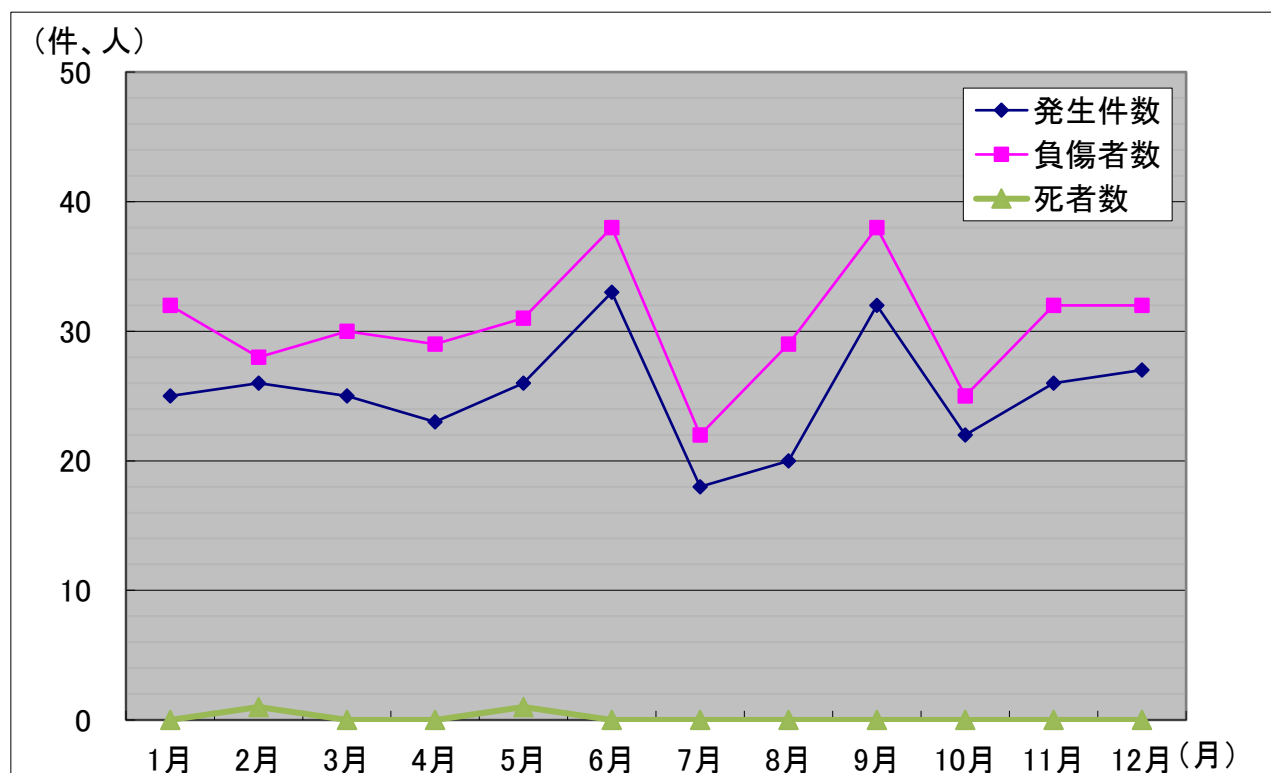
凡例 ➡ 赤矢印…大型車  
➡ 青矢印…軽自動車



### 3. 交通人身事故

#### (1) 月別交通人身事故発生状況(佐倉市内)

月別 区分	1月	2月	3月	4月	5月	6月	7月	8月	9月	10月	11月	12月	合計
発生件数	25	26	25	23	26	33	18	20	32	22	26	27	303
負傷者数	32	28	30	29	31	38	22	29	38	25	32	32	366
死者数	0	1	0	0	1	0	0	0	0	0	0	0	2



## (2) 月別交通人身事故発生件数及び死傷者数(佐倉市内・過去5年間)

### 発生件数

月別 年別	1月	2月	3月	4月	5月	6月	7月	8月	9月	10月	11月	12月	合計
令和2年	35	23	19	20	15	27	21	26	24	24	19	20	273
令和3年	30	21	21	31	15	27	15	25	29	37	20	35	306
令和4年	22	20	27	20	29	23	19	30	23	23	23	30	289
令和5年	16	26	24	21	20	18	33	25	20	28	30	36	297
令和6年	25	26	25	23	26	33	18	20	32	22	26	27	303

### 負傷者数

月別 年別	1月	2月	3月	4月	5月	6月	7月	8月	9月	10月	11月	12月	合計
令和2年	40	33	19	29	18	36	23	28	29	29	24	21	329
令和3年	31	22	23	41	16	29	18	33	34	43	21	39	350
令和4年	27	21	32	18	33	28	24	33	31	25	29	39	340
令和5年	17	32	28	22	22	18	39	29	24	36	35	43	345
令和6年	32	28	30	29	31	38	22	29	38	25	32	32	366

### 死者数

月別 年別	1月	2月	3月	4月	5月	6月	7月	8月	9月	10月	11月	12月	合計
令和2年	0	0	0	0	0	0	0	0	1	0	0	0	1
令和3年	0	0	0	1	0	0	0	1	1	0	0	0	3
令和4年	0	0	2	2	0	1	0	1	0	0	1	1	8
令和5年	1	0	1	0	0	0	0	0	1	0	0	0	3
令和6年	0	1	0	0	1	0	0	0	0	0	0	0	2

### (3) 主たる過失者の原因別発生状況(佐倉市内)

原因		区分	令和5年				令和6年				
			件数	構成率 (%)	死者数	構成率 (%)	件数	構成率 (%)	死者数	構成率 (%)	
車両	信号無視		10	3.4	0	—	7	2.3	0	—	
	通行区分		1	0.3	0	—	0	—	0	—	
	最高速度違反		0	—	0	—	0	—	0	—	
	車間距離不保持		0	—	0	—	0	—	0	—	
	追越し違反		0	—	0	—	1	0.3	0	—	
	右左折違反		1	0.3	0	—	2	0.7	0	—	
	優先通行妨害		0	—	0	—	4	1.3	0	—	
	交差点安全進行義務違反		2	0.7	0	—	1	0.3	0	—	
	歩行者妨害		2	0.7	0	—	16	5.3	0	—	
	横断自転車妨害		0	—	0	—	3	1.0	0	—	
	徐行場所違反		3	1.0	0	—	0	—	0	—	
	一時不停止		5	1.7	0	—	2	0.7	0	—	
	安全不確認ドア開放		0	—	0	—	2	0.7	0	—	
	酒酔い		1	0.3	0	—	0	—	0	—	
	その他		3	1.0	0	—	6	2.0	0	—	
	安全運転義務違反	運転操作不適		27	9.1	0	—	25	8.3	1	50.0
		前方不注意		54	18.2	2	66.7	70	23.1	1	50.0
動静不注視		46	15.5	0	—	39	12.9	0	—		
安全不確認		129	43.4	0	—	111	36.6	0	—		
予測不適		3	1.0	0	—	3	1.0	0	—		
安全運転義務その他		2	0.7	1	33.3	4	1.3	0	—		
ひき逃げ		8	2.7	0	—	7	2.3	0	—		
歩行者	信号無視		0	—	0	—	0	—	0	—	
計			297	100	3	100	303	100	2	100	

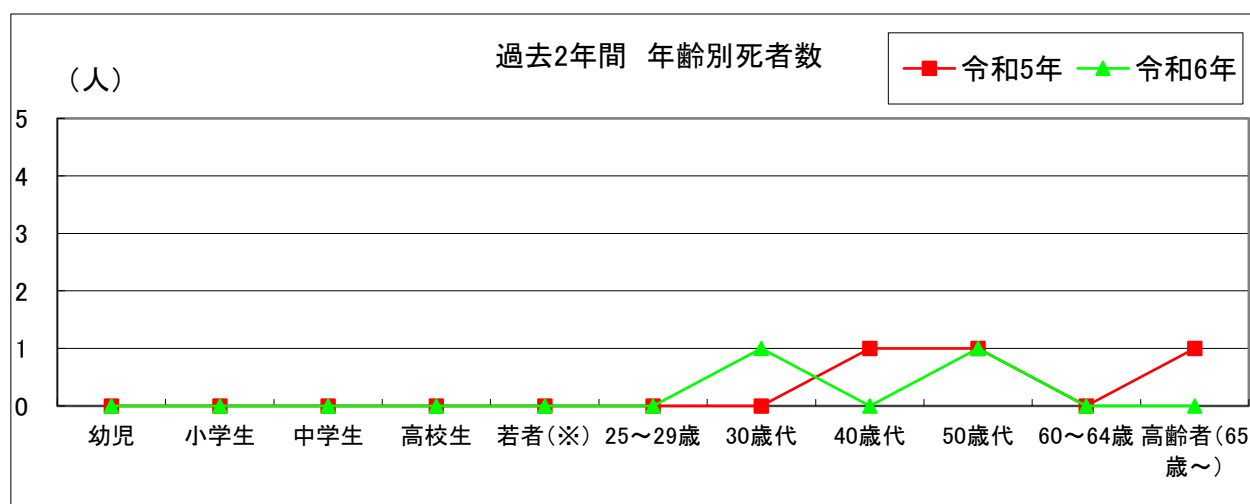
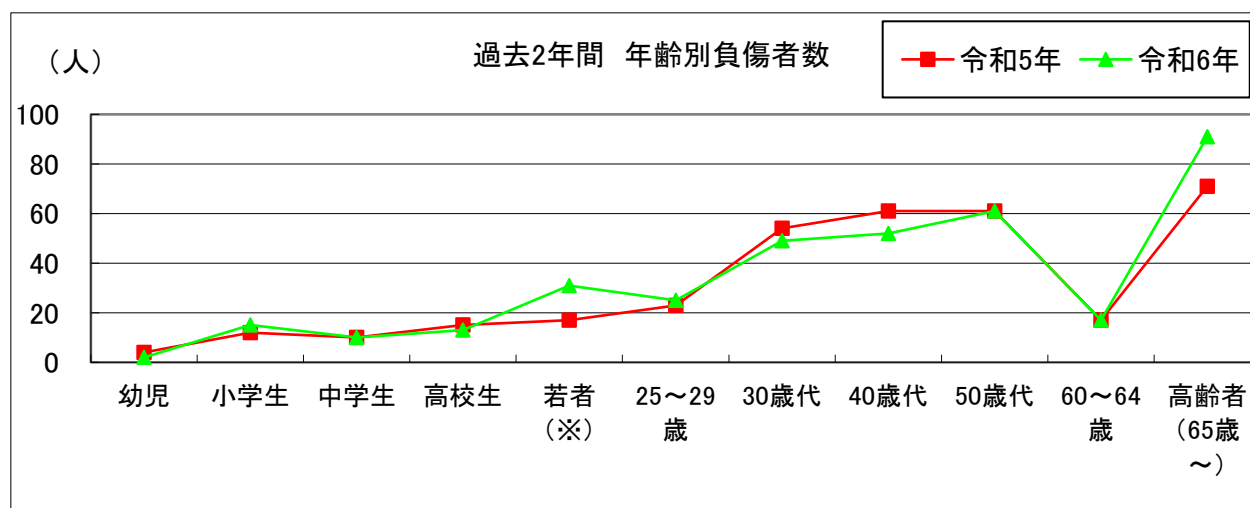
(4) 主たる過失者の事故類型別発生状況(佐倉警察署管内・過去2年間)

年別 類型		令和5年		令和6年		増減数
		件数	構成率(%)	件数	構成率(%)	
車 両 対 人	対面通行中	13	2.3	9	1.7	－ 4
	背面通行中	16	2.8	17	3.1	＋ 1
	横断歩道横断中	30	5.3	50	9.3	＋ 20
	横断歩道付近横断中	2	0.4	4	0.7	＋ 2
	横断中その他	24	4.3	18	3.3	－ 6
	路上遊戯中	0	－	3	0.6	＋ 3
	路上作業中	2	0.4	1	0.2	－ 1
	路上停止中	2	0.4	6	1.1	＋ 4
	路上横臥	0	－	0	－	± 0
	その他	7	1.2	19	3.5	＋ 12
車 両 対 車 両	正面衝突	15	2.7	20	3.7	＋ 5
	追突	171	30.4	155	28.7	－ 16
	出会い頭	151	26.8	131	24.3	－ 20
	追越追抜時	13	2.3	11	2.0	－ 2
	すれ違い時	15	2.7	9	1.7	－ 6
	左折時	20	3.6	10	1.9	－ 10
	右折時	35	6.2	37	6.9	＋ 2
	その他	41	7.3	30	5.6	－ 11
車 両 単 独	電柱	1	0.2	1	0.2	± 0
	標識	0	－	0	－	± 0
	分離帯安全島	0	－	0	－	± 0
	防護柵等	1	0.2	2	0.4	＋ 1
	家屋・塀	2	0.4	0	－	－ 2
	工作物その他	1	0.2	4	0.7	＋ 3
	駐車車両運転者不在	0	－	0	－	± 0
	路外逸脱転落	0	－	1	0.2	＋ 1
	転倒	1	0.2	0	－	－ 1
	その他	0	－	2	0.4	＋ 2
列車		0	－	0	－	± 0
計		563	100	540	100	－ 23

## (5)死傷者の年齢区分別発生状況(佐倉市内・過去2年間)

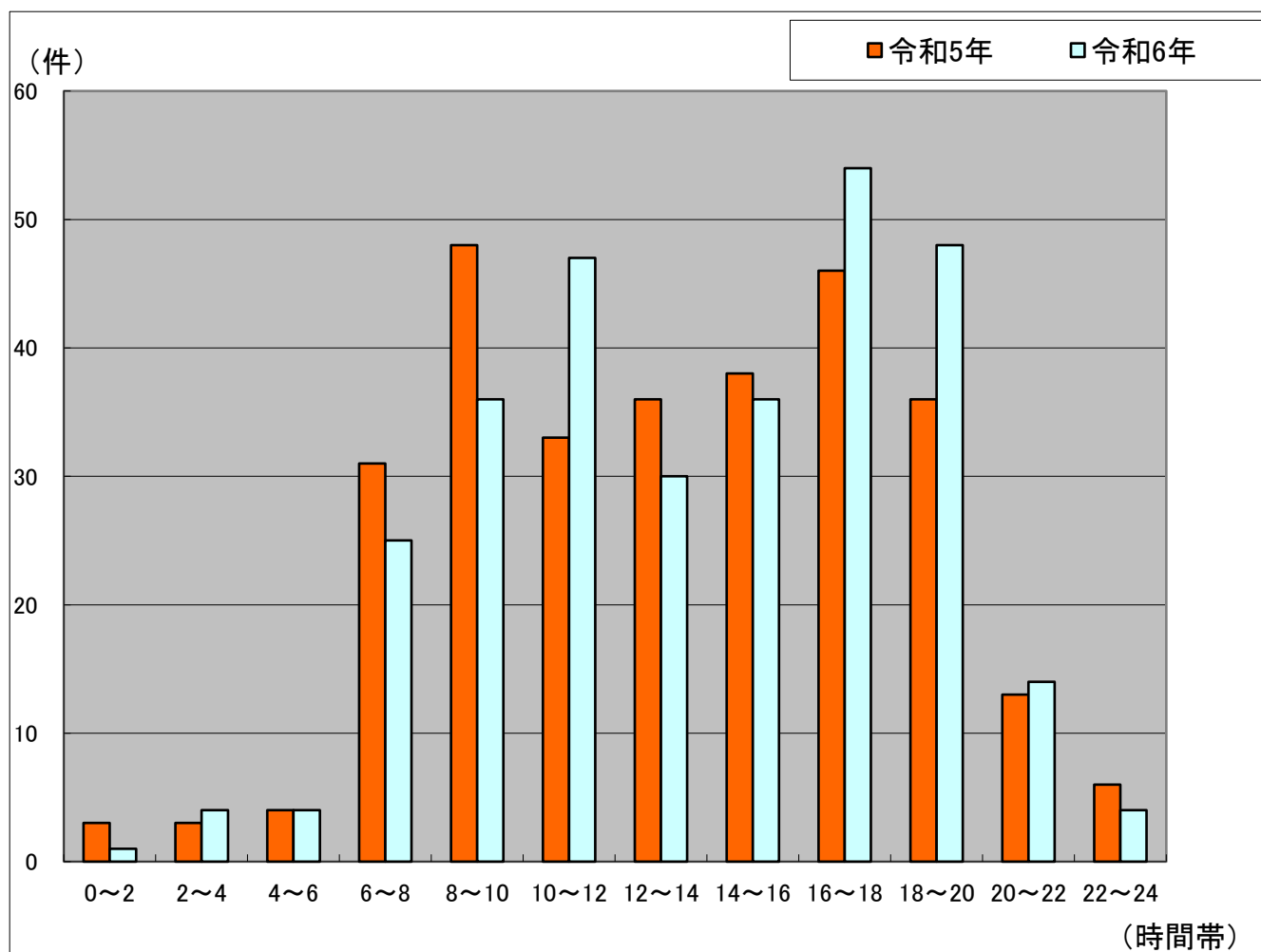
年齢区分 \ 年別	令和5年		令和6年	
	負傷者(人)	死者(人)	負傷者(人)	死者(人)
幼児	4	0	2	0
小学生	12	0	15	0
中学生	10	0	10	0
高校生	15	0	13	0
若者(※)	17	0	31	0
25～29歳	23	0	25	0
30歳代	54	0	49	1
40歳代	61	1	52	0
50歳代	61	1	61	1
60～64歳	17	0	17	0
高齢者(65歳～)	71	1	91	0
合計	345	3	366	2

※「若者」とは………16歳以上25歳未満かつ高校生以外の者をいう。



# (6)時間別交通人身事故発生状況(佐倉市内・過去2年間)

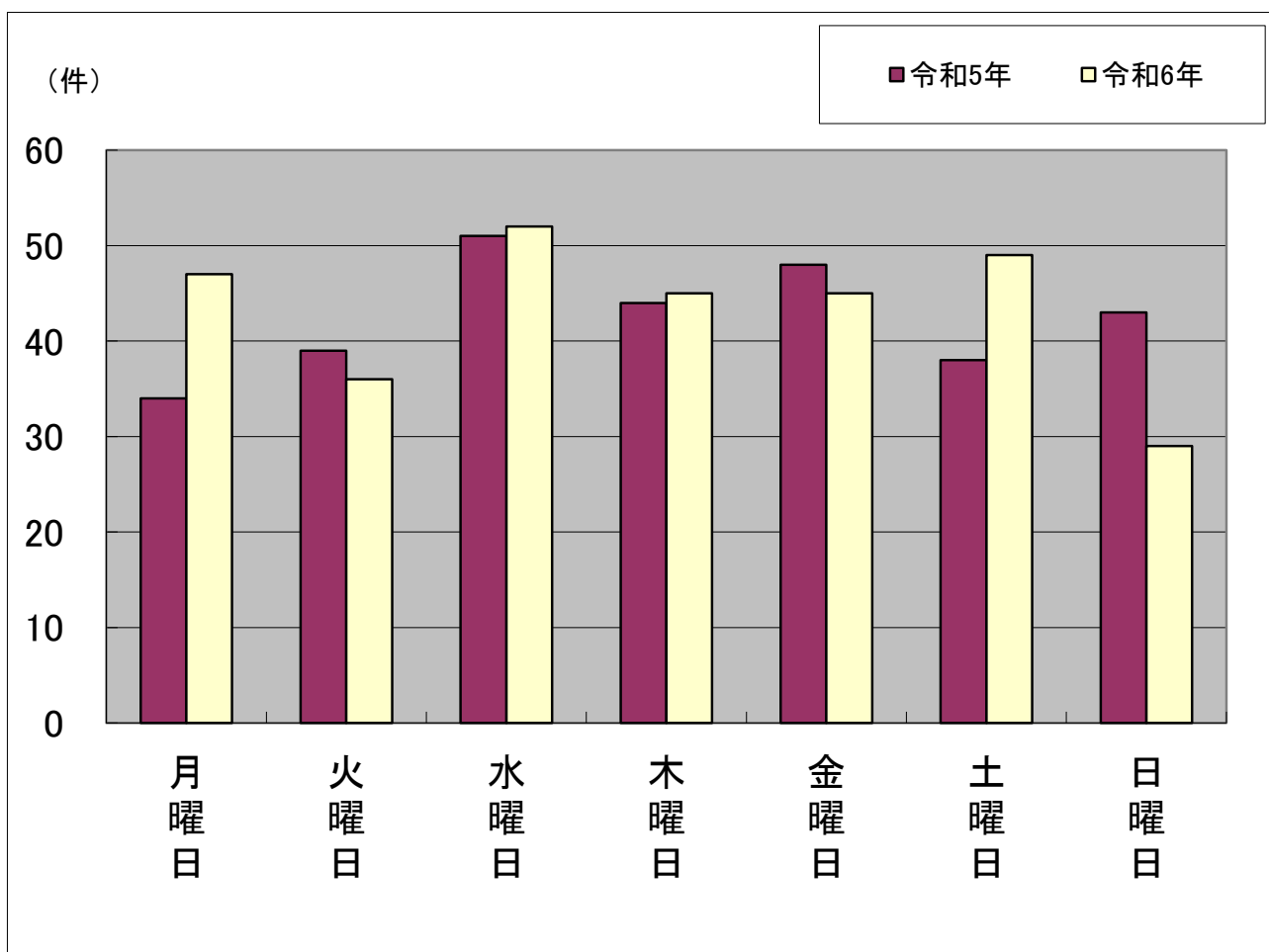
年別 時間帯	令和5年				令和6年			
	発生件数	構成率(%)	死者数	構成率(%)	発生件数	構成率(%)	死者数	構成率(%)
0～2	3	1.0	1	33.3	1	0.3	0	—
2～4	3	1.0	1	33.3	4	1.3	0	—
4～6	4	1.3	0	—	4	1.3	0	—
6～8	31	10.4	0	—	25	8.3	0	—
8～10	48	16.2	0	—	36	11.9	0	—
10～12	33	11.1	0	—	47	15.5	0	—
12～14	36	12.1	0	—	30	9.9	1	50.0
14～16	38	12.8	0	—	36	11.9	0	—
16～18	46	15.5	0	—	54	17.8	0	—
18～20	36	12.1	0	—	48	15.8	1	50.0
20～22	13	4.4	1	33.3	14	4.6	0	—
22～24	6	2.0	0	—	4	1.3	0	—
合計	297	100	3	100	303	100	2	100





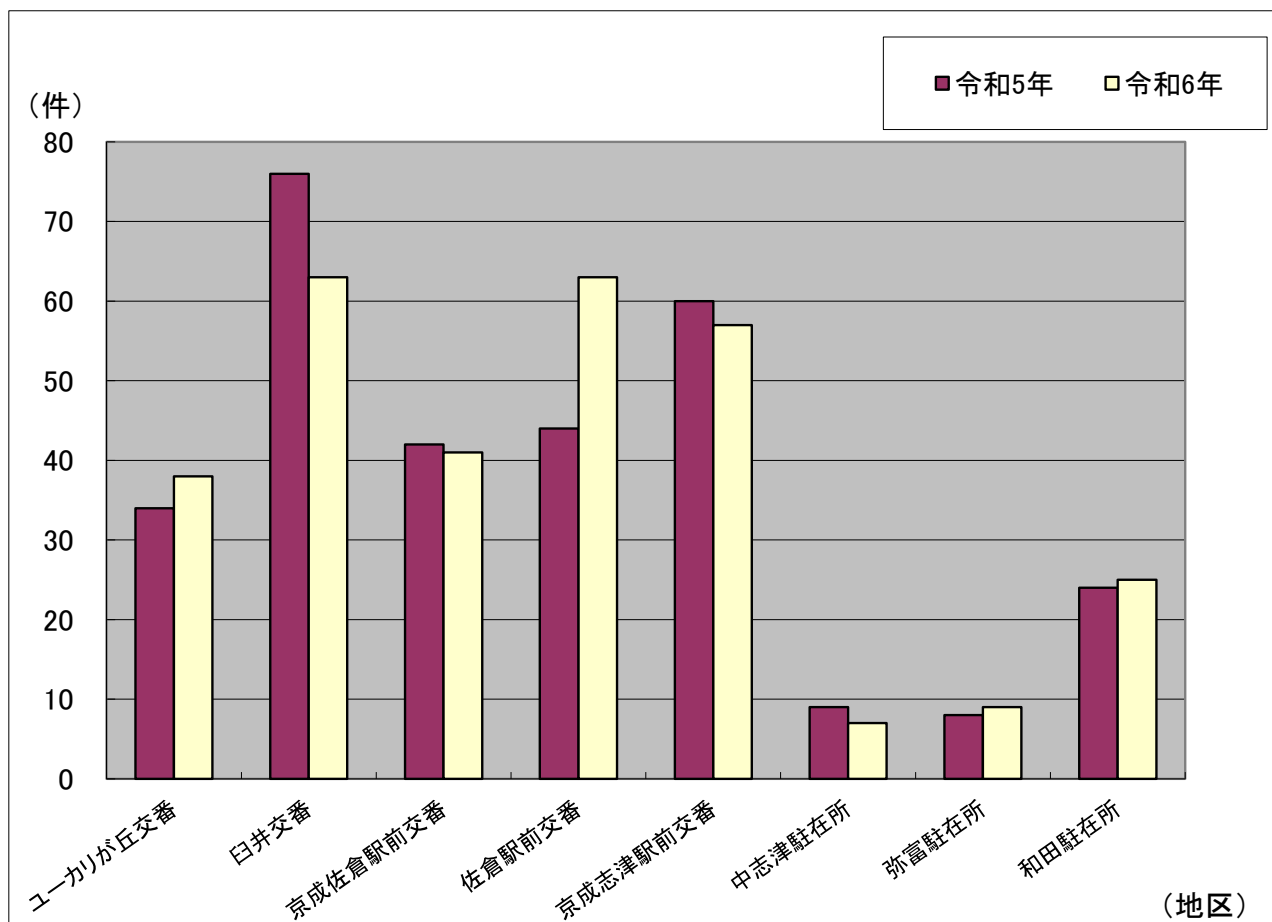
(7) 曜日別交通人身事故発生状況(佐倉市内・過去2年間)

年別 曜日	令和5年				令和6年			
	発生件数	構成率(%)	死者数	構成率(%)	発生件数	構成率(%)	死者数	構成率(%)
月曜日	34	11.4	1	33.3	47	15.5	1	50.0
火曜日	39	13.1	0	—	36	11.9	1	50.0
水曜日	51	17.2	0	—	52	17.2	0	—
木曜日	44	14.8	1	33.3	45	14.9	0	—
金曜日	48	16.2	0	—	45	14.9	0	—
土曜日	38	12.8	0	—	49	16.2	0	—
日曜日	43	14.5	1	33.3	29	9.6	0	—
合計	297	100	3	100	303	100	2	100



(8) 交番別交通人身事故発生状況(佐倉市内・過去2年間)

地区	年別	令和5年				令和6年			
		発生件数	構成率(%)	死者数	構成率(%)	発生件数	構成率(%)	死者数	構成率(%)
ユーカリが丘交番		34	11.4	0	—	38	12.5	0	—
臼井交番		76	25.6	1	33.3	63	20.8	0	—
京成佐倉駅前交番		42	14.1	0	—	41	13.5	1	50.0
佐倉駅前交番		44	14.8	1	33.3	63	20.8	0	—
京成志津駅前交番		60	20.2	1	33.3	57	18.8	0	—
中志津駐在所		9	3.0	0	—	7	2.3	0	—
弥富駐在所		8	2.7	0	—	9	3.0	1	50.0
和田駐在所		24	8.1	0	—	25	8.3	0	—
計		297	100	3	100	303	100	2	100



(9)道路別発生状況(佐倉警察署管内・過去2年間)

道路	年別	令和5年	令和6年	増減数
国道 51号		32	38	＋ 6
国道296号		51	59	＋ 8
国道126号		8	8	± 0
国道409号		33	23	－ 10
千葉八街横芝線		31	16	－ 15
成東酒々井線		16	19	＋ 3
神門八街線		9	15	＋ 6
佐倉印西線		14	19	＋ 5
千葉臼井印西線		11	6	－ 5
宗吾酒々井線		5	4	－ 1
千葉川上八街線		14	13	－ 1
四街道上志津線		9	8	－ 1
富里酒々井線		8	3	－ 5
八街三里塚線		5	10	＋ 5
佐倉停車場千代田線		4	7	＋ 3
岩富山田台線		6	5	－ 1
山田台大網白里線		0	0	± 0
八日市場八街線		0	1	＋ 1
八街停車場線		3	0	－ 3
東金山田台線		2	0	－ 2
市町村道		279	253	－ 26
その他		23	33	＋ 10
計		563	540	－ 23

## 4. 子どもと高齢者の交通人身事故

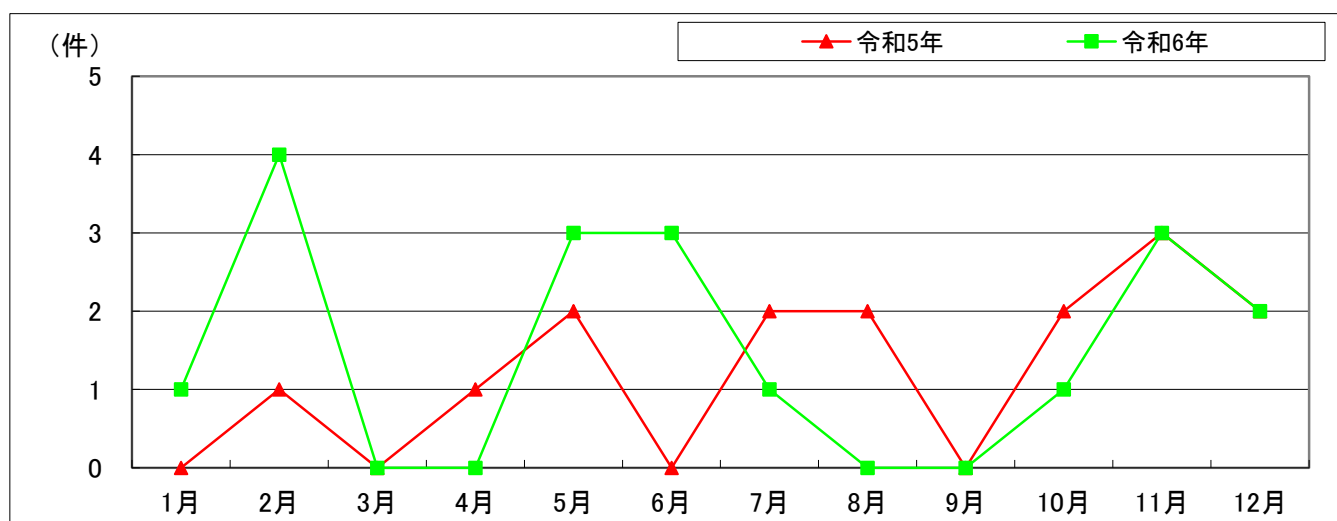
### 用語の定義

本項目において、「子ども」とは中学生以下の者をいい、「高齢者」とは年齢65歳以上の者をいう。

### (1) 子どもの月別交通人身事故発生状況(佐倉市内・過去2年間)

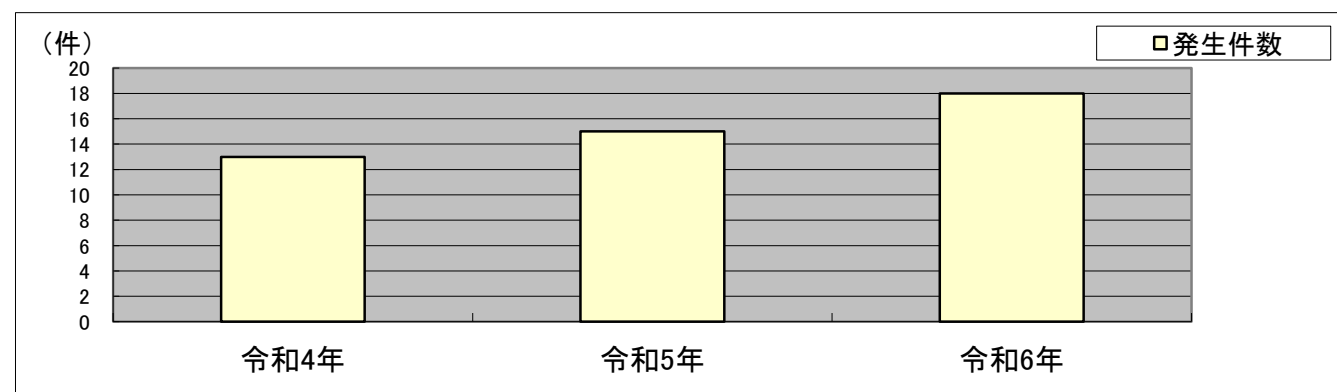
年別		月別												合計
		1月	2月	3月	4月	5月	6月	7月	8月	9月	10月	11月	12月	
令和5年	発生件数	0	1	0	1	2	0	2	2	0	2	3	2	15
	死者数	0	0	0	0	0	0	0	0	0	0	0	0	0
	負傷者数	0	3	1	2	3	0	3	4	0	2	4	4	26
令和6年	発生件数	1	4	0	0	3	3	1	0	0	1	3	2	18
	死者数	0	0	0	0	0	0	0	0	0	0	0	0	0
	負傷者数	3	4	1	3	3	3	2	1	0	1	3	3	27

- ・発生件数は子どもが当事者となった交通事故件数
- ・死者数、負傷者数は交通事故で死亡、負傷した子どもの人数



### (2) 子どもの年別交通人身事故発生状況(佐倉市内・過去3年間)

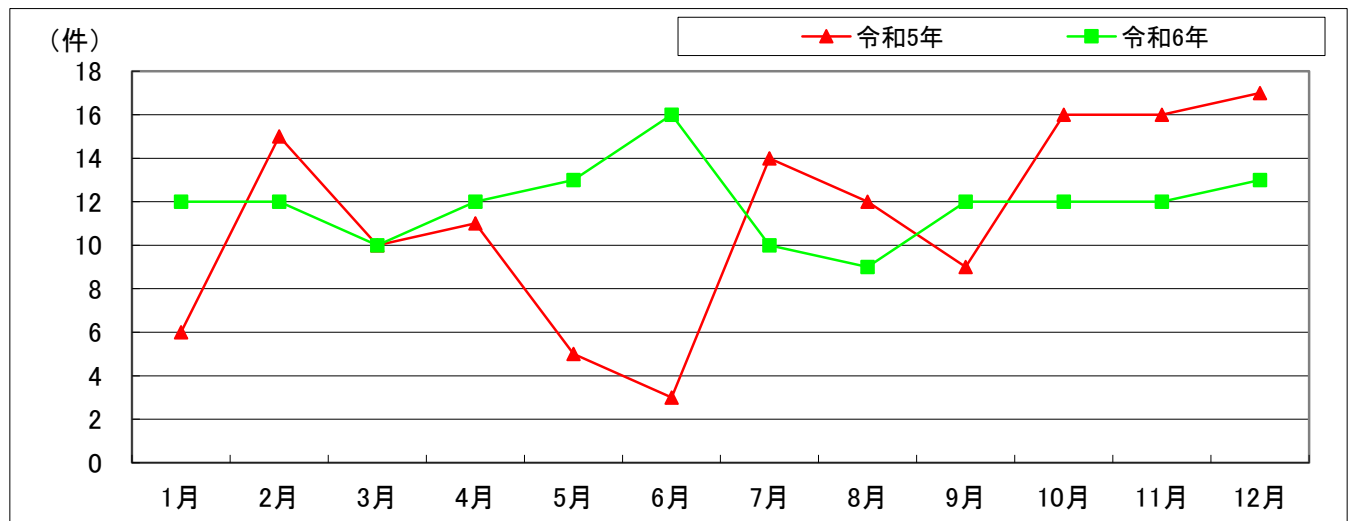
	発生件数		死者数		負傷者数	
	件数	前年比	件数	前年比	件数	前年比
令和4年	13	4	1	1	21	1
令和5年	15	2	0	-1	26	5
令和6年	18	3	0	0	27	1



### (3) 高齢者の月別交通人身事故発生状況(佐倉市内・過去2年間)

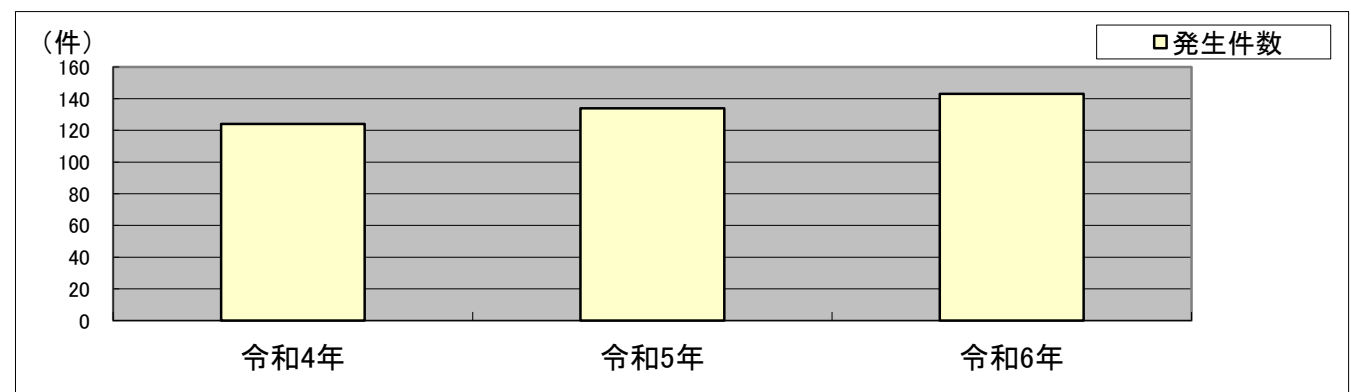
月別		1月	2月	3月	4月	5月	6月	7月	8月	9月	10月	11月	12月	合計
令和5年	発生件数	6	15	10	11	5	3	14	12	9	16	16	17	134
	死者数	0	0	0	0	0	0	0	0	1	0	0	0	1
	負傷者数	2	11	8	5	2	3	5	5	3	13	5	9	71
令和6年	発生件数	12	12	10	12	13	16	10	9	12	12	12	13	143
	死者数	0	0	0	0	0	0	0	0	0	0	0	0	0
	負傷者数	11	8	8	9	9	8	2	5	10	6	7	8	91

- ・発生件数は高齢者が当事者となった交通事故件数
- ・死者数、負傷者数は交通事故で死亡、負傷した高齢者の人数



### (4) 高齢者の年別交通人身事故発生状況(佐倉市内・過去3年間)

	発生件数		死者数		負傷者数	
	件数	前年比	件数	前年比	件数	前年比
令和4年	124	0	5	2	72	3
令和5年	134	10	1	-4	71	-1
令和6年	143	9	0	-1	91	20



## 5. 交通安全(事故防止)運動実施状況

運動名等	実施期間	実施概要
アクション10	毎月10日	主要交差点において、市と佐倉警察署、交通安全協会、交通安全母の会、交通安全推進隊、安全運転管理者協議会の協力により、通過車両、通行者に対し、交通安全啓発活動を行った。
春の全国交通安全運動	4月6日～4月15日	<ol style="list-style-type: none"> <li>1. 佐倉市公式Webサイト等に運動の趣旨等を掲載し、交通安全を呼びかけた。</li> <li>2. 市役所1号館脇へ交通安全啓発懸垂幕を掲出するとともに、庁舎内にポスターを掲示し交通安全を呼びかけた。</li> <li>3. 市役所庁内放送にて、市職員、来庁者に対し運動のスローガンを説明し、啓発に努めた。</li> </ol>
小学1年生に対する啓発物資の配布	4月	交通安全意識の向上を目的として、小学1年生に対して交通標識定規を配布した。(全23校)
交通安全移動教室	4月～6月	佐倉警察署、佐倉交通安全協会、佐倉市交通安全母の会、千葉県交通安全推進隊の協力を得て、市内小中学校生に歩行・自転車の乗り方を指導した。
夏の交通安全運動	7月10日～7月19日	<ol style="list-style-type: none"> <li>1. 主要交差点において、市と千葉県印旛地域振興事務所、佐倉警察署、交通安全協会、交通安全母の会、交通安全推進隊、安全運転管理者協議会の協力により、通過車両、通行者に対し、交通安全啓発活動(街頭キャンペーン)を行った。</li> <li>2. 佐倉市公式Webサイト等に運動の趣旨等を掲載し、交通安全を呼びかけた。</li> <li>3. 市役所1号館脇へ交通安全啓発懸垂幕を掲出するとともに、庁舎内にポスターを掲示し交通安全を呼びかけた。</li> <li>4. 市役所庁内放送にて、市職員、来庁者に対し運動のスローガンを説明し、啓発に努めた。</li> </ol>
秋の全国交通安全運動	9月21日～9月30日	<ol style="list-style-type: none"> <li>1. 市役所の敷地内にて、市と千葉県印旛地域振興事務所、佐倉警察署、交通安全協会、交通安全母の会、交通安全推進隊、安全運転管理者協議会の協力により、出動式を行った。</li> <li>2. 佐倉市公式Webサイト等に運動の趣旨等を掲載し、交通安全を呼びかけた。</li> <li>3. 市役所1号館脇へ交通安全啓発懸垂幕を掲出するとともに、庁舎内にポスターを掲示し交通安全を呼びかけた。</li> <li>4. 市役所庁内放送にて、市職員、来庁者に対し運動のスローガンを説明し、啓発に努めた。</li> </ol>
冬の交通安全運動	12月10日～12月19日	<ol style="list-style-type: none"> <li>1. 佐倉市公式Webサイト等に運動の趣旨等を掲載し、交通安全を呼びかけた。</li> <li>2. 市役所1号館脇へ交通安全啓発懸垂幕を掲出するとともに、庁舎内にポスターを掲示し交通安全を呼びかけた。</li> <li>3. 市役所庁内放送にて、市職員、来庁者に対し運動のスローガンを説明し、啓発に努めた。</li> </ol>

## 6. 交通安全施設等の整備状況(令和6年中)

- (1)市道 2 路線を改良した
- (2)歩道 1 路線を新設した
- (3)路面標示 21 箇所を新設した
- (4)カラー舗装 3 箇所を新設した
- (5)道路反射鏡 8 基を設置した
- (6)ガードレール 1 箇所を設置した
- (7)車止め 2 箇所を設置した
- (8)視線誘導標 6 箇所を設置した

## 7. 交通事故相談

### (1) 概況

不幸にして交通事故にあわれた方々の救済対策を積極的に実施するため、千葉県では昭和43年4月から交通事故相談事業を設けて巡回相談を実施しています。

佐倉市では4月を除く各月の第1水曜日と第3水曜日に実施しており、相談日を広報誌に記載して利用を呼びかけております。(但し、祝祭日となった場合、相談は行いません。)

### (2) 月別交通事故相談状況(令和6年中)

月	相談者数(人)
1	1
2	5
3	3
4	
5	1
6	3
7	2
8	3
9	0
10	1
11	2
12	0
合計	21

### (3) 過去5年間の交通事故相談状況(佐倉市内)

年	事故件数	相談者延人数
令和2年	273	22
令和3年	306	7
令和4年	289	10
令和5年	297	17
令和6年	303	21
合計	1,468	77