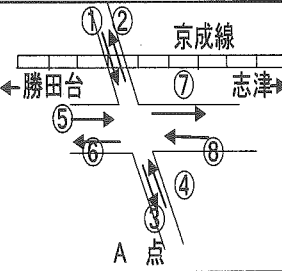


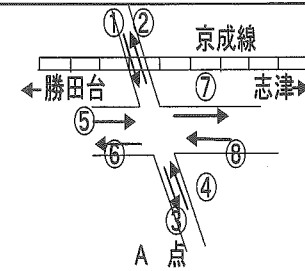
交通量調査結果記入表(A地点)

実施日平成20年10月30日(木)

	①								②							
	カウンター読値(加算値)				時間別通行量				カウンター読値(加算値)				時間別通行量			
	四輪	二輪	自転車	歩行	四輪	二輪	自転車	歩行	四輪	二輪	自転車	歩行	四輪	二輪	自転車	歩行
7:00~8:00	116	12	45	73	116	12	45	73	73	4	52	44	73	4	52	44
8:00~9:00	176	12	57	81	60	0	12	8	154	11	76	59	81	7	24	15
9:00~10:00	226	14	72	85	50	2	15	4	208	14	83	67	54	3	7	8
10:00~11:00	282	17	104	98	56	3	32	13	259	16	97	75	51	2	14	8
11:00~12:00	306	18	112	109	24	1	8	11	298	19	113	95	39	3	16	20
12:00~13:00	349	20	129	126	43	2	17	17	344	25	124	128	46	6	11	33
13:00~14:00	388	26	150	141	39	6	21	15	382	31	129	144	38	6	5	16
14:00~15:00	425	30	160	158	37	4	10	17	428	32	138	159	46	1	9	15
15:00~16:00	471	35	167	167	46	5	7	9	461	33	153	203	33	1	15	44
16:00~17:00	544	39	228	185	73	4	61	18	519	51	175	221	58	18	22	18
17:00~18:00	586	39	255	201	42	0	27	16	534	55	233	298	15	4	58	77
18:00~19:00	637	39	264	207	51	0	9	6	612	55	256	340	78	0	23	42
合計					637	39	264	207					612	55	256	340

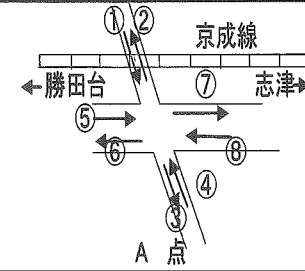
交通量調査結果記入表(A地点)

実施日平成20年10月30日(木)

	③								④							
	カウンター読値(加算値)				時間別通行量				カウンター読値(加算値)				時間別通行量			
	四輪	二輪	自転	歩行	四輪	二輪	自転	歩行	四輪	二輪	自転	歩行	四輪	二輪	自転	歩行
7:00~ 8:00	4	2	3	14	4	2	3	14	25	5	31	20	25	5	31	20
8:00~ 9:00	7	2	11	18	3	0	8	4	43	7	57	32	18	2	26	12
9:00~10:00	10	2	16	24	3	0	5	6	59	8	65	35	16	1	8	3
10:00~11:00	13	3	21	32	3	1	5	8	74	11	70	40	15	3	5	5
11:00~12:00	17	5	31	37	4	2	10	5	85	12	83	52	11	1	13	12
12:00~13:00	24	6	42	42	7	1	11	5	91	15	98	67	6	3	15	15
13:00~14:00	32	7	62	53	8	1	20	11	112	17	112	83	21	2	14	16
14:00~15:00	35	8	66	54	3	1	4	1	126	19	125	88	14	2	13	5
15:00~16:00	46	9	81	61	11	1	15	7	142	21	150	139	16	2	25	51
16:00~17:00	51	9	124	69	5	0	43	8	157	22	190	157	15	1	40	18
17:00~18:00	57	11	156	76	6	2	32	7	173	24	217	162	16	2	27	5
18:00~19:00	64	12	165	79	7	1	9	3	201	25	230	167	28	1	13	5
合計					64	12	165	79					201	25	230	167

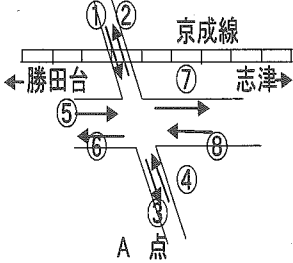
交通量調査結果記入表(A地点)

実施日平成20年10月30日(木)

	⑤								⑥							
	カウンター読値(加算値)				時間別通行量				カウンター読値(加算値)				時間別通行量			
	四輪	二輪	自転車	歩行	四輪	二輪	自転車	歩行	四輪	二輪	自転車	歩行	四輪	二輪	自転車	歩行
7:00~8:00	77	11	15	9	77	11	15	9	45	13	19	16	45	13	19	16
8:00~9:00	117	17	28	15	40	6	13	6	93	15	35	23	48	2	16	7
9:00~10:00	147	19	42	17	30	2	14	2	133	20	60	29	40	5	25	6
10:00~11:00	185	23	63	22	38	4	21	5	172	26	82	36	39	6	22	7
11:00~12:00	212	29	79	31	27	6	16	9	193	28	95	46	21	2	13	10
12:00~13:00	234	32	88	33	22	3	9	2	216	31	106	48	23	3	11	2
13:00~14:00	278	38	104	42	44	6	16	9	249	33	122	54	33	2	16	6
14:00~15:00	312	40	122	61	34	2	18	19	285	37	133	65	36	4	11	11
15:00~16:00	347	42	141	74	35	2	19	13	319	41	152	72	34	4	19	7
16:00~17:00	390	45	166	83	43	3	25	9	358	45	178	85	39	4	26	13
17:00~18:00	430	52	205	88	40	7	39	5	392	50	194	87	34	5	16	2
18:00~19:00	461	56	222	97	31	4	17	9	423	53	201	94	31	3	7	7
合計					461	56	222	97					423	53	201	94

交通量調査結果記入表(A地点)

実施日平成20年10月30日(木)

	⑦								⑧							
	カウンター読値(加算値)				時間別通行量				カウンター読値(加算値)				時間別通行量			
	四輪	二輪	自転車	歩行	四輪	二輪	自転車	歩行	四輪	二輪	自転車	歩行	四輪	二輪	自転車	歩行
7:00~8:00	55	5	7	3	55	5	7	3	82	6	7	2	82	6	7	2
8:00~9:00	177	8	18	4	122	3	11	1	203	13	23	5	121	7	16	3
9:00~10:00	192	10	27	8	15	2	9	4	223	17	27	8	20	4	4	3
10:00~11:00	288	12	41	8	96	2	14	0	240	18	28	8	17	1	1	0
11:00~12:00	320	14	48	13	32	2	7	5	270	22	31	12	30	4	3	4
12:00~13:00	375	15	54	13	55	1	6	0	318	29	39	14	48	7	8	2
13:00~14:00	450	23	67	21	75	8	13	8	371	32	48	21	53	3	9	7
14:00~15:00	505	25	81	32	55	2	14	11	426	33	56	27	55	1	8	6
15:00~16:00	562	30	91	36	57	5	10	4	474	34	74	35	48	1	18	8
16:00~17:00	647	33	98	41	85	3	7	5	553	39	90	43	79	5	16	8
17:00~18:00	730	42	114	46	83	9	16	5	625	40	95	48	72	1	5	5
18:00~19:00	774	46	117	48	44	4	3	2	689	43	97	48	64	3	2	0
合計					774	46	117	48					689	43	97	48








交通量調査結果記入表(F地点)

平成20年 10 月 30 日(木)実施

調査地点 佐倉市井野町83-1地先・市道2-1001号線

\*(四輪=自動車、二輪=バイク原付、自転=自転車、歩行=歩行者) (単位、四輪・二輪・自転:台、歩行:人)

	調査数値(勝田台⇒志津)				調査数値(志津⇒勝田台)				時間別集計(勝田台⇒志津)				時間別集計(志津⇒勝田台)				時間帯種別合計				総合計
	四輪	二輪	自転	歩行	四輪	二輪	自転	歩行	四輪	二輪	自転	歩行	四輪	二輪	自転	歩行	四輪	二輪	自転	歩行	
	カウンター読値(加算値)				カウンター読値(加算値)																
7:00~ 8:00	71	11	15	35	153	13	115	85	71	11	15	35	153	13	115	85	224	24	130	120	498
8:00~ 9:00	128	14	37	51	272	26	197	127	57	3	22	16	119	13	82	42	176	16	104	58	354
9:00~10:00	183	19	61	65	341	30	243	169	55	5	24	14	69	4	46	42	124	9	70	56	259
10:00~11:00	261	24	89	81	433	36	301	188	78	5	28	16	92	6	58	19	170	11	86	35	302
11:00~12:00	345	28	130	98	517	40	352	205	84	4	41	17	84	4	51	17	168	8	92	34	302
12:00~13:00	417	32	163	111	587	46	381	224	72	4	33	13	70	6	29	19	142	10	62	32	246
13:00~14:00	491	38	201	133	659	54	408	240	74	6	38	22	72	8	27	16	146	14	65	38	263
14:00~15:00	557	46	240	145	743	55	436	267	66	8	39	12	84	1	28	27	150	9	67	39	265
15:00~16:00	648	56	301	184	824	60	480	304	91	10	61	39	81	5	44	37	172	15	105	76	368
16:00~17:00	732	66	378	238	914	70	508	322	84	10	77	54	90	10	28	18	174	20	105	72	371
17:00~18:00	830	74	444	270	1,003	78	545	338	98	8	66	32	89	8	37	16	187	16	103	48	354
18:00~19:00	946	88	515	312	1,098	83	563	346	116	14	71	42	95	5	18	8	211	19	89	50	369
方向別種別合計	946	88	515	312	1,098	83	563	346	946	88	515	312	1,098	83	563	346	2,044	171	1,078	658	3,951