

# 交通量調査結果記入表(A地点)

平成21年12月2日(水)実施

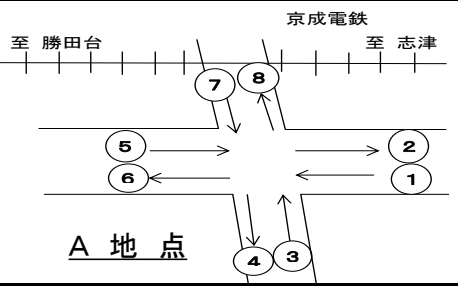
\*(四輪=自動車、二輪=バイク原付、自転=自転車、歩行=歩行者)

	A-1地点 読み数値				A-1地点 時間集計				A-2地点 読み数値				A-2地点 時間集計				時間帯種別合計				総合計
	四輪	二輪	自転	歩行	四輪	二輪	自転	歩行	四輪	二輪	自転	歩行	四輪	二輪	自転	歩行	四輪	二輪	自転	歩行	
7:00~ 8:00	101	7	8	3	101	7	8	3	139	7	4	3	139	7	4	3	240	14	12	6	272
8:00~ 9:00	132	11	19	11	31	4	11	8	231	17	11	10	92	10	7	7	123	14	18	15	170
9:00~10:00	184	16	30	17	52	5	11	6	295	21	23	17	64	4	12	7	116	9	23	13	161
10:00~11:00	241	18	37	23	57	2	7	6	357	23	36	21	62	2	13	4	119	4	20	10	153
11:00~12:00	288	24	50	33	47	6	13	10	399	26	46	34	42	3	10	13	89	9	23	23	144
12:00~13:00	328	29	62	37	40	5	12	4	462	30	50	36	63	4	4	2	103	9	16	6	134
13:00~14:00	363	35	76	39	35	6	14	2	528	32	69	39	66	2	19	3	101	8	33	5	147
14:00~15:00	411	40	84	45	48	5	8	6	589	34	80	39	61	2	11	0	109	7	19	6	141
15:00~16:00	455	46	91	52	44	6	7	7	651	46	94	42	62	12	14	3	106	18	21	10	155
16:00~17:00	508	49	109	60	53	3	18	8	739	52	116	57	88	6	22	15	141	9	40	23	213
17:00~18:00	577	52	124	67	69	3	15	7	813	61	126	58	74	9	10	1	143	12	25	8	188
18:00~19:00	654	52	126	71	77	0	2	4	850	71	134	65	37	10	8	7	114	10	10	11	145
合計	654	52	126	71	654	52	126	71	850	71	134	65	850	71	134	65	1,504	123	260	136	2,023

# 交通量調査結果記入表(A地点)

平成21年12月2日(水)実施

\*(四輪=自動車、二輪=バイク原付、自転=自転車、歩行=歩行者)

	A-3地点 読み数値				A-3地点 時間集計				A-4地点 読み数値				A-4地点 時間集計				時間帯種別合計				総合計
	四輪	二輪	自転	歩行	四輪	二輪	自転	歩行	四輪	二輪	自転	歩行	四輪	二輪	自転	歩行	四輪	二輪	自転	歩行	
7:00~ 8:00	22	2	21	6	22	2	21	6	2	1	8	66	2	1	8	66	24	3	29	72	128
8:00~ 9:00	52	3	53	15	30	1	32	9	12	1	28	73	10	0	20	7	40	1	52	16	109
9:00~10:00	60	9	58	21	8	6	5	6	16	2	44	78	4	1	16	5	12	7	21	11	51
10:00~11:00	75	9	77	28	15	0	19	7	22	2	70	83	6	0	26	5	21	0	45	12	78
11:00~12:00	84	9	94	39	9	0	17	11	26	2	92	102	4	0	22	19	13	0	39	30	82
12:00~13:00	96	11	112	48	12	2	18	9	36	3	108	111	10	1	16	9	22	3	34	18	77
13:00~14:00	117	15	124	59	21	4	12	11	43	3	131	117	7	0	23	6	28	4	35	17	84
14:00~15:00	145	16	143	70	28	1	19	11	50	7	154	118	7	4	23	1	35	5	42	12	94
15:00~16:00	161	19	178	105	16	3	35	35	65	9	169	130	15	2	15	12	31	5	50	47	133
16:00~17:00	275	21	204	176	114	2	26	71	103	10	192	153	38	1	23	23	152	3	49	94	298
17:00~18:00	310	21	234	188	35	0	30	12	122	11	206	154	19	1	14	1	54	1	44	13	112
18:00~19:00	340	24	247	201	30	3	13	13	281	13	232	164	159	2	26	10	189	5	39	23	256
合計	340	24	247	201	340	24	247	201	281	13	232	164	281	13	232	164	621	37	479	365	1,502

# 交通量調査結果記入表(A地点)

平成21年12月2日(水)実施

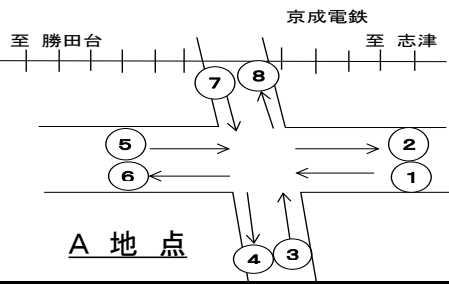
\*(四輪=自動車、二輪=バイク原付、自転=自転車、歩行=歩行者)

	A-5地点 読み数値				A-5地点 時間集計				A-6地点 読み数値				A-6地点 時間集計				時間帯種別合計				総合計
	四輪	二輪	自転	歩行	四輪	二輪	自転	歩行	四輪	二輪	自転	歩行	四輪	二輪	自転	歩行	四輪	二輪	自転	歩行	
7:00~8:00	69	3	5	9	69	3	5	9	34	2	18	4	34	2	18	4	103	5	23	13	144
8:00~9:00	98	10	17	12	29	7	12	3	83	10	23	15	49	8	5	11	78	15	17	14	124
9:00~10:00	132	14	33	14	34	4	16	2	123	14	55	24	40	4	32	9	74	8	48	11	141
10:00~11:00	171	17	66	21	39	3	33	7	148	19	73	30	25	5	18	6	64	8	51	13	136
11:00~12:00	191	18	69	43	20	1	3	22	160	22	97	50	12	3	24	20	32	4	27	42	105
12:00~13:00	220	21	87	48	29	3	18	5	187	25	105	54	27	3	8	4	56	6	26	9	97
13:00~14:00	252	26	123	71	32	5	36	23	213	35	130	67	26	10	25	13	58	15	61	36	170
14:00~15:00	275	29	134	87	23	3	11	16	243	37	136	110	30	2	6	43	53	5	17	59	134
15:00~16:00	306	35	152	108	31	6	18	21	258	41	146	133	15	4	10	23	46	10	28	44	128
16:00~17:00	354	41	177	121	48	6	25	13	322	46	173	150	64	5	27	17	112	11	52	30	205
17:00~18:00	386	51	193	128	32	10	16	7	346	52	198	181	24	6	25	31	56	16	41	38	151
18:00~19:00	438	60	232	147	52	9	39	19	349	54	224	212	3	2	26	31	55	11	65	50	181
合計	438	60	232	147	438	60	232	147	349	54	224	212	349	54	224	212	787	114	456	359	1,716

# 交通量調査結果記入表(A地点)

平成21年12月2日(水)実施

\*(四輪=自動車、二輪=バイク原付、自転=自転車、歩行=歩行者)

	A-7地点 読み数値				A-7地点 時間集計				A-8地点 読み数値				A-8地点 時間集計				時間帯種別合計				総合計
	四輪	二輪	自転	歩行	四輪	二輪	自転	歩行	四輪	二輪	自転	歩行	四輪	二輪	自転	歩行	四輪	二輪	自転	歩行	
7:00~8:00	39	7	20	60	39	7	20	60	56	9	24	5	56	9	24	5	95	16	44	65	220
8:00~9:00	178	18	43	67	139	11	23	7	134	14	70	7	78	5	46	2	217	16	69	9	311
9:00~10:00	240	20	81	80	62	2	38	13	182	22	80	13	48	8	10	6	110	10	48	19	187
10:00~11:00	275	24	113	82	35	4	32	2	235	24	114	20	53	2	34	7	88	6	66	9	169
11:00~12:00	301	25	168	111	26	1	55	29	279	26	146	40	44	2	32	20	70	3	87	49	209
12:00~13:00	367	29	172	119	66	4	4	8	326	32	170	51	47	6	24	11	113	10	28	19	170
13:00~14:00	414	32	207	138	47	3	35	19	362	38	200	84	36	6	30	33	83	9	65	52	209
14:00~15:00	462	38	234	157	48	6	27	19	411	45	225	92	49	7	25	8	97	13	52	27	189
15:00~16:00	500	46	262	170	38	8	28	13	448	50	274	130	37	5	49	38	75	13	77	51	216
16:00~17:00	550	51	302	202	50	5	40	32	523	54	311	199	75	4	37	69	125	9	77	101	312
17:00~18:00	603	56	329	211	53	5	27	9	595	56	350	200	72	2	39	1	125	7	66	10	208
18:00~19:00	677	64	358	229	74	8	29	18	629	62	373	207	34	6	23	7	108	14	52	25	199
合計	677	64	358	229	677	64	358	229	629	62	373	207	629	62	373	207	1,306	126	731	436	2,599

# 交通量調査結果記入表(B地点)

平成21年12月2日(水)実施

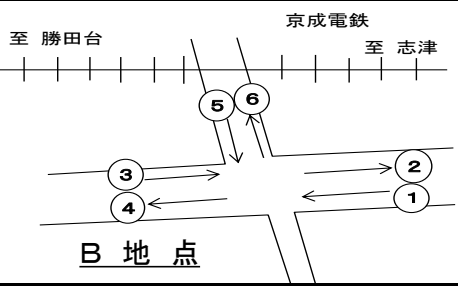
\*(四輪=自動車、二輪=バイク原付、自転=自転車、歩行=歩行者)

	B-1地点 読み数値				B-1地点 時間集計				B-2地点 読み数値				B-2地点 時間集計				時間帯種別合計				総合計
	四輪	二輪	自転	歩行	四輪	二輪	自転	歩行	四輪	二輪	自転	歩行	四輪	二輪	自転	歩行	四輪	二輪	自転	歩行	
7:00~8:00	52	2	26	9	52	2	26	9	118	2	5	3	118	2	5	3	170	4	31	12	217
8:00~9:00	99	4	47	16	47	2	21	7	176	6	24	5	58	4	19	2	105	6	40	9	160
9:00~10:00	145	11	73	26	46	7	26	10	232	12	47	10	56	6	23	5	102	13	49	15	179
10:00~11:00	187	14	88	39	42	3	15	13	287	13	62	14	55	1	15	4	97	4	30	17	148
11:00~12:00	244	18	101	47	57	4	13	8	335	16	80	24	48	3	18	10	105	7	31	18	161
12:00~13:00	288	21	118	61	44	3	17	14	381	21	100	36	46	5	20	12	90	8	37	26	161
13:00~14:00	332	26	126	71	44	5	8	10	437	25	126	49	56	4	26	13	100	9	34	23	166
14:00~15:00	372	36	137	79	40	10	11	8	480	32	150	58	43	7	24	9	83	17	35	17	152
15:00~16:00	415	41	158	91	43	5	21	12	538	39	191	67	58	7	41	9	101	12	62	21	196
16:00~17:00	451	45	177	103	36	4	19	12	591	46	228	79	53	7	37	12	89	11	56	24	180
17:00~18:00	495	52	196	117	44	7	19	14	662	56	250	89	71	10	22	10	115	17	41	24	197
18:00~19:00	533	53	210	125	38	1	14	8	709	63	262	97	47	7	12	6	85	8	26	14	133
合計	533	53	210	125	533	53	210	125	709	63	262	97	709	63	262	95	1,242	116	472	220	2,050

# 交通量調査結果記入表(B地点)

平成21年12月2日(水)実施

\*(四輪=自動車、二輪=バイク原付、自転=自転車、歩行=歩行者)

	B-3地点 読み数値				B-3地点 時間集計				B-4地点 読み数値				B-4地点 時間集計				時間帯種別合計				総合計
	四輪	二輪	自転	歩行	四輪	二輪	自転	歩行	四輪	二輪	自転	歩行	四輪	二輪	自転	歩行	四輪	二輪	自転	歩行	
7:00~ 8:00	49	1	4	3	49	1	4	3	30	2	21	10	30	2	21	10	79	3	25	13	120
8:00~ 9:00	91	4	9	5	42	3	5	2	58	3	35	16	28	1	14	6	70	4	19	8	101
9:00~10:00	127	12	26	15	36	8	17	10	84	5	56	27	26	2	21	11	62	10	38	21	131
10:00~11:00	181	15	40	19	54	3	14	4	102	6	65	37	18	1	9	10	72	4	23	14	113
11:00~12:00	223	21	56	33	42	6	16	14	128	12	71	55	26	6	6	18	68	12	22	32	134
12:00~13:00	262	24	79	38	39	3	23	5	149	14	82	62	21	2	11	7	60	5	34	12	111
13:00~14:00	302	29	96	42	40	5	17	4	177	14	93	70	28	0	11	8	68	5	28	12	113
14:00~15:00	334	34	114	51	32	5	18	9	211	18	104	76	34	4	11	6	66	9	29	15	119
15:00~16:00	380	37	133	58	46	3	19	7	230	20	130	86	19	2	26	10	65	5	45	17	132
16:00~17:00	418	49	163	70	38	12	30	12	274	28	140	97	44	8	10	11	82	20	40	23	165
17:00~18:00	471	56	186	79	53	7	23	9	307	30	150	103	33	2	10	6	86	9	33	15	143
18:00~19:00	511	60	197	84	40	4	11	5	332	33	157	105	25	3	7	2	65	7	18	7	97
合計	511	60	197	84	511	60	197	84	332	33	157	105	332	33	157	105	843	93	354	189	1,479

# 交通量調査結果記入表(B地点)

平成21年12月2日(水)実施

\*(四輪=自動車、二輪=バイク原付、自転=自転車、歩行=歩行者)

	B-5地点 読み数値				B-5地点 時間集計				B-6地点 読み数値				B-6地点 時間集計				時間帯種別合計				総合計
	四輪	二輪	自転	歩行	四輪	二輪	自転	歩行	四輪	二輪	自転	歩行	四輪	二輪	自転	歩行	四輪	二輪	自転	歩行	
7:00~8:00	75	5	6	3	75	5	6	3	28	4	10	2	28	4	10	2	103	9	16	5	133
8:00~9:00	108	7	15	6	33	2	9	3	64	6	12	6	36	2	2	4	69	4	11	7	91
9:00~10:00	136	7	26	12	28	0	11	6	92	13	22	16	28	7	10	10	56	7	21	16	100
10:00~11:00	166	9	33	12	30	2	7	0	145	19	34	19	53	6	12	3	83	8	19	3	113
11:00~12:00	181	10	36	21	15	1	3	9	185	21	42	22	40	2	8	3	55	3	11	12	81
12:00~13:00	205	12	46	26	24	2	10	5	225	22	61	27	40	1	19	5	64	3	29	10	106
13:00~14:00	227	13	59	37	22	1	13	11	247	29	62	31	22	7	1	4	44	8	14	15	81
14:00~15:00	249	16	79	39	22	3	20	2	264	36	76	35	17	7	14	4	39	10	34	6	89
15:00~16:00	275	17	126	44	26	1	47	5	302	36	96	40	38	0	20	5	64	1	67	10	142
16:00~17:00	306	18	126	49	31	1	0	5	310	38	98	46	8	2	2	6	39	3	2	11	55
17:00~18:00	335	22	136	51	29	4	10	2	332	44	118	55	22	6	20	9	51	10	30	11	102
18:00~19:00	357	28	145	53	22	6	9	2	360	45	133	62	28	1	15	7	50	7	24	9	90
合計	357	28	145	53	357	28	145	53	360	45	133	62	360	45	133	62	717	73	278	115	1,183

# 交通量調査結果記入表(F地点)

平成21年10月29日(木)実施

調査地点 佐倉市井野町83-1地先・市道2-1001号線

\*(四輪=自動車、二輪=バイク原付、自転=自転車、歩行=歩行者) (単位、四輪・二輪・自転、台、歩行;人)

	調査数値(勝田台⇒志津)				調査数値(志津⇒勝田台)				時間別集計(勝田台⇒志津)				時間別集計(志津⇒勝田台)				時間帯種別合計				総合計
	四輪	二輪	自転	歩行	四輪	二輪	自転	歩行	四輪	二輪	自転	歩行	四輪	二輪	自転	歩行	四輪	二輪	自転	歩行	
7:00～ 8:00	60	2	16	33	164	15	103	93	60	2	16	33	164	15	103	93	224	17	119	126	486
8:00～ 9:00	128	9	38	55	264	25	174	127	68	7	22	22	100	10	71	34	168	17	93	56	334
9:00～10:00	184	13	61	64	349	28	229	154	56	4	23	9	85	3	55	27	141	7	78	36	262
10:00～11:00	232	16	97	74	431	33	268	175	48	3	36	10	82	5	39	21	130	8	75	31	244
11:00～12:00	317	20	139	89	510	38	305	199	85	4	42	15	79	5	37	24	164	9	79	39	291
12:00～13:00	390	24	173	101	577	45	338	213	73	4	34	12	67	7	33	14	140	11	67	26	244
13:00～14:00	459	30	210	119	667	52	371	226	69	6	37	18	90	7	33	13	159	13	70	31	273
14:00～15:00	532	34	241	141	755	56	406	243	73	4	31	22	88	4	35	17	161	8	66	39	274
15:00～16:00	604	38	301	163	840	64	450	268	72	4	60	22	85	8	44	25	157	12	104	47	320
16:00～17:00	677	45	363	193	906	72	482	290	73	7	62	30	66	8	32	22	139	15	94	52	300
17:00～18:00	782	60	430	238	995	78	507	305	105	15	67	45	89	6	25	15	194	21	92	60	367
18:00～19:00	896	72	491	273	1,087	83	528	316	114	12	61	35	92	5	21	11	206	17	82	46	351
方向別種別合計	896	72	491	273	1,087	83	528	316	896	72	491	273	1,087	83	528	316	1,983	155	1,019	589	3,746