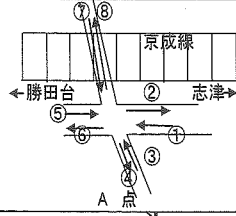


交通量調査結果記入表(A地点)

実施日平成22年11月19日(金)

時間帯	A-1地点								A-2地点								時間帯種別合計				総合計
	読み数値			時間集計					読み数値				時間集計				四輪	二輪	自転	歩行	
	二輪	自転	歩行	四輪	二輪	自転	歩行	四輪	二輪	自転	歩行	四輪	二輪	自転	歩行						
7:00~8:00	72	6	14	6	72	6	14	6	101	10	6	7	101	10	6	7	173	16	20	13	222
8:00~9:00	165	12	26	15	93	6	12	9	199	13	17	11	98	3	11	4	191	9	23	13	236
9:00~10:00	211	13	34	20	46	1	8	5	262	16	25	17	63	3	8	6	109	4	16	11	140
10:00~11:00	258	14	37	29	47	1	3	9	307	20	35	22	45	4	10	5	92	5	13	14	124
11:00~12:00	301	15	47	34	43	1	10	5	347	23	45	27	40	3	10	5	83	4	20	10	117
12:00~13:00	360	18	54	35	59	3	7	1	405	29	51	33	58	6	6	6	117	9	13	7	146
13:00~14:00	403	23	54	40	43	5	0	5	461	33	60	39	56	4	9	6	99	9	9	11	128
14:00~15:00	444	27	68	50	41	4	14	10	524	35	75	46	63	2	15	7	104	6	29	17	156
15:00~16:00	505	33	79	65	61	6	11	15	584	39	88	53	60	4	13	7	121	10	24	22	177
16:00~17:00	577	34	98	84	72	1	19	19	651	45	103	64	67	6	15	11	139	7	34	30	210
17:00~18:00	675	39	112	93	98	5	14	9	753	49	120	70	102	4	17	6	200	9	31	15	255
18:00~19:00	748	45	121	100	73	6	9	7	844	57	137	79	91	8	17	9	164	14	26	16	220
合計					748	45	121	100					844	57	137	79	1,592	102	258	179	2,131



交通量調査結果記入表(A地点)

実施日平成22年11月19(金)

	A-3地点								A-4地点								時間帯種別合計				総合計
	読み数値				時間集計				読み数値				時間集計								
	四輪	二輪	自転	歩行	四輪	二輪	自転	歩行	四輪	二輪	自転	歩行	四輪	二輪	自転	歩行	四輪	二輪	自転	歩行	
7:00~ 8:00	18	2	14	5	18	2	14	5	3	0	8	97	3	0	8	97	21	2	22	102	147
8:00~ 9:00	43	3	41	11	25	1	27	6	14	0	34	122	11	0	26	25	36	1	53	31	121
9:00~ 10:00	61	4	54	19	18	1	13	8	34	0	41	130	20	0	7	8	38	1	20	16	75
10:00~ 11:00	78	4	70	32	17	0	16	13	44	0	59	144	10	0	18	14	27	0	34	27	88
11:00~ 12:00	87	7	88	37	9	3	18	5	55	1	68	153	11	1	9	9	20	4	27	14	65
12:00~ 13:00	98	7	99	49	11	0	11	12	64	1	78	159	9	0	10	6	20	0	21	18	59
13:00~ 14:00	111	10	109	57	13	3	10	8	72	1	96	171	8	0	18	12	21	3	28	20	72
14:00~ 15:00	131	12	124	65	20	2	15	8	80	1	113	189	8	0	17	18	28	2	32	26	88
15:00~ 16:00	143	13	144	118	12	1	20	53	90	3	144	204	10	2	31	15	22	3	51	68	144
16:00~ 17:00	163	13	180	204	20	0	36	86	97	3	163	219	7	0	19	15	27	0	55	101	183
17:00~ 18:00	187	17	207	214	24	4	27	10	118	3	196	226	21	0	33	7	45	4	60	17	126
18:00~ 19:00	202	17	215	216	15	0	8	2	128	3	209	229	10	0	13	3	25	0	21	5	51
合計					202	17	215	216					128	3	209	229	330	20	424	445	1,219

交通量調査結果記入表(A地点)

実施日平成22年11月19日(金)

	A-5地点								A-6地点								時間帯種別合計				総合計
	読み数値				時間集計				読み数値				時間集計								
	四輪	二輪	自転車	歩行	四輪	二輪	自転車	歩行	四輪	二輪	自転車	歩行	四輪	二輪	自転車	歩行	四輪	二輪	自転車	歩行	
7:00~ 8:00	45	4	7	8	45	4	7	8	44	4	14	7	44	4	14	7	89	8	21	15	133
8:00~ 9:00	87	6	25	10	42	2	18	2	83	7	29	7	39	3	15	0	81	5	33	2	121
9:00~10:00	113	7	36	20	26	1	11	10	114	8	53	20	31	1	24	13	57	2	35	23	117
10:00~11:00	138	9	47	28	25	2	11	8	144	8	72	32	30	0	19	12	55	2	30	20	107
11:00~12:00	165	12	70	41	27	3	23	13	166	9	82	41	22	1	10	9	49	4	33	22	108
12:00~13:00	198	16	90	45	33	4	20	4	196	9	101	52	30	0	19	11	63	4	39	15	121
13:00~14:00	222	21	106	63	24	5	16	18	216	12	108	59	20	3	7	7	44	8	23	25	100
14:00~15:00	252	23	124	74	30	2	18	11	252	13	132	72	36	1	24	13	66	3	42	24	135
15:00~16:00	281	26	138	84	29	3	14	10	288	19	158	89	36	6	26	17	65	9	40	27	141
16:00~17:00	314	33	161	96	33	7	23	12	329	21	186	118	41	2	28	29	74	9	51	41	175
17:00~18:00	362	38	199	108	48	5	38	12	370	29	216	131	41	8	30	13	89	13	68	25	195
18:00~19:00	408	44	219	118	46	6	20	10	406	34	237	137	36	5	21	6	82	11	41	16	150
合計					408	44	219	118					406	34	237	137	814	78	456	255	1,603

交通量調査結果記入表(A地点)

実施日平成22年11月19日(金)

	A-7地点								A-8地点								時間帯種別合計				総合計
	読み数値				時間集計				読み数値				時間集計				四輪	二輪	自転車	歩行	
	四輪	二輪	自転車	歩行	四輪	二輪	自転車	歩行	四輪	二輪	自転車	歩行	四輪	二輪	自転車	歩行					
7:00~8:00	78	10	19	97	78	10	19	97	68	11	27	5	68	11	27	5	146	21	46	102	315
8:00~9:00	162	12	62	111	84	2	43	14	165	14	75	8	97	3	48	3	181	5	91	17	294
9:00~10:00	231	18	85	127	69	6	23	16	210	18	94	17	45	4	19	9	114	10	42	25	191
10:00~11:00	278	18	119	148	47	0	34	21	260	19	111	36	50	1	17	19	97	1	51	40	189
11:00~12:00	319	21	139	166	41	3	20	18	306	24	152	53	46	5	41	17	87	8	61	35	191
12:00~13:00	371	25	163	185	52	4	24	19	365	29	181	64	59	5	29	11	111	9	53	30	203
13:00~14:00	424	25	182	199	53	0	19	14	414	33	192	83	49	4	11	19	102	4	30	33	169
14:00~15:00	486	26	216	223	62	1	34	24	455	36	218	96	41	3	26	13	103	4	60	37	204
15:00~16:00	538	31	266	244	52	5	50	21	509	39	243	158	54	3	25	62	106	8	75	83	272
16:00~17:00	601	37	302	265	63	6	36	21	577	44	295	241	68	5	52	83	131	11	88	104	334
17:00~18:00	686	44	351	279	85	7	49	14	668	53	343	260	91	9	48	19	176	16	97	33	322
18:00~19:00	757	45	388	291	71	1	37	12	740	54	370	271	72	1	27	11	143	2	64	23	232
合計					757	45	388	291					740	54	370	271	1,497	99	758	562	2,916

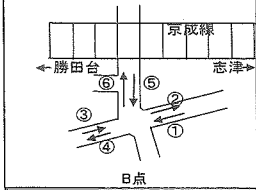
交通量調査結果記入表(B地点)

実施日 平成22年11月19日(金)

	B-1地点								B-2地点								時間帯種別合計				総合計
	読み数値				時間集計				読み数値				時間集計								
	四輪	二輪	自転車	歩行	四輪	二輪	自転車	歩行	四輪	二輪	自転車	歩行	四輪	二輪	自転車	歩行	四輪	二輪	自転車	歩行	
7:00~8:00	60	2	15	6	60	2	15	6	55	3	7	9	55	3	7	9	115	5	22	15	157
8:00~9:00	70	6	26	14	10	4	11	8	120	5	8	13	65	2	1	4	75	6	12	12	105
9:00~10:00	105	6	39	30	35	0	13	16	163	8	21	24	43	3	13	11	78	3	26	27	134
10:00~11:00	147	8	55	38	42	2	16	8	213	11	39	33	50	3	18	9	92	5	34	17	148
11:00~12:00	200	11	85	56	53	3	30	18	264	14	61	48	51	3	22	15	104	6	52	33	195
12:00~13:00	248	19	96	64	48	8	11	8	296	27	75	48	32	13	14	0	80	21	25	8	134
13:00~14:00	286	24	105	75	38	5	9	11	337	37	93	65	41	10	18	17	79	15	27	28	149
14:00~15:00	324	28	117	91	38	4	12	16	392	42	113	85	55	5	20	20	93	9	32	36	170
15:00~16:00	377	33	138	98	53	5	21	7	450	45	131	92	58	3	18	7	111	8	39	14	172
16:00~17:00	424	35	156	109	47	2	18	11	496	51	153	102	46	6	22	10	93	8	40	21	162
17:00~18:00	491	44	174	119	67	9	18	10	563	59	176	110	67	8	23	8	134	17	41	18	210
18:00~19:00	531	58	186	124	40	14	12	5	608	75	198	120	45	16	22	10	85	30	34	15	164
合計					531	58	186	124					608	75	198	120	1,139	133	384	244	1,900

交通量調査結果記入表(B地点)

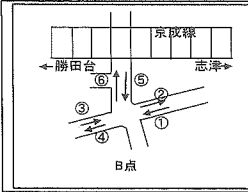
実施日→成22年11月19日(金)



	B-3地点								B-4地点								時間帯種別合計				総合計
	読み数値				時間集計				読み数値				時間集計								
	四輪	二輪	自転車	歩行	四輪	二輪	自転車	歩行	四輪	二輪	自転車	歩行	四輪	二輪	自転車	歩行	四輪	二輪	自転車	歩行	
7:00~8:00	28	1	3	3	28	1	3	3	56	1	10	3	56	1	10	3	84	2	13	6	105
8:00~9:00	56	2	6	4	28	1	3	1	75	7	22	9	19	6	12	6	47	7	15	7	76
9:00~10:00	82	6	17	11	26	4	11	7	95	8	31	18	20	1	9	9	46	5	20	16	87
10:00~11:00	114	9	30	17	32	3	13	6	129	9	46	34	34	1	15	16	66	4	28	22	120
11:00~12:00	157	12	52	42	43	3	22	25	145	14	63	46	16	5	17	12	59	8	39	37	143
12:00~13:00	187	13	75	44	30	1	23	2	178	15	73	74	33	1	10	28	63	2	33	30	128
13:00~14:00	214	20	95	57	27	7	20	13	200	17	84	83	22	2	11	9	49	9	31	22	111
14:00~15:00	249	29	114	66	35	9	19	9	230	20	96	93	30	3	12	10	65	12	31	19	127
15:00~16:00	279	32	128	72	30	3	14	6	251	32	110	94	21	12	14	1	51	15	28	7	101
16:00~17:00	303	45	141	75	24	13	13	3	271	37	112	97	20	5	2	3	44	18	15	6	83
17:00~18:00	340	48	161	81	37	3	20	6	318	43	123	103	47	6	11	6	84	9	31	12	136
18:00~19:00	372	53	190	93	32	5	29	12	339	47	138	104	21	4	15	1	53	9	44	13	119
合計					372	53	190	93					339	47	138	104	711	100	328	197	1,336

交通量調査結果記入表(B地点)

実施日平成22年11月19日(金)



	B-5地点								B-6地点								時間帯種別合計				総合計
	読み数値				時間集計				読み数値)				時間集計				四輪	二輪	自転	歩行	
	四輪	二輪	自転	歩行	四輪	二輪	自転	歩行	四輪	二輪	自転	歩行	四輪	二輪	自転	歩行					
7:00~ 8:00	78	2	3	5	78	2	3	5	54	2	7	2	54	2	7	2	132	4	10	7	153
8:00~ 9:00	131	5	11	8	53	3	8	3	61	6	15	4	7	4	8	2	60	7	16	5	88
9:00~10:00	160	5	15	9	29	0	4	1	88	7	20	7	27	1	5	3	56	1	9	4	70
10:00~11:00	191	5	29	33	31	0	14	24	112	8	29	13	24	1	9	6	55	1	23	30	109
11:00~12:00	211	6	34	38	20	1	5	5	164	9	48	35	52	1	19	22	72	2	24	27	125
12:00~13:00	236	10	37	49	25	4	3	11	202	9	61	35	38	0	13	0	63	4	16	11	94
13:00~14:00	263	11	44	59	27	1	7	10	232	9	67	44	30	0	6	9	57	1	13	19	90
14:00~15:00	309	13	57	66	46	2	13	7	265	15	82	48	33	6	15	4	79	8	28	11	126
15:00~16:00	338	21	67	66	29	8	10	0	297	16	96	54	32	1	14	6	61	9	24	6	100
16:00~17:00	370	24	79	71	32	3	12	5	336	23	115	58	39	7	19	4	71	10	31	9	121
17:00~18:00	419	28	92	75	49	4	13	4	376	25	133	65	40	2	18	7	89	6	31	11	137
18:00~19:00	455	32	105	76	36	4	13	1	417	29	149	70	41	4	16	5	77	8	29	6	120
合計					455	32	105	76					417	29	149	70	872	61	254	146	1,333

交通量調査結果記入表(F地点)

平成22年11月19日(金)実施

調査地点 佐倉市井野町83-1地先・市道2-1001号線

*(四輪=自動車、二輪=バイク原付、自転=自転車、歩行=歩行者) (単位、四輪・二輪・自転、台、歩行；人)

	調査数値(勝田台⇒志津)				調査数値(志津⇒勝田台)				時間別集計(勝田台⇒志津)				時間別集計(志津⇒勝田台)				時間帯種別合計				総合計
	四輪	二輪	自転	歩行	四輪	二輪	自転	歩行	四輪	二輪	自転	歩行	四輪	二輪	自転	歩行	四輪	二輪	自転	歩行	
7:00～ 8:00	75	8	15	34	113	11	76	78	75	8	15	34	113	11	76	78	188	19	91	112	410
8:00～ 9:00	157	13	26	45	231	22	156	121	82	5	11	11	118	11	80	43	200	16	91	54	361
9:00～10:00	215	16	43	63	305	28	203	151	58	3	17	18	74	6	47	30	132	9	64	48	253
10:00～11:00	294	21	81	73	401	35	258	187	79	5	38	10	96	7	55	36	175	12	93	46	326
11:00～12:00	382	25	124	89	487	40	302	213	88	4	43	16	86	5	44	26	174	9	87	42	312
12:00～13:00	453	28	164	107	562	45	334	231	71	3	40	18	75	5	32	18	146	8	72	36	262
13:00～14:00	511	35	196	128	632	51	366	244	58	7	32	21	70	6	32	13	128	13	64	34	239
14:00～15:00	590	41	234	143	713	56	402	267	79	6	38	15	81	5	36	23	160	11	74	38	283
15:00～16:00	664	48	281	174	799	61	439	292	74	7	47	31	86	5	37	25	160	12	84	56	312
16:00～17:00	748	53	344	200	840	66	489	334	84	5	63	26	41	5	50	42	125	10	113	68	316
17:00～18:00	850	58	461	228	905	80	531	350	102	5	117	28	65	14	42	16	167	19	159	44	389
18:00～19:00	938	70	540	265	926	88	589	360	88	12	79	37	21	8	58	10	109	20	137	47	313
方向別種別合計	938	70	540	265	926	88	589	360	938	70	540	265	926	88	589	360	1,864	158	1,129	625	3,776