

交通量調査結果記入表(A地点)

実施日平成24年11月9日(金)

時間帯	読み数値	A-1地点						A-2地点						時間帯種別合計				総合計			
		読み数値			時間集計			読み数値			時間集計			四輪	二輪	自転	歩行				
		二輪	自転	歩行	四輪	二輪	自転	歩行	四輪	二輪	自転	歩行	四輪						二輪	自転	歩行
7:00~8:00	61	10	3	3	61	10	3	3	118	7	7	8	118	7	7	8	179	17	10	11	217
8:00~9:00	125	15	12	15	64	5	9	12	199	14	21	16	81	7	14	8	145	12	23	20	200
9:00~10:00	175	20	18	25	50	5	6	10	253	20	27	23	54	6	6	7	104	11	12	17	144
10:00~11:00	218	25	26	31	43	5	8	6	301	22	43	29	48	2	16	6	91	7	24	12	134
11:00~12:00	256	28	36	44	38	3	10	13	364	24	55	38	63	2	12	9	101	5	22	22	150
12:00~13:00	305	31	42	48	49	3	6	4	420	26	67	44	56	2	12	6	105	5	18	10	138
13:00~14:00	351	34	52	51	46	3	10	3	483	26	74	49	63	0	7	5	109	3	17	8	137
14:00~15:00	394	42	62	57	43	8	10	6	545	34	89	52	62	8	15	3	105	16	25	9	155
15:00~16:00	447	49	72	65	53	7	10	8	601	41	104	58	56	7	15	6	109	14	25	14	162
16:00~17:00	509	54	81	71	62	5	9	6	657	48	119	67	56	7	15	9	118	12	24	15	169
17:00~18:00	588	63	92	76	79	9	11	5	732	58	139	75	75	10	20	8	154	19	31	13	217
18:00~19:00	657	67	97	78	69	4	5	2	818	63	148	79	86	5	9	4	155	9	14	6	184
合計					657	67	97	78					818	63	148	79	1,475	130	245	157	2,007

交通量調査結果記入表(A地点)

実施日平成24年11月9(金)

	A-3地点								A-4地点								時間帯種別合計				総合計
	読み数値				時間集計				読み数値				時間集計								
	四輪	二輪	自転	歩行	四輪	二輪	自転	歩行	四輪	二輪	自転	歩行	四輪	二輪	自転	歩行	四輪	二輪	自転	歩行	
7:00~ 8:00	29	4	28	6	29	4	28	6	7	0	9	104	7	0	9	104	36	4	37	110	120
8:00~ 9:00	50	10	57	18	21	6	29	12	15	0	20	116	8	0	11	12	29	6	40	24	31
9:00~10:00	63	13	69	22	13	3	12	4	23	2	33	125	8	2	13	9	21	5	25	13	32
10:00~11:00	81	14	84	28	18	1	15	6	28	2	55	148	5	0	22	23	23	1	37	29	50
11:00~12:00	99	14	111	43	18	0	27	15	36	3	67	156	8	1	12	8	26	1	39	23	29
12:00~13:00	119	15	129	56	20	1	18	13	44	3	89	174	8	0	22	18	28	1	40	31	48
13:00~14:00	129	19	137	64	10	4	8	8	56	3	108	184	12	0	19	10	22	4	27	18	41
14:00~15:00	139	23	166	70	10	4	29	6	71	4	131	199	15	1	23	15	25	5	52	21	54
15:00~16:00	148	24	193	121	9	1	27	51	73	6	158	211	2	2	27	12	11	3	54	63	43
16:00~17:00	164	25	226	187	16	1	33	66	82	8	203	224	9	2	45	13	25	3	78	79	69
17:00~18:00	178	26	261	217	14	1	35	30	94	10	232	237	12	2	29	13	26	3	64	43	56
18:00~19:00	216	27	283	228	38	1	22	11	103	12	255	247	9	2	23	10	47	3	45	21	44
合計					216	27	283	228					103	12	255	247	319	39	538	475	617

交通量調査結果記入表(A地点)

実施日平成24年11月9日(金)

	A-5地点								A-6地点								時間帯種別合計				総合計
	読み数値				時間集計				読み数値				時間集計				四輪	二輪	自転	歩行	
	四輪	二輪	自転	歩行	四輪	二輪	自転	歩行	四輪	二輪	自転	歩行	四輪	二輪	自転	歩行					
7:00~ 8:00	68	5	7	12	68	5	7	12	56	7	23	8	56	7	23	8	124	12	30	20	186
8:00~ 9:00	109	6	25	15	41	1	18	3	119	10	43	11	63	3	20	3	104	4	38	6	152
9:00~10:00	133	10	38	20	24	4	13	5	163	17	65	24	44	7	22	13	68	11	35	18	132
10:00~11:00	152	13	48	31	19	3	10	11	197	21	74	29	34	4	9	5	53	7	19	16	95
11:00~12:00	189	17	67	41	37	4	19	10	221	23	96	40	24	2	22	11	61	6	41	21	129
12:00~13:00	219	20	93	49	30	3	26	8	243	26	113	46	22	3	17	6	52	6	43	14	115
13:00~14:00	253	20	107	59	34	0	14	10	269	30	129	51	26	4	16	5	60	4	30	15	109
14:00~15:00	284	25	124	64	31	5	17	5	300	32	145	58	31	2	16	7	62	7	33	12	114
15:00~16:00	315	31	146	73	31	6	22	9	331	35	168	68	31	3	23	10	62	9	45	19	135
16:00~17:00	352	35	186	84	37	4	40	11	367	41	188	81	36	6	20	13	73	10	60	24	167
17:00~18:00	389	40	214	100	37	5	28	16	411	47	222	94	44	6	34	13	81	11	62	29	183
18:00~19:00	424	43	239	101	35	3	25	1	455	50	241	102	44	3	19	8	79	6	44	9	138
合計					424	43	239	101					455	50	241	102	879	93	480	203	1,655

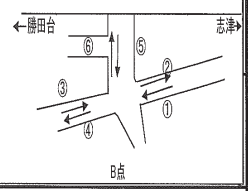
交通量調査結果記入表(A地点)

実施日平成24年11月9日(金)

	A-7地点								A-8地点								時間帯種別合計				総合計
	読み数値				時間集計				読み数値				時間集計				四輪	二輪	自転	歩行	
	四輪	二輪	自転	歩行	四輪	二輪	自転	歩行		二輪	自転	歩行	四輪	二輪	自転	歩行					
7:00~ 8:00	91	5	30	105	91	5	30	105	68	10	29	6	68	10	29	6	159	15	59	111	344
8:00~ 9:00	173	10	58	113	82	5	28	8	124	17	68	18	56	7	39	12	138	12	67	20	237
9:00~10:00	230	17	86	127	57	7	28	14	162	21	86	22	38	4	18	4	95	11	46	18	170
10:00~11:00	277	19	119	151	47	2	33	24	202	26	105	35	40	5	19	13	87	7	52	37	183
11:00~12:00	319	19	140	162	42	0	21	11	242	28	136	54	40	2	31	19	82	2	52	30	166
12:00~13:00	364	22	171	177	45	3	31	15	300	33	166	66	58	5	30	12	103	8	61	27	199
13:00~14:00	411	23	200	190	47	1	29	13	336	37	185	80	36	4	19	14	83	5	48	27	163
14:00~15:00	468	29	234	211	57	6	34	21	369	49	221	93	33	12	36	13	90	18	70	34	212
15:00~16:00	511	32	272	219	43	3	38	8	416	54	253	141	47	5	32	48	90	8	70	56	224
16:00~17:00	555	38	316	235	44	6	44	16	474	55	299	205	58	1	46	64	102	7	90	80	279
17:00~18:00	620	46	365	253	65	8	49	18	538	60	339	240	64	5	40	35	129	13	89	53	284
18:00~19:00	687	51	395	267	67	5	30	14	608	63	370	246	70	3	31	6	137	8	61	20	226
合計					687	51	395	267					608	63	370	246	1,295	114	765	513	2,687

交通量調査結果記入表(B地点)

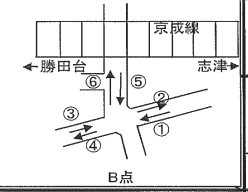
実施日平成24年11月9日(金)

	B-1地点								B-2地点								時間帯種別合計				総合計
	読み数値				時間集計				読み数値				時間集計								
	四輪	二輪	自転	歩行	四輪	二輪	自転	歩行	四輪	二輪	自転	歩行	四輪	二輪	自転	歩行	四輪	二輪	自転	歩行	
7:00~8:00	48	6	10	12	48	6	10	12	86	4	12	8	86	4	12	8	134	10	22	20	186
8:00~9:00	106	9	20	20	58	3	10	8	163	6	25	12	77	2	13	4	135	5	23	12	175
9:00~10:00	157	19	26	29	51	10	6	9	202	11	31	29	39	5	6	17	90	15	12	26	143
10:00~11:00	195	20	38	37	38	1	12	8	239	12	38	41	37	1	7	12	75	2	19	20	116
11:00~12:00	236	24	62	44	41	4	24	7	292	17	63	45	53	5	25	4	94	9	49	11	163
12:00~13:00	268	24	78	54	32	0	16	10	332	18	85	55	40	1	22	10	72	1	38	20	131
13:00~14:00	313	28	87	62	45	4	9	8	358	19	87	63	26	1	2	8	71	5	11	16	103
14:00~15:00	364	31	104	65	51	3	17	3	393	22	105	67	35	3	18	4	86	6	35	7	134
15:00~16:00	411	35	124	72	47	4	20	7	431	25	125	74	38	3	20	7	85	7	40	14	146
16:00~17:00	448	39	139	78	37	4	15	6	468	30	147	80	37	5	22	6	74	9	37	12	132
17:00~18:00	497	46	142	83	49	7	3	5	515	35	158	85	47	5	11	5	96	12	14	10	132
18:00~19:00	514	48	142	88	17	2	0	5	549	38	169	90	34	3	11	5	51	5	11	10	77
合計					514	48	142	88					549	38	169	90	1,063	86	311	178	1,638

交通量調査結果記入表(B地点)

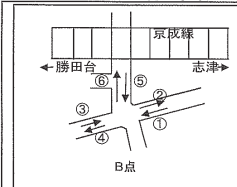
実施日平成24年11月9日(金)

	B-3地点								B-4地点								時間帯種別合計				総合計
	読み数値				時間集計				読み数値				時間集計								
	四輪	二輪	自転	歩行	四輪	二輪	自転	歩行	四輪	二輪	自転	歩行	四輪	二輪	自転	歩行	四輪	二輪	自転	歩行	
7:00~8:00	42	1	8	4	42	1	8	4	28	4	16	18	28	4	16	18	70	5	24	22	121
8:00~9:00	76	2	25	12	34	1	17	8	69	6	36	27	41	2	20	9	75	3	37	17	132
9:00~10:00	107	3	40	21	31	1	15	9	100	9	58	38	31	3	22	11	62	4	37	20	123
10:00~11:00	133	4	53	29	26	1	13	8	133	10	69	45	33	1	11	7	59	2	24	15	100
11:00~12:00	166	9	84	36	33	5	31	7	160	11	85	52	27	1	16	7	60	6	47	14	127
12:00~13:00	205	11	100	46	39	2	16	10	200	14	100	62	40	3	15	10	79	5	31	20	135
13:00~14:00	238	11	113	54	33	0	13	8	226	16	114	70	26	2	14	8	59	2	27	16	104
14:00~15:00	274	16	131	57	36	5	18	3	261	19	130	74	35	3	16	4	71	8	34	7	120
15:00~16:00	306	21	152	64	32	5	21	7	299	22	149	81	38	3	19	7	70	8	40	14	132
16:00~17:00	349	27	191	70	43	6	39	6	336	27	171	87	37	5	22	6	80	11	61	12	164
17:00~18:00	393	31	215	75	44	4	24	5	383	32	182	92	47	5	11	5	91	9	35	10	145
18:00~19:00	445	35	239	80	52	4	24	5	417	35	193	97	34	3	11	5	86	7	35	10	138
合計					445	35	239	80					417	35	193	97	862	70	432	177	1,541



交通量調査結果記入表(B地点)

実施日平成24年11月9日(金)



	B-5地点								B-6地点								時間帯種別合計				総合計
	読み数値				時間集計				読み数値)				時間集計								
	四輪	二輪	自転	歩行	四輪	二輪	自転	歩行	四輪	二輪	自転	歩行	四輪	二輪	自転	歩行	四輪	二輪	自転	歩行	
7:00~ 8:00	80	8	17	11	80	8	17	11	54	7	7	1	54	7	7	1	134	15	24	12	185
8:00~ 9:00	164	11	27	19	84	3	10	8	114	10	11	13	60	3	4	12	144	6	14	20	184
9:00~10:00	164	12	40	28	0	1	13	9	126	14	17	13	12	4	6	0	12	5	19	9	45
10:00~11:00	188	13	40	36	24	1	0	8	144	15	24	17	18	1	7	4	42	2	7	12	63
11:00~12:00	215	14	45	43	27	1	5	7	165	19	43	26	21	4	19	9	48	5	24	16	93
12:00~13:00	265	20	77	53	50	6	32	10	205	20	69	36	40	1	26	10	90	7	58	20	175
13:00~14:00	265	20	80	61	0	0	3	8	231	21	80	44	26	1	11	8	26	1	14	16	57
14:00~15:00	284	21	81	64	19	1	1	3	266	24	81	48	35	3	1	4	54	4	2	7	67
15:00~16:00	319	21	82	71	35	0	1	7	304	27	84	55	38	3	3	7	73	3	4	14	94
16:00~17:00	351	26	94	77	32	5	12	6	341	32	104	61	37	5	20	6	69	10	32	12	123
17:00~18:00	399	30	100	82	48	4	6	5	388	37	115	66	47	5	11	5	95	9	17	10	131
18:00~19:00	431	34	109	87	32	4	9	5	422	40	126	71	34	3	11	5	66	7	20	10	103
合計					431	34	109	87					422	40	126	71	853	74	235	158	1,320

交通量調査結果記入表(F地点)

平成24年11月9日(金)実施

調査地点 佐倉市井野町83-1地先・市道2-1001号線

\*(四輪=自動車、二輪=バイク原付、自転=自転車、歩行=歩行者) (単位、四輪・二輪・自転;台、歩行;人)

	調査数値(勝田台⇒志津)				調査数値(志津⇒勝田台)				時間別集計(勝田台⇒志津)				時間別集計(志津⇒勝田台)				時間帯種別合計				総合計
	四輪	二輪	自転	歩行	四輪	二輪	自転	歩行	四輪	二輪	自転	歩行	四輪	二輪	自転	歩行	四輪	二輪	自転	歩行	
7:00~ 8:00	85	8	17	39	137	12	99	111	85	8	17	39	137	12	99	111	222	20	116	150	508
8:00~ 9:00	171	11	44	48	237	22	183	145	86	3	27	9	100	10	84	34	186	13	111	43	353
9:00~10:00	232	15	69	65	311	30	234	182	61	4	25	17	74	8	51	37	135	12	76	54	277
10:00~11:00	322	22	114	88	423	46	305	220	90	7	45	23	112	16	71	38	202	23	116	61	402
11:00~12:00	387	28	158	106	489	54	331	237	65	6	44	18	66	8	26	17	131	14	70	35	250
12:00~13:00	462	41	198	136	588	66	370	271	75	13	40	30	99	12	39	34	174	25	79	64	342
13:00~14:00	528	43	225	154	669	74	396	285	66	2	27	18	81	8	26	14	147	10	53	32	242
14:00~15:00	602	49	263	172	747	81	422	296	74	6	38	18	78	7	26	11	152	13	64	29	258
15:00~16:00	682	56	320	194	837	103	456	320	80	7	57	22	90	22	34	24	170	29	91	46	336
16:00~17:00	810	65	402	239	893	105	480	331	128	9	82	45	56	2	24	11	184	11	106	56	357
17:00~18:00	940	81	513	288	1,010	114	522	368	130	16	111	49	117	9	42	37	247	25	153	86	511
18:00~19:00	1,053	88	582	354	1,083	121	543	370	113	7	69	66	73	7	21	2	186	14	90	68	358
方向別種別合計	1,053	88	582	354	1,083	121	543	370	1,053	88	582	354	1,083	121	543	370	2,136	209	1,125	724	4,194