

1 学年だより

第 1 号

すまいる[☀]



令和6年4月10日（水）

佐倉市立下志津小学校

ご入学おめでとうございます



今日からお子様は、下志津小学校の1年生です。


やわらかな春の光の中で、瞳を輝かせて希望に胸をふくらませている1年生の顔を見ると、学校全体に明るさと活気が満ちあふれてくるのを感じます。

いよいよ小学校生活が始まります。集団生活を通して豊かにたくましく成長してほしいと願っています。皆様のご支援とご協力をお願いいたします。

4月の行事予定

- 10日(水) 入学式
- 11日(木) 3時間日課
身体計測, 視力検査②③
交通安全指導
- 12日(金) 3時間日課
聴力検査①
登校班指導②
交通安全指導
- 15日(月) 3時間日課
- 16日(火) 全校5時間
給食開始
集団下校「ガードさんお願いしますの会」
尿検査容器配付
- 17日(水) 尿検査
避難訓練②(地震対応)
- 20日(土) 全校4時間
授業参観③
引き渡し訓練④
学級懇談会 14:00~
- 23日(月) 振替休業
- 25日(木) 読み聞かせ
地域巡視Ⅰ
- 26日(金) 地域巡視Ⅱ
- 29日(月) 昭和の日

・4月16日から、1年生も火・木・金曜日は5時間授業になります。
※5~7ページの予定を参照してください。日課表は、18日に配付します。



担任紹介 1組 中村 久絵 (なかむら ひさえ)

✿1年間 どうぞよろしく願いいたします。

お知らせとお願い

集団生活に慣れるために

学校では、次のようなことについて特に力を入れていきます。

1. 友達の名前を覚える。
2. 元気にあいさつをする。
3. 机，椅子，靴箱，ロッカーなどの使い方を身につける。
4. トイレ，手洗い場の使い方に慣れる。
5. 「はい」という返事がはっきり言えるようにする。
6. 学級の中で元気よく，笑顔で遊べるようにする。
7. 登下校の道に慣れ，集団で安全に下校ができるようにする。



登校について

- 本校では，集団登校となっておりますが，4月10日（水）～12日（金）までは朝は登校班の集合場所が学校まで送ってくださるようお願いいたします。12日（金）の「登校班指導」でお子様の登校班が確定します。4月15日（月）からは，登校班で集団登校をします。集合時刻，場所を確かめて遅れないように家から送り出してください。慣れるまでは集合場所まで送っていただけると助かります。なお12日の登校班指導で，地区担当の先生，班長名を記入したカードを作成し，持ち帰ることになります。お子様が持ち帰りましたカードは保護者の方が確認して，1年間ランドセルに入れて保存しておいてください。
- 交通ワッペン（通学帽左側につける），通学帽を忘れないように見てあげてください。男子の通学帽は，6月から9月までは，白いカバーをつけて，夏用としてください。

下校について

- 4月16日（火）以降は，水曜日以外は2年生と一緒に集団下校になります。明日から，途中まで担任かスクールガードボランティアさんが引率します。下校の方面別に色分けしたリボンを，明日11日（木）までに通学帽のてっぺんに縫い付けておいてください。

- | | |
|--|------|
| ①校門→ふれあい公園→アイアイモール→志津中央クリニック→ヘアメイクダンディ…赤 | |
| ②校門→ふれあい公園→アイアイモール→小澤電器→とんかつひろき | …水色 |
| ③校門→ふれあい公園→アイアイモール→しづな薬局→消防署 | …黄色 |
| ④校門→3丁目→なかよし公園 | …緑色 |
| ⑤校門→4丁目 | …ピンク |
| ⑥校門→下志津 | …白色 |
| ⑦学童（学童の児童は，地区別と学童用の2つをつけてください。） | …青色 |

- 下校予定時刻は，学校を出発する予定時刻として5～7ページの予定表に記載しました。多少前後することがありますので，あらかじめご了承ください。慣れるまで下校コースの途中まで迎えに来ていただくと大変ありがたいです。分散場所からは，1人でも家に帰れるように，道順や安全な道路の歩行の仕方について，各ご家庭で事前に教えておいていただけるとお願いいたします。また，本校は，スクールガードボランティアの方々が見守りながら児童の登下校が安全に行えるように協力して下さっています。6年間大変お世話になりますので，ぜひ積極的な挨拶ができるように声かけをお願いいたします。

学習用具について

- 当分の間、持ち物は学年だより等をご覧ください、前日にお子様と一緒に揃えてあげてください。自分で準備する習慣が身につくように根気強く見守ってほしいと思います。
- 他の友だちのものと自分のものとの区別がきちんとつけられるように、持ち物すべてに、学年・学級・氏名（ひらがな）をはっきりと書いてください。



<筆箱の中>

鉛筆
 (硬筆 (いんば) 鉛筆 2本,
 2B 3本)
 消しゴム (1つ)
 赤青鉛筆 (1本)
 定規 (1本)
 名前ペン (油性 1本)

<道具箱 (引き出し) の中>

- ①袋に入れるもの
はさみ
 (危ないので、ケースまたは袋に入れてください。)
 のり、セロハンテープ
- ②そのまま入れるもの
クレヨン、色鉛筆
カスタネット

<給食袋の中>

※ランドセルの横につける。
 ナプキン ハンカチ
 歯ブラシ
 コップ (割れにくいもの)
 マスク (給食当番のとき)

<ランドセルの中>

筆箱 下敷き
 連絡帳 連絡袋
 自由帳 ビニール袋
 (常に入れておく)
 その他に必要な学習用具
 (教科書やノートなど)
 替えの靴下とパンツ
 (ビニール袋に入れて
 ランドセルのファスナー
 のところに入れて)

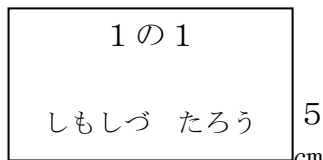
<体操袋の中>

○体操服

校章の下に名札を縫いつける。

○ハーフパンツ

右前ポケットに名札を縫いつける。



7 cm

○紅白ぼうし (直接記名)

洗濯ばさみで机にかける。

洗濯ばさみ(小)に12cmぐらいのゴムひもを輪にしてつけたものを用意する。

○汗拭きタオル (季節に応じて)

<毎日身につけるもの>

ハンカチ, ティッシュ
 通学ぼうし 地区別リボン
 交通ワッペン
 (通学ぼうしにつける)
 ランドセルカバー
 (1年間つける)
 名札 (学校に置いておき,
 登校したらつける)

そうじについて

- 紅白ぼうしをかぶって行きます。紅白ぼうしを机の横に掛けるために、洗濯ばさみの小1つ (12cmぐらいのゴムひもを輪にしてつける) を持たせてください。
- 雑巾を2枚 (しぼりやすい少し薄手のもの) と、洗濯ばさみの大1つ (30cmぐらいのゴムひもを輪にしてつける。) を持たせてください。
1枚は自分用 (記名する) もう1枚は学級用 (無記名) です。

給食について

- 給食は16日（火）から始まります。3ページに記した給食袋をランドセルの横に付けて持たせてください。
- 給食当番は交替で行います。金曜日に白衣を持ち帰ることになりますので、洗濯をして月曜日に持たせてください。お手数ですがよろしくお願いいたします。
（洗濯時に、ほころびやボタンはずれを発見した時は、可能な限りで補修をお願いいたします。）
- 給食袋は毎日持ち帰ります。毎日、清潔なものが使えるようにお願いします。




担任との連絡について

- 欠席、遅刻、早退・・・**7時50分までにマチコミメール**でお知らせください。電話での連絡は、なるべくご遠慮ください。（緊急時、やむをえない場合はその限りではありません。）
- 体育の見学・・・**連絡帳に理由を書き**、お子様を通じて担任にお渡しください。
- 学童に行かず、そのまま帰宅の場合・・・学童を利用しない旨を**連絡帳に書いて**お知らせください。
- 連絡袋・連絡帳を開き連絡事項の有無を必ず確認し、**毎日押印またはサイン**をしてください。
- 緊急連絡先の変更がありましたら、速やかに担任へご連絡ください。
- 担任に相談したいことがございましたら、どんなことでも構いませんので、お気軽にご遠慮なくお伝えください。

その他

- お子様は初めての小学校生活で緊張します。**家に帰ったら、緊張をほぐしてのびのびと生活**できるようにご配慮をお願いします。また、**学校での出来事をできるだけ聞いてあげる**ようにしてください。
- 4、5月は特に保健関係などの検査・調査が多く、家庭で記入して提出していただくものもたくさんあります。提出期日には忘れずお子様に持たせていただけますよう、ご協力をお願いします。提出の際には、提出用封筒や連絡袋をご活用ください。



予 定 表

日 (曜日)	行 事 な ど	学 習 予 定	持 ち 物	下校時刻
11日 (木)	3時間日課 身体計測・視力検査②③	<ul style="list-style-type: none"> ○あいさつと返事の仕方 ○下校リボンの確認 (通学帽子に必ず下校コースの色のリボンをつけておいてください。) ○道具の出し入れの仕方 ○ランドセルの置き方 ○靴箱の使い方 ○手洗い場・トイレの使い方 ○登下校時の安全な歩き方 ○体操服の着方と脱ぎ方 (教室のフックの使い方) ○並び方 ○廊下の歩き方 ○身体計測の受け方 (身長を測りますので頭の上で髪を結んだり、リボンをつけたりしないで登校させてください。) ○健康診断 (身体計測・視力検査) 	<div style="border: 1px solid black; padding: 5px; margin-bottom: 10px;"> <p style="text-align: center;">☆毎日の持ち物☆</p> <p>筆箱・ハンカチ 下敷き・ティッシュ ビニール袋 連絡帳・連絡袋 替えの靴下と下着 自由帳</p> </div> <ul style="list-style-type: none"> ○上履き ○<u>体操服 (紅白ぼうし)</u> ○防災頭巾 ○道具箱 (引き出し) 	11:40頃
12日 (金)	3時間日課 聴力検査① 登校班指導②	<ul style="list-style-type: none"> ○健康診断 (聴力検査) ○自分の登校班を知る ○登下校の約束を知る。 (カードを見て、登校班の集合場所、集合時間を確認をお願いします。) ○自己紹介 ○並び方 	<ul style="list-style-type: none"> ○置き傘 ○洗濯ばさみ 小 ○洗濯ばさみ 大 ○雑巾 2枚 ○粘土・粘土板 <div style="border: 1px solid black; padding: 5px; margin-top: 10px;"> <p style="text-align: center;">金曜日 (週末) に持ち帰るもの</p> <ul style="list-style-type: none"> ①…たいそうふく ②…こうはくぼうし ③…はくい (当番の人) ④…いろえんぴつ (けずってくる) ⑤…うわばき </div>	11:40頃

15日(月)	3時間日課	<input type="checkbox"/> 正しい鉛筆の持ち方 <input type="checkbox"/> 自分の名前を書く。 <input type="checkbox"/> 算数 (算数セットの記名調べ) <input type="checkbox"/> 廊下の歩き方 <input type="checkbox"/> 校内巡り	<input type="checkbox"/> 国語 <input type="checkbox"/> 算数セット	11:40頃
<div style="border: 1px solid black; border-radius: 50%; padding: 10px; width: fit-content; margin: 0 auto;"> <p>※体操袋(紅白ぼうし)と上履きは、原則として毎週金曜日に持ち帰って洗い、月曜日に持ってくる。</p> </div>		<p style="text-align: center;"><提出物について></p> <p style="text-align: center;">【専用封筒に入れて提出する】</p> <ul style="list-style-type: none"> ・家庭調査票 ・学籍書類作成のための調査書 ・食物アレルギー調査票 ・引き渡しカード <p style="text-align: center;">※大切な書類です、<u>15日(月)</u>までに必ず提出をお願いします。</p>		
16日(火)	給食開始 集団下校 「ガードさんお願いしますの会」 尿検査容器配付	<input type="checkbox"/> 給食の用意と後片付けの仕方 <input type="checkbox"/> 掃除の仕方 <input type="checkbox"/> 集団下校の仕方 <input type="checkbox"/> 道路の歩き方・横断歩道の渡り方	<input type="checkbox"/> 給食袋 <input type="checkbox"/> 国語 <input type="checkbox"/> 算数 <input type="checkbox"/> 生活 <input type="checkbox"/> 道徳 (生活、道徳の教科書は学校に置いておきます。) <input type="checkbox"/> 体操服 <input type="checkbox"/> 紅白帽子	15:00頃
17日(水)	避難訓練② (地震対応) 尿検査提出	<input type="checkbox"/> 国語 (正しい鉛筆の持ち方・ひらがなの学習) <input type="checkbox"/> 算数 (数字の学習) <input type="checkbox"/> 図工 (自分の好きなものの絵を描く。) <input type="checkbox"/> 避難の仕方を知る。	<input type="checkbox"/> 給食袋 <input type="checkbox"/> 国語 <input type="checkbox"/> 算数 <input type="checkbox"/> 図工 <input type="checkbox"/> 音楽 (図工、音楽の教科書は学校に置いておきます。) 	13:45頃
18日(木)	読み聞かせ 日課表配付	<input type="checkbox"/> 国語 (正しい鉛筆の持ち方・消しゴムの使い方) <input type="checkbox"/> 算数(数字の学習) <input type="checkbox"/> 体育 (並び方・かけっこ) <input type="checkbox"/> 音楽(校歌を知る) <input type="checkbox"/> 図工 (自分の好きなものの絵を描く)	<input type="checkbox"/> 給食袋 <input type="checkbox"/> 国語 <input type="checkbox"/> 算数	14:00頃

19日(金)	※この日から日課表を見てもちものをそろえてください。		○給食袋	14:45頃
20日(土)	授業参観③ 引き渡し訓練④ 学級懇談会	○緊急時の行動の仕方を 知る。	○給食袋	11:50頃
22日(月)	振替休業			

※予定については、変更することがありますので、あらかじめご了承ください。
変更がある場合には、前日までに連絡帳や手紙でお知らせいたします。

※粘土やのりなどは、お子様が使いやすいように袋や中ぶたをご家庭で外して持たせてください。

※持ち物や提出物については、連絡帳や手紙でも常時お知らせしていく予定です。

※4月18日(木)に日課表を3枚配ります。
ランドセル用や連絡帳用、自宅用、予備など必要に応じて使い分けてください。

※4月19日(金)からは、日課表通りの教科で学習を進める予定です。準備をお願いします。

※筆箱の中身は、毎日点検してください。鉛筆は毎日けずっておいてください。



みんなでなかよくして
楽しい学校生活が
送れるようにしましょう。

