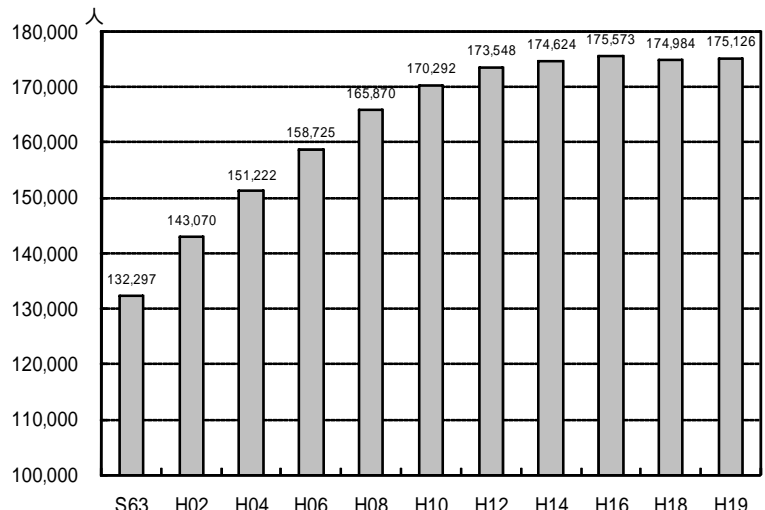
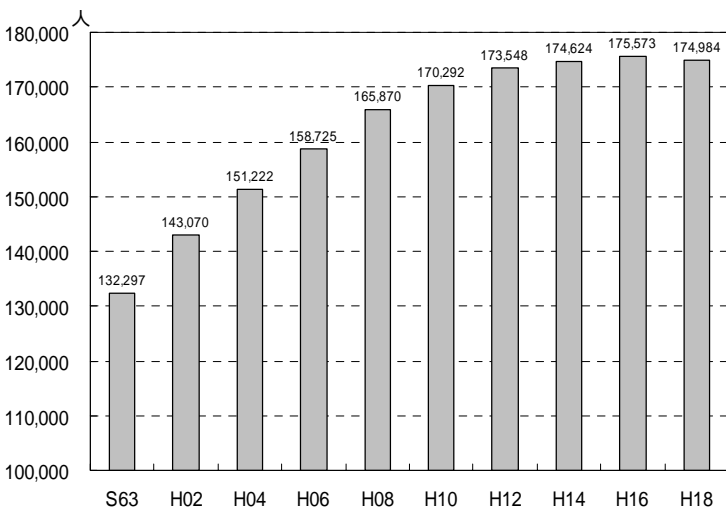
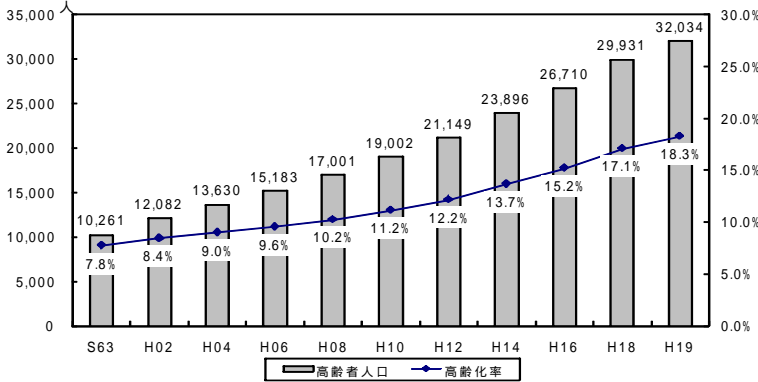
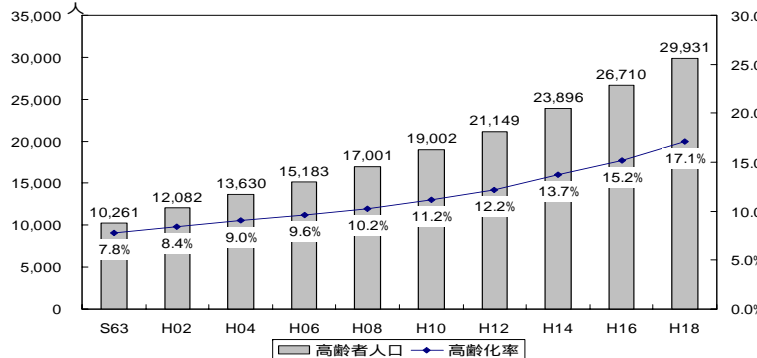


佐倉市地域福祉計画と(素案)の修正箇所対照表

頁	佐倉市地域福祉計画	佐倉市地域福祉計画(素案)	区分
4	<p>4 . 策定の方法と策定体制</p> <p>計画の策定にあたっては、(1)対象者横断的、(2)企画段階から当事者を含めた県民と行政の協働という「健康福祉千葉方式」に基づき、また、計画策定過程そのものが地域福祉推進であるとの考え方から、次の4組織を設置して市民と市が協働して手作りの策定作業を行いました。</p> <p>(1) 佐倉市地域福祉計画策定懇話会</p> <p>佐倉市地域福祉計画策定懇話会は、4つの策定組織の最上位に位置し計画素案の取りまとめを行いました。学識経験者、福祉施設関係者、民生委員・児童委員、商工会議所関係者、公募市民など15名で構成しました。</p> <p>(2) 佐倉市地域福祉計画策定作業部会</p> <p>佐倉市地域福祉計画策定作業部会は、生活課題の収集、分析、素案の原案作成などを行いました。福祉施設関係者、ケアマネジャー、民生委員・児童委員、高齢者クラブ関係者、ボランティア、公募市民など30名以内で構成しました。</p> <p>(3) 佐倉市地域福祉計画策定庁内検討会</p> <p>佐倉市地域福祉計画策定庁内検討会は、作業部会及び研究会の作業の成果を検討して庁内関係各課の意見を調整しました。福祉部長及び関係12課の課長で構成しました。</p> <p>(4) 佐倉市地域福祉計画策定庁内研究会</p> <p>佐倉市地域福祉計画策定庁内研究会は、作業部会の補佐と作業部会が行った作業の成果について検討しました。福祉部調整担当及び関係12課の職員で構成しました。</p>	<p>4 . 策定の方法と策定体制</p> <p>計画の策定にあたっては、(1)対象者横断的、(2)企画段階から当事者を含めた県民と行政の協働という「健康福祉千葉方式」に基づき、また、計画策定過程そのものが地域福祉推進であるとの考え方から、次の4組織を設置して市民と市が協働して手作りの策定作業を行います。</p> <p>(1) 佐倉市地域福祉計画策定懇話会</p> <p>佐倉市地域福祉計画策定懇話会は、4つの策定組織の最上位に位置し計画素案の取りまとめを行います。学識経験者、福祉施設関係者、民生委員・児童委員、商工会議所関係者、公募市民など15名で構成します。</p> <p>(2) 佐倉市地域福祉計画策定作業部会</p> <p>佐倉市地域福祉計画策定作業部会は、生活課題の収集、分析、素案のたたき台作成などを行います。福祉施設関係者、ケアマネージャー、民生委員・児童委員、高齢者クラブ関係者、ボランティア、公募市民など30名以内で構成します。</p> <p>(3) 佐倉市地域福祉計画策定庁内検討会</p> <p>佐倉市地域福祉計画策定庁内検討会は、作業部会及び研究会の作業の成果を検討して庁内関係各課の意見を調整します。福祉部長及び関係12課の課長で構成します。</p> <p>(4) 佐倉市地域福祉計画策定庁内研究会</p> <p>佐倉市地域福祉計画策定庁内研究会は、作業部会の補佐と作業部会が行った作業の成果について検討しました。福祉部調整担当及び関係12課の職員で構成します。</p>	<p>表記の修正</p>

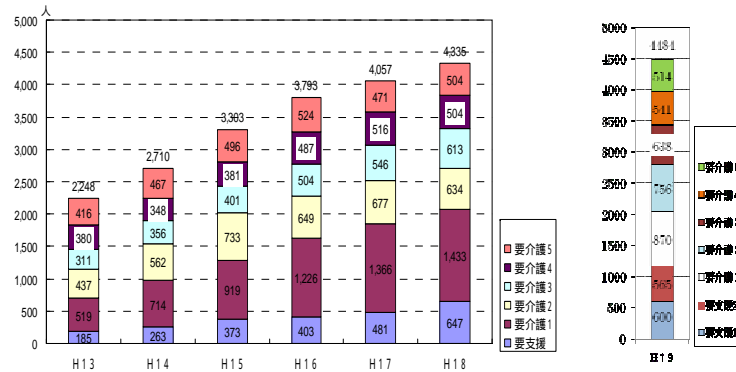
頁	佐倉市地域福祉計画	佐倉市地域福祉計画(素案)	区分
7 ~ 8	<div style="display: flex; justify-content: space-around; align-items: center;"> <div style="text-align: center;">  <p>市の花（花菖蒲）</p> </div> <div style="text-align: center;">  <p>市章</p> </div> <div style="text-align: center;">  <p>市の木（桜）</p> </div> </div> <p>(2) 沿革 <u>(古い時代の記述を削除)</u></p> <p><u>佐倉市は、昭和29年3月に佐倉町、臼井町、志津村、根郷村、弥富村、和田村の6町村が合併して誕生し、後に旭村、四街道町(当時)の一部を編入して現在の姿となりました。</u></p> <p>市域は旧町村界によって大きく7地区に分けられますが、いずれの地区も水と緑の自然環境との調和や伝統と文化が薫る歴史的な環境との調和を保ちながら、発展しています。城下町としての歴史を持つ佐倉地区はかつてから行政の中心地区として、南部に位置する根郷、和田、弥富地区は農業地帯であるとともに県内有数の内陸工業団地が展開する地区として、そして西部に位置する志津、臼井、千代田地区は宅地開発による人口増加に加えて商業等の成長もめざましい地区として、それぞれに豊かな個性を持って発展してい</p>	<p>(2) 沿革</p> <p>佐倉市は、印旛沼とその周辺の河川がもたらす水利の良さと、比較的温暖な気候に恵まれ、古くから人々が住みつき、生活を営んでいたことが、多くの遺跡からうかがい知ることができます。</p> <p>中世には、千葉氏一族の原氏が臼井に城を構えて、天正年間まで広く周辺一帯の地を支配していました。近世には、江戸を取り巻く要衝の地としての位置にあった佐倉藩には、代々譜代大名が配置され、佐倉の町は現在の佐倉城跡を中心に城下町として発展しました。また一方、本市を貫く成田街道筋も成田山詣の賑わいにより、臼井宿などを中心に繁栄しました。</p> <p>明治に入り、佐倉城跡は陸軍に引き継がれ、佐倉は第2次世界大戦まで連隊の町として栄えました。その後、昭和20年8月の終戦とともに、地方の中心都市として再出発をしました。そして、昭和58年には、佐倉城跡に明治百年事業の一つとして国立歴史民俗博物館が開館され、歴史のまち・佐倉にふさわしいシンボルになっています。</p> <p>市域の変遷は、昭和29年3月、佐倉町など近隣6か町村が合併して佐倉市となり、その後、現在の千代田地区などを編入し、現在に至っています。</p> <p>市域は旧町村界によって大きく7地区に分けられますが、いずれの地区も水と緑の自然環境との調和や伝統と文化が薫る歴史的な環境との調和を保ちながら、発展しています。城下町としての歴史を持つ佐倉地区はかつてから行政の中心地区として、南部に位置する根郷、和田、弥富地区は農業地帯であるとともに県内有数の内陸工業団地が展開する地区として、そして西部に位置する志津、臼井、千代田地区は宅地開発による人口増加に加えて商業等の成長もめざましい地区として、それぞれに豊かな個性を持って発展してい</p>	<p>古い時代の記述は必要ないと判断した修正</p>

頁	佐倉市地域福祉計画	佐倉市地域福祉計画(素案)	区分
	ます。	ます。	
9	<p data-bbox="257 367 436 399">2. 人口動態</p> <p data-bbox="257 414 481 446">(1) 総人口の推移</p> <p data-bbox="257 462 1075 782">佐倉市の平成19年3月末の住民基本台帳による総人口は <u>175,126</u> 人です。市制が施行された昭和29年3月末の人口は35,196人ですから<u>53年間</u>で約4.97倍に増加したことになります。特に昭和40年3月末から平成10年3月末にかけて毎年数千人規模で人口が増加し、40,528人から170,292人と33年間で約4.2倍に増加しました。平成10年3月末に人口が17万人を超えてからは緩やかな増加傾向となり平成17年3月末、平成18年3月末の対前年度人口は減少しています。</p> 	<p data-bbox="1102 367 1281 399">2. 人口動態</p> <p data-bbox="1102 414 1326 446">(1) 総人口の推移</p> <p data-bbox="1102 462 1919 782">佐倉市の平成18年3月末の住民基本台帳による総人口は174,984人です。市制が施行された昭和29年3月末の人口は35,196人ですから52年間で約4.97倍に増加したことになります。特に昭和40年3月末から平成10年3月末にかけて毎年数千人規模で人口が増加し、40,528人から170,292人と33年間で約4.2倍に増加しました。平成10年3月末に人口が17万人を超えてからは緩やかな増加傾向となり平成17年3月末、平成18年3月末の対前年度人口は減少しています。</p> 	統計データを新しいものに修正

頁	佐倉市地域福祉計画	佐倉市地域福祉計画(素案)	区分																																																																					
10	<p data-bbox="255 248 495 280">3. 高齢者の状況</p> <p data-bbox="255 300 495 331">(1) 高齢化率の推移</p> <p data-bbox="255 347 1077 520">65歳以上の高齢者人口は、年々増加しており、平成19年3月末には32,034人になっています。昭和63年と比較すると約3.12倍になっています。また、総人口に占める割合も7.8%から18.3%へと上昇し高齢化が進展していることが顕著となっております。</p>  <table border="1" data-bbox="277 560 1032 943"> <thead> <tr> <th>年次</th> <th>高齢者人口</th> <th>高齢化率</th> </tr> </thead> <tbody> <tr><td>S63</td><td>10,261</td><td>7.8%</td></tr> <tr><td>H02</td><td>12,082</td><td>8.4%</td></tr> <tr><td>H04</td><td>13,630</td><td>9.0%</td></tr> <tr><td>H06</td><td>15,183</td><td>9.6%</td></tr> <tr><td>H08</td><td>17,001</td><td>10.2%</td></tr> <tr><td>H10</td><td>19,002</td><td>11.2%</td></tr> <tr><td>H12</td><td>21,149</td><td>12.2%</td></tr> <tr><td>H14</td><td>23,896</td><td>13.7%</td></tr> <tr><td>H16</td><td>26,710</td><td>15.2%</td></tr> <tr><td>H18</td><td>29,931</td><td>17.1%</td></tr> <tr><td>H19</td><td>32,034</td><td>18.3%</td></tr> </tbody> </table>	年次	高齢者人口	高齢化率	S63	10,261	7.8%	H02	12,082	8.4%	H04	13,630	9.0%	H06	15,183	9.6%	H08	17,001	10.2%	H10	19,002	11.2%	H12	21,149	12.2%	H14	23,896	13.7%	H16	26,710	15.2%	H18	29,931	17.1%	H19	32,034	18.3%	<p data-bbox="1099 248 1339 280">3. 高齢者の状況</p> <p data-bbox="1099 300 1339 331">(1) 高齢化率の推移</p> <p data-bbox="1099 347 1921 520">65歳以上の高齢者人口は、年々増加しており、平成18年3月末には29,931人になっています。昭和63年と比較すると約2.92倍になっています。また、総人口に占める割合も7.8%から17.1%へと上昇し高齢化が進展していることが顕著となっております。</p>  <table border="1" data-bbox="1111 544 1865 903"> <thead> <tr> <th>年次</th> <th>高齢者人口</th> <th>高齢化率</th> </tr> </thead> <tbody> <tr><td>S63</td><td>10,261</td><td>7.8%</td></tr> <tr><td>H02</td><td>12,082</td><td>8.4%</td></tr> <tr><td>H04</td><td>13,630</td><td>9.0%</td></tr> <tr><td>H06</td><td>15,183</td><td>9.6%</td></tr> <tr><td>H08</td><td>17,001</td><td>10.2%</td></tr> <tr><td>H10</td><td>19,002</td><td>11.2%</td></tr> <tr><td>H12</td><td>21,149</td><td>12.2%</td></tr> <tr><td>H14</td><td>23,896</td><td>13.7%</td></tr> <tr><td>H16</td><td>26,710</td><td>15.2%</td></tr> <tr><td>H18</td><td>29,931</td><td>17.1%</td></tr> </tbody> </table>	年次	高齢者人口	高齢化率	S63	10,261	7.8%	H02	12,082	8.4%	H04	13,630	9.0%	H06	15,183	9.6%	H08	17,001	10.2%	H10	19,002	11.2%	H12	21,149	12.2%	H14	23,896	13.7%	H16	26,710	15.2%	H18	29,931	17.1%	<p data-bbox="1944 300 2045 472">統計データを新しいものに修正</p>
年次	高齢者人口	高齢化率																																																																						
S63	10,261	7.8%																																																																						
H02	12,082	8.4%																																																																						
H04	13,630	9.0%																																																																						
H06	15,183	9.6%																																																																						
H08	17,001	10.2%																																																																						
H10	19,002	11.2%																																																																						
H12	21,149	12.2%																																																																						
H14	23,896	13.7%																																																																						
H16	26,710	15.2%																																																																						
H18	29,931	17.1%																																																																						
H19	32,034	18.3%																																																																						
年次	高齢者人口	高齢化率																																																																						
S63	10,261	7.8%																																																																						
H02	12,082	8.4%																																																																						
H04	13,630	9.0%																																																																						
H06	15,183	9.6%																																																																						
H08	17,001	10.2%																																																																						
H10	19,002	11.2%																																																																						
H12	21,149	12.2%																																																																						
H14	23,896	13.7%																																																																						
H16	26,710	15.2%																																																																						
H18	29,931	17.1%																																																																						

(2) 要介護高齢者について

介護保険サービスを利用するために、認定申請した高齢者のうち介護や支援を要すると認定されたのは、平成19年3月31日現在で4,484人です。平成13年3月末から6年間で約99%増加しております。



資料：介護保険課（各年3月末現在。なお、H19は分類の定義が変更されたことから別グラフとした。）
図 2-5 要介護高齢者

(2) 要介護高齢者について

介護保険サービスを利用するために、認定申請した高齢者のうち介護や支援を要すると認定されたのは、平成18年3月31日現在で4,335人です。平成13年3月末から5年間で約93%増加しております。

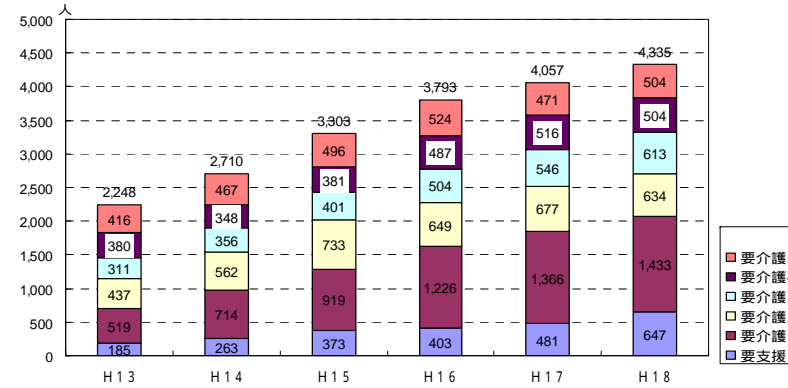
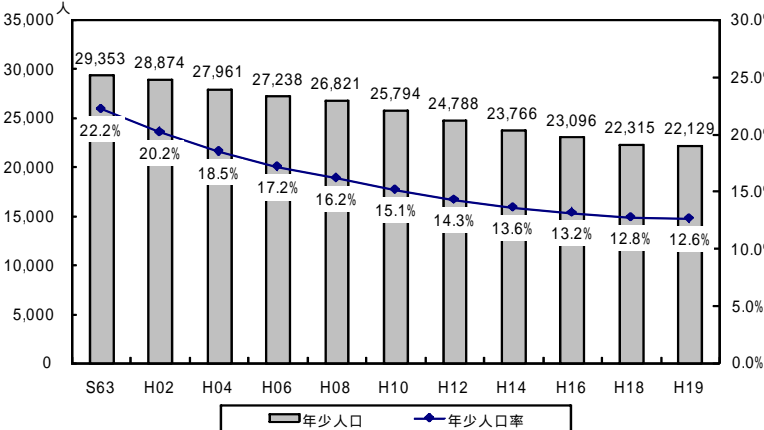
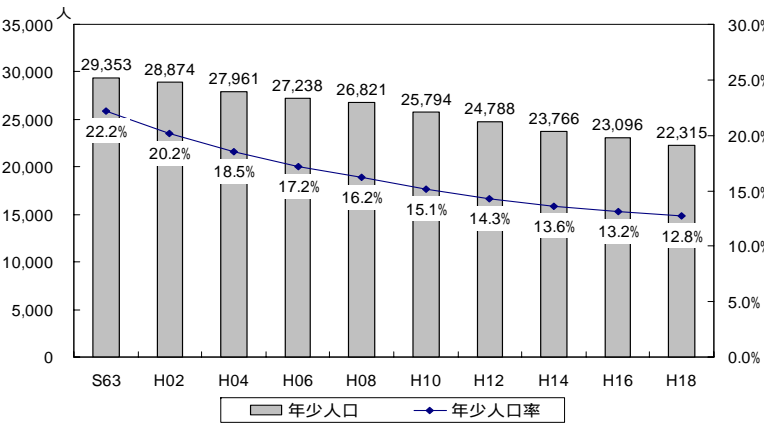


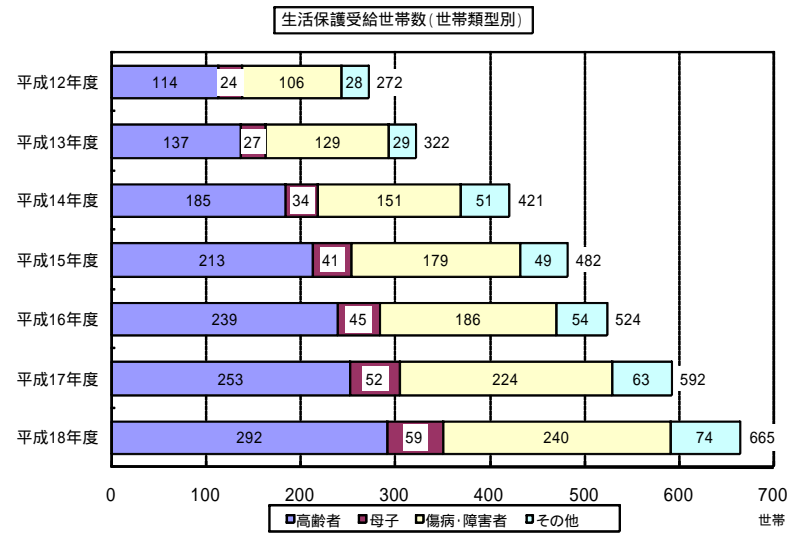
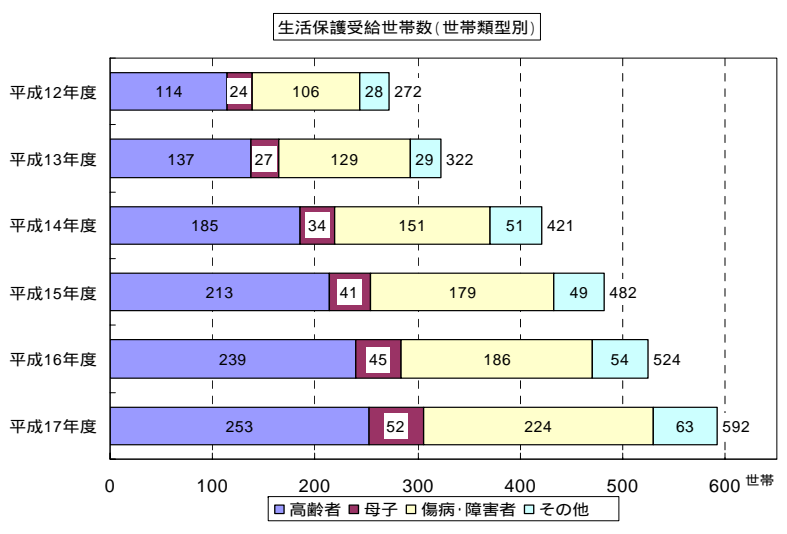
図 2-5 要介護高齢者 資料：介護保険課（各年3月末現在）

統計データを新しいものに修正

頁	佐倉市地域福祉計画	佐倉市地域福祉計画(素案)	区分																																																																																																																		
11	<p data-bbox="257 247 492 279">4. 障害者の状況</p> <p data-bbox="257 295 1075 518">身体障害者数は、平成18年3月から減少に転じました。知的障害者、精神障害者はいずれも増加傾向にあります。また、総人口に占める割合については、身体障害者、知的障害者の双方とも横這い傾向ですが、精神障害者については、平成13年の0.07%から平成19年の0.228%へと大きくその割合を増やしております。</p> <div data-bbox="302 550 1030 1380"> <p>身体障害者</p> <table border="1"> <tr><th>年度</th><th>人数</th><th>割合</th></tr> <tr><td>H13</td><td>3,122</td><td>1.79%</td></tr> <tr><td>H14</td><td>3,323</td><td>1.90%</td></tr> <tr><td>H15</td><td>3,443</td><td>1.97%</td></tr> <tr><td>H16</td><td>3,686</td><td>2.10%</td></tr> <tr><td>H17</td><td>3,869</td><td>2.21%</td></tr> <tr><td>H18</td><td>3,711</td><td>2.12%</td></tr> <tr><td>H19</td><td>3,625</td><td>2.07%</td></tr> </table> <p>知的障害者</p> <table border="1"> <tr><th>年度</th><th>人数</th><th>割合</th></tr> <tr><td>H13</td><td>461</td><td>0.265%</td></tr> <tr><td>H14</td><td>493</td><td>0.282%</td></tr> <tr><td>H15</td><td>502</td><td>0.287%</td></tr> <tr><td>H16</td><td>514</td><td>0.293%</td></tr> <tr><td>H17</td><td>567</td><td>0.324%</td></tr> <tr><td>H18</td><td>575</td><td>0.329%</td></tr> <tr><td>H19</td><td>595</td><td>0.340%</td></tr> </table> <p>精神障害者</p> <table border="1"> <tr><th>年度</th><th>人数</th><th>割合</th></tr> <tr><td>H13</td><td>128</td><td>0.074%</td></tr> <tr><td>H14</td><td>137</td><td>0.078%</td></tr> <tr><td>H15</td><td>189</td><td>0.108%</td></tr> <tr><td>H16</td><td>239</td><td>0.136%</td></tr> <tr><td>H17</td><td>307</td><td>0.175%</td></tr> <tr><td>H18</td><td>345</td><td>0.197%</td></tr> <tr><td>H19</td><td>400</td><td>0.228%</td></tr> </table> </div>	年度	人数	割合	H13	3,122	1.79%	H14	3,323	1.90%	H15	3,443	1.97%	H16	3,686	2.10%	H17	3,869	2.21%	H18	3,711	2.12%	H19	3,625	2.07%	年度	人数	割合	H13	461	0.265%	H14	493	0.282%	H15	502	0.287%	H16	514	0.293%	H17	567	0.324%	H18	575	0.329%	H19	595	0.340%	年度	人数	割合	H13	128	0.074%	H14	137	0.078%	H15	189	0.108%	H16	239	0.136%	H17	307	0.175%	H18	345	0.197%	H19	400	0.228%	<p data-bbox="1102 247 1337 279">4. 障害者の状況</p> <p data-bbox="1102 295 1919 375">身体障害者数は、平成18年3月に前年より減少しました。知的障害者、精神障害者はいずれも増加傾向にあります。</p> <div data-bbox="1153 422 1859 1364"> <p>身体障害者</p> <table border="1"> <tr><th>年度</th><th>人数</th></tr> <tr><td>H13</td><td>3,122</td></tr> <tr><td>H14</td><td>3,323</td></tr> <tr><td>H15</td><td>3,443</td></tr> <tr><td>H16</td><td>3,686</td></tr> <tr><td>H17</td><td>3,869</td></tr> <tr><td>H18</td><td>3,711</td></tr> </table> <p>知的障害者</p> <table border="1"> <tr><th>年度</th><th>人数</th></tr> <tr><td>H13</td><td>461</td></tr> <tr><td>H14</td><td>493</td></tr> <tr><td>H15</td><td>502</td></tr> <tr><td>H16</td><td>514</td></tr> <tr><td>H17</td><td>567</td></tr> <tr><td>H18</td><td>575</td></tr> </table> <p>精神障害者</p> <table border="1"> <tr><th>年度</th><th>人数</th></tr> <tr><td>H13</td><td>128</td></tr> <tr><td>H14</td><td>137</td></tr> <tr><td>H15</td><td>189</td></tr> <tr><td>H16</td><td>239</td></tr> <tr><td>H17</td><td>307</td></tr> <tr><td>H18</td><td>345</td></tr> </table> </div>	年度	人数	H13	3,122	H14	3,323	H15	3,443	H16	3,686	H17	3,869	H18	3,711	年度	人数	H13	461	H14	493	H15	502	H16	514	H17	567	H18	575	年度	人数	H13	128	H14	137	H15	189	H16	239	H17	307	H18	345	<p data-bbox="1944 295 2042 470">統計データを新しいものに修正</p>
年度	人数	割合																																																																																																																			
H13	3,122	1.79%																																																																																																																			
H14	3,323	1.90%																																																																																																																			
H15	3,443	1.97%																																																																																																																			
H16	3,686	2.10%																																																																																																																			
H17	3,869	2.21%																																																																																																																			
H18	3,711	2.12%																																																																																																																			
H19	3,625	2.07%																																																																																																																			
年度	人数	割合																																																																																																																			
H13	461	0.265%																																																																																																																			
H14	493	0.282%																																																																																																																			
H15	502	0.287%																																																																																																																			
H16	514	0.293%																																																																																																																			
H17	567	0.324%																																																																																																																			
H18	575	0.329%																																																																																																																			
H19	595	0.340%																																																																																																																			
年度	人数	割合																																																																																																																			
H13	128	0.074%																																																																																																																			
H14	137	0.078%																																																																																																																			
H15	189	0.108%																																																																																																																			
H16	239	0.136%																																																																																																																			
H17	307	0.175%																																																																																																																			
H18	345	0.197%																																																																																																																			
H19	400	0.228%																																																																																																																			
年度	人数																																																																																																																				
H13	3,122																																																																																																																				
H14	3,323																																																																																																																				
H15	3,443																																																																																																																				
H16	3,686																																																																																																																				
H17	3,869																																																																																																																				
H18	3,711																																																																																																																				
年度	人数																																																																																																																				
H13	461																																																																																																																				
H14	493																																																																																																																				
H15	502																																																																																																																				
H16	514																																																																																																																				
H17	567																																																																																																																				
H18	575																																																																																																																				
年度	人数																																																																																																																				
H13	128																																																																																																																				
H14	137																																																																																																																				
H15	189																																																																																																																				
H16	239																																																																																																																				
H17	307																																																																																																																				
H18	345																																																																																																																				

頁	佐倉市地域福祉計画	佐倉市地域福祉計画(素案)	区分																																																																					
12	<p>5 . 子ども・子育て家庭の状況</p> <p>(1) 年少人口率の推移</p> <p>15歳未満の年少人口は、平成19年3月末現在22,129人であり、昭和63年3月末と比較すると7,224人の減少となっています。また、総人口に占める割合についても22.2%から12.6%へ低下しています。</p>  <table border="1" data-bbox="280 510 1041 941"> <thead> <tr> <th>年次</th> <th>年少人口 (人)</th> <th>年少人口率 (%)</th> </tr> </thead> <tbody> <tr><td>S63</td><td>29,353</td><td>22.2%</td></tr> <tr><td>H02</td><td>28,874</td><td>20.2%</td></tr> <tr><td>H04</td><td>27,961</td><td>18.5%</td></tr> <tr><td>H06</td><td>27,238</td><td>17.2%</td></tr> <tr><td>H08</td><td>26,821</td><td>16.2%</td></tr> <tr><td>H10</td><td>25,794</td><td>15.1%</td></tr> <tr><td>H12</td><td>24,788</td><td>14.3%</td></tr> <tr><td>H14</td><td>23,766</td><td>13.6%</td></tr> <tr><td>H16</td><td>23,096</td><td>13.2%</td></tr> <tr><td>H18</td><td>22,315</td><td>12.8%</td></tr> <tr><td>H19</td><td>22,129</td><td>12.6%</td></tr> </tbody> </table>	年次	年少人口 (人)	年少人口率 (%)	S63	29,353	22.2%	H02	28,874	20.2%	H04	27,961	18.5%	H06	27,238	17.2%	H08	26,821	16.2%	H10	25,794	15.1%	H12	24,788	14.3%	H14	23,766	13.6%	H16	23,096	13.2%	H18	22,315	12.8%	H19	22,129	12.6%	<p>5 . 子ども・子育て家庭の状況</p> <p>(1) 年少人口率の推移</p> <p>15歳未満の年少人口は、平成18年3月末現在22,315人であり、昭和63年3月末と比較すると7,038人の減少となっています。また、総人口に占める割合についても22.2%から12.8%へ低下しています。</p>  <table border="1" data-bbox="1120 510 1881 941"> <thead> <tr> <th>年次</th> <th>年少人口 (人)</th> <th>年少人口率 (%)</th> </tr> </thead> <tbody> <tr><td>S63</td><td>29,353</td><td>22.2%</td></tr> <tr><td>H02</td><td>28,874</td><td>20.2%</td></tr> <tr><td>H04</td><td>27,961</td><td>18.5%</td></tr> <tr><td>H06</td><td>27,238</td><td>17.2%</td></tr> <tr><td>H08</td><td>26,821</td><td>16.2%</td></tr> <tr><td>H10</td><td>25,794</td><td>15.1%</td></tr> <tr><td>H12</td><td>24,788</td><td>14.3%</td></tr> <tr><td>H14</td><td>23,766</td><td>13.6%</td></tr> <tr><td>H16</td><td>23,096</td><td>13.2%</td></tr> <tr><td>H18</td><td>22,315</td><td>12.8%</td></tr> </tbody> </table>	年次	年少人口 (人)	年少人口率 (%)	S63	29,353	22.2%	H02	28,874	20.2%	H04	27,961	18.5%	H06	27,238	17.2%	H08	26,821	16.2%	H10	25,794	15.1%	H12	24,788	14.3%	H14	23,766	13.6%	H16	23,096	13.2%	H18	22,315	12.8%	<p>統計データを新しいものに修正</p>
年次	年少人口 (人)	年少人口率 (%)																																																																						
S63	29,353	22.2%																																																																						
H02	28,874	20.2%																																																																						
H04	27,961	18.5%																																																																						
H06	27,238	17.2%																																																																						
H08	26,821	16.2%																																																																						
H10	25,794	15.1%																																																																						
H12	24,788	14.3%																																																																						
H14	23,766	13.6%																																																																						
H16	23,096	13.2%																																																																						
H18	22,315	12.8%																																																																						
H19	22,129	12.6%																																																																						
年次	年少人口 (人)	年少人口率 (%)																																																																						
S63	29,353	22.2%																																																																						
H02	28,874	20.2%																																																																						
H04	27,961	18.5%																																																																						
H06	27,238	17.2%																																																																						
H08	26,821	16.2%																																																																						
H10	25,794	15.1%																																																																						
H12	24,788	14.3%																																																																						
H14	23,766	13.6%																																																																						
H16	23,096	13.2%																																																																						
H18	22,315	12.8%																																																																						

頁	佐倉市地域福祉計画	佐倉市地域福祉計画(素案)	区分																																																																																												
12	<p>(2) 合計特殊出生率の推移</p> <p>合計特殊出生率は、平成18年では1.02と全国・千葉県よりもかなり低く推移しております。</p> <table border="1"> <caption>合計特殊出生率の推移 (平成8年～18年)</caption> <thead> <tr> <th>年</th> <th>全国</th> <th>千葉県</th> <th>佐倉市</th> </tr> </thead> <tbody> <tr><td>H8</td><td>1.43</td><td>1.33</td><td>1.24</td></tr> <tr><td>H9</td><td>1.39</td><td>1.28</td><td>1.21</td></tr> <tr><td>H10</td><td>1.38</td><td>1.26</td><td>1.1</td></tr> <tr><td>H11</td><td>1.34</td><td>1.22</td><td>1.13</td></tr> <tr><td>H12</td><td>1.36</td><td>1.3</td><td>1.1</td></tr> <tr><td>H13</td><td>1.33</td><td>1.24</td><td>1.05</td></tr> <tr><td>H14</td><td>1.32</td><td>1.24</td><td>1.09</td></tr> <tr><td>H15</td><td>1.29</td><td>1.2</td><td>1.05</td></tr> <tr><td>H16</td><td>1.29</td><td>1.22</td><td>1.05</td></tr> <tr><td>H17</td><td>1.26</td><td>1.22</td><td>0.97</td></tr> <tr><td>H18</td><td>1.32</td><td>1.23</td><td>1.02</td></tr> </tbody> </table>	年	全国	千葉県	佐倉市	H8	1.43	1.33	1.24	H9	1.39	1.28	1.21	H10	1.38	1.26	1.1	H11	1.34	1.22	1.13	H12	1.36	1.3	1.1	H13	1.33	1.24	1.05	H14	1.32	1.24	1.09	H15	1.29	1.2	1.05	H16	1.29	1.22	1.05	H17	1.26	1.22	0.97	H18	1.32	1.23	1.02	<p>(2) 合計特殊出生率の推移</p> <p>合計特殊出生率は、平成17年では0.97と全国・千葉県よりもかなり低く推移しております。</p> <table border="1"> <caption>合計特殊出生率の推移 (平成8年～17年)</caption> <thead> <tr> <th>年</th> <th>全国</th> <th>千葉県</th> <th>佐倉市</th> </tr> </thead> <tbody> <tr><td>H8</td><td>1.43</td><td>1.33</td><td>1.24</td></tr> <tr><td>H9</td><td>1.39</td><td>1.28</td><td>1.21</td></tr> <tr><td>H10</td><td>1.38</td><td>1.26</td><td>1.1</td></tr> <tr><td>H11</td><td>1.34</td><td>1.22</td><td>1.13</td></tr> <tr><td>H12</td><td>1.36</td><td>1.3</td><td>1.1</td></tr> <tr><td>H13</td><td>1.33</td><td>1.24</td><td>1.05</td></tr> <tr><td>H14</td><td>1.32</td><td>1.24</td><td>1.09</td></tr> <tr><td>H15</td><td>1.29</td><td>1.2</td><td>1.05</td></tr> <tr><td>H16</td><td>1.29</td><td>1.22</td><td>1.05</td></tr> <tr><td>H17</td><td>1.26</td><td>1.22</td><td>0.97</td></tr> </tbody> </table>	年	全国	千葉県	佐倉市	H8	1.43	1.33	1.24	H9	1.39	1.28	1.21	H10	1.38	1.26	1.1	H11	1.34	1.22	1.13	H12	1.36	1.3	1.1	H13	1.33	1.24	1.05	H14	1.32	1.24	1.09	H15	1.29	1.2	1.05	H16	1.29	1.22	1.05	H17	1.26	1.22	0.97	統計データを新しいものに修正
年	全国	千葉県	佐倉市																																																																																												
H8	1.43	1.33	1.24																																																																																												
H9	1.39	1.28	1.21																																																																																												
H10	1.38	1.26	1.1																																																																																												
H11	1.34	1.22	1.13																																																																																												
H12	1.36	1.3	1.1																																																																																												
H13	1.33	1.24	1.05																																																																																												
H14	1.32	1.24	1.09																																																																																												
H15	1.29	1.2	1.05																																																																																												
H16	1.29	1.22	1.05																																																																																												
H17	1.26	1.22	0.97																																																																																												
H18	1.32	1.23	1.02																																																																																												
年	全国	千葉県	佐倉市																																																																																												
H8	1.43	1.33	1.24																																																																																												
H9	1.39	1.28	1.21																																																																																												
H10	1.38	1.26	1.1																																																																																												
H11	1.34	1.22	1.13																																																																																												
H12	1.36	1.3	1.1																																																																																												
H13	1.33	1.24	1.05																																																																																												
H14	1.32	1.24	1.09																																																																																												
H15	1.29	1.2	1.05																																																																																												
H16	1.29	1.22	1.05																																																																																												
H17	1.26	1.22	0.97																																																																																												

頁	佐倉市地域福祉計画	佐倉市地域福祉計画(素案)	区分																																																																																										
13	<p data-bbox="257 247 548 279">6．生活困窮者の状況</p> <p data-bbox="257 295 1075 422">生活保護受給世帯は、年々増加傾向にあります。生活保護受給世帯全体に占める割合で最も多い世帯類型は「高齢者世帯」で、次いで「傷病・障害世帯」が多くなっております。</p>  <table border="1" data-bbox="257 462 1041 997"> <caption>生活保護受給世帯数(世帯類型別)</caption> <thead> <tr> <th>年度</th> <th>高齢者</th> <th>母子</th> <th>傷病・障害者</th> <th>その他</th> <th>合計</th> </tr> </thead> <tbody> <tr><td>平成12年度</td><td>114</td><td>24</td><td>106</td><td>28</td><td>272</td></tr> <tr><td>平成13年度</td><td>137</td><td>27</td><td>129</td><td>29</td><td>322</td></tr> <tr><td>平成14年度</td><td>185</td><td>34</td><td>151</td><td>51</td><td>421</td></tr> <tr><td>平成15年度</td><td>213</td><td>41</td><td>179</td><td>49</td><td>482</td></tr> <tr><td>平成16年度</td><td>239</td><td>45</td><td>186</td><td>54</td><td>524</td></tr> <tr><td>平成17年度</td><td>253</td><td>52</td><td>224</td><td>63</td><td>592</td></tr> <tr><td>平成18年度</td><td>292</td><td>59</td><td>240</td><td>74</td><td>665</td></tr> </tbody> </table>	年度	高齢者	母子	傷病・障害者	その他	合計	平成12年度	114	24	106	28	272	平成13年度	137	27	129	29	322	平成14年度	185	34	151	51	421	平成15年度	213	41	179	49	482	平成16年度	239	45	186	54	524	平成17年度	253	52	224	63	592	平成18年度	292	59	240	74	665	<p data-bbox="1102 247 1393 279">6．生活困窮者の状況</p> <p data-bbox="1102 295 1919 422">生活保護受給世帯は、年々増加傾向にあります。生活保護受給世帯全体に占める割合で最も多い世帯類型は「高齢者世帯」で、次いで「傷病・障害世帯」が多くなっております。</p>  <table border="1" data-bbox="1102 462 1886 997"> <caption>生活保護受給世帯数(世帯類型別)</caption> <thead> <tr> <th>年度</th> <th>高齢者</th> <th>母子</th> <th>傷病・障害者</th> <th>その他</th> <th>合計</th> </tr> </thead> <tbody> <tr><td>平成12年度</td><td>114</td><td>24</td><td>106</td><td>28</td><td>272</td></tr> <tr><td>平成13年度</td><td>137</td><td>27</td><td>129</td><td>29</td><td>322</td></tr> <tr><td>平成14年度</td><td>185</td><td>34</td><td>151</td><td>51</td><td>421</td></tr> <tr><td>平成15年度</td><td>213</td><td>41</td><td>179</td><td>49</td><td>482</td></tr> <tr><td>平成16年度</td><td>239</td><td>45</td><td>186</td><td>54</td><td>524</td></tr> <tr><td>平成17年度</td><td>253</td><td>52</td><td>224</td><td>63</td><td>592</td></tr> </tbody> </table>	年度	高齢者	母子	傷病・障害者	その他	合計	平成12年度	114	24	106	28	272	平成13年度	137	27	129	29	322	平成14年度	185	34	151	51	421	平成15年度	213	41	179	49	482	平成16年度	239	45	186	54	524	平成17年度	253	52	224	63	592	<p data-bbox="1937 295 2049 470">統計データを新しいものに修正</p>
年度	高齢者	母子	傷病・障害者	その他	合計																																																																																								
平成12年度	114	24	106	28	272																																																																																								
平成13年度	137	27	129	29	322																																																																																								
平成14年度	185	34	151	51	421																																																																																								
平成15年度	213	41	179	49	482																																																																																								
平成16年度	239	45	186	54	524																																																																																								
平成17年度	253	52	224	63	592																																																																																								
平成18年度	292	59	240	74	665																																																																																								
年度	高齢者	母子	傷病・障害者	その他	合計																																																																																								
平成12年度	114	24	106	28	272																																																																																								
平成13年度	137	27	129	29	322																																																																																								
平成14年度	185	34	151	51	421																																																																																								
平成15年度	213	41	179	49	482																																																																																								
平成16年度	239	45	186	54	524																																																																																								
平成17年度	253	52	224	63	592																																																																																								

頁	佐倉市地域福祉計画	佐倉市地域福祉計画(素案)	区分
14	<p>7 . 社会資源（施設、事業所）の状況</p> <p>社会資源とは、人々の生活の諸要求や、問題解決の目的に使われる各種の施設、制度、機関、知識や技術などの物的、人的資源の総称です。</p> <p>ここでは、地域福祉に関連する社会資源として、市内の社会福祉施設・事業所、幼稚園、小・中学校、保健医療施設、自治会・町内会等集会所及び佐倉市が所有する公共施設を下記の表のとおり区分して掲載します。<u>(平成19年3月31日現在)</u></p> <p>なお、社会資源（施設、事業所）には複合施設の中にあるものもありますが、施設等名称、機能が違っている場合は、別施設として数えております。</p>	<p>7 . 社会資源（施設、事業所）の状況</p> <p>社会資源とは、人々の生活の諸要求や、問題解決の目的に使われる各種の施設、制度、機関、知識や技術などの物的、人的資源の総称です。</p> <p>ここでは、地域福祉に関連する社会資源として、市内の社会福祉施設・事業所、幼稚園、小・中学校、保健医療施設、自治会・町内会等集会所及び佐倉市が所有する公共施設を下記の表のとおり区分して掲載します。<u>(平成18年3月31日現在)</u></p> <p>なお、社会資源（施設、事業所）には複合施設の中にあるものもありますが、施設等名称、機能が違っている場合は、別施設として数えております。</p>	統計データを新しいものに修正

頁	佐倉市地域福祉計画	佐倉市地域福祉計画(素案)	区分																																																																																																						
14	<p data-bbox="286 247 436 271">【高齢者関連】</p> <table border="1" data-bbox="280 279 1052 1348"> <thead> <tr> <th data-bbox="280 279 891 319">施設等名称</th> <th data-bbox="891 279 1052 319">設置数</th> </tr> </thead> <tbody> <tr><td>1. 地域包括支援センター</td><td>1</td></tr> <tr><td>2. 地域介護相談センター</td><td>5</td></tr> <tr><td>3. 老人福祉センター</td><td>1</td></tr> <tr><td>4. 老人憩の家</td><td>3</td></tr> <tr><td>5. シルバー人材センター</td><td>1</td></tr> <tr><td>6. 高齢者福祉作業所</td><td>1</td></tr> <tr><td>7. 居宅介護支援(ケアマネジャー)</td><td>39</td></tr> <tr><td>8. 訪問介護</td><td>35</td></tr> <tr><td>9. 訪問入浴介護</td><td>2</td></tr> <tr><td>10. 訪問看護</td><td>4</td></tr> <tr><td>11. 訪問リハビリテーション</td><td>2</td></tr> <tr><td>12. 福祉用具貸与</td><td>10</td></tr> <tr><td>13. 福祉用具販売</td><td>7</td></tr> <tr><td>14. 通所介護(デイサービス)</td><td>26</td></tr> <tr><td>15. 通所リハビリテーション(デイケア)</td><td>4</td></tr> <tr><td>16. 短期入所生活介護(ショートステイ:福祉)</td><td>10</td></tr> <tr><td>17. 短期入所療養介護(ショートステイ:医療)</td><td>4</td></tr> <tr><td>18. 介護老人福祉施設(特別養護老人ホーム)</td><td>5</td></tr> <tr><td>19. 介護老人保健施設(老人保健施設)</td><td>4</td></tr> <tr><td>20. 介護療養型医療施設</td><td>1</td></tr> <tr><td>21. 認知症対応型共同生活介護(グループホーム)</td><td>5</td></tr> <tr><td>22. 認知症対応型通所介護</td><td>1</td></tr> <tr><td>23. 特定施設入所者生活介護(有料老人ホーム)</td><td>1</td></tr> <tr><td>24. ケアハウス(軽費老人ホーム)</td><td>2</td></tr> <tr><td>25. 地域密着型特定施設入所者生活介護</td><td>1</td></tr> <tr><td>26. 指定介護予防支援事業所</td><td>1</td></tr> </tbody> </table>	施設等名称	設置数	1. 地域包括支援センター	1	2. 地域介護相談センター	5	3. 老人福祉センター	1	4. 老人憩の家	3	5. シルバー人材センター	1	6. 高齢者福祉作業所	1	7. 居宅介護支援(ケアマネジャー)	39	8. 訪問介護	35	9. 訪問入浴介護	2	10. 訪問看護	4	11. 訪問リハビリテーション	2	12. 福祉用具貸与	10	13. 福祉用具販売	7	14. 通所介護(デイサービス)	26	15. 通所リハビリテーション(デイケア)	4	16. 短期入所生活介護(ショートステイ:福祉)	10	17. 短期入所療養介護(ショートステイ:医療)	4	18. 介護老人福祉施設(特別養護老人ホーム)	5	19. 介護老人保健施設(老人保健施設)	4	20. 介護療養型医療施設	1	21. 認知症対応型共同生活介護(グループホーム)	5	22. 認知症対応型通所介護	1	23. 特定施設入所者生活介護(有料老人ホーム)	1	24. ケアハウス(軽費老人ホーム)	2	25. 地域密着型特定施設入所者生活介護	1	26. 指定介護予防支援事業所	1	<p data-bbox="1131 247 1281 271">【高齢者関連】</p> <table border="1" data-bbox="1124 279 1892 1236"> <thead> <tr> <th data-bbox="1124 279 1780 319">施設等名称</th> <th data-bbox="1780 279 1892 319">設置数</th> </tr> </thead> <tbody> <tr><td>1. 地域包括支援センター</td><td>1</td></tr> <tr><td>2. 地域介護相談センター</td><td>5</td></tr> <tr><td>3. 老人福祉センター</td><td>1</td></tr> <tr><td>4. 老人憩の家</td><td>3</td></tr> <tr><td>5. シルバー人材センター</td><td>1</td></tr> <tr><td>6. 高齢者福祉作業所</td><td>1</td></tr> <tr><td>7. 居宅介護支援(ケアマネジャー)</td><td>36</td></tr> <tr><td>8. 訪問介護</td><td>36</td></tr> <tr><td>9. 訪問入浴介護</td><td>3</td></tr> <tr><td>10. 訪問看護</td><td>3</td></tr> <tr><td>11. 訪問リハビリテーション</td><td>1</td></tr> <tr><td>12. 福祉用具貸与</td><td>12</td></tr> <tr><td>13. 福祉用具販売</td><td>4</td></tr> <tr><td>14. 通所介護(デイサービス)</td><td>22</td></tr> <tr><td>15. 通所リハビリテーション(デイケア)</td><td>4</td></tr> <tr><td>16. 短期入所生活介護(ショートステイ:福祉)</td><td>8</td></tr> <tr><td>17. 短期入所療養介護(ショートステイ:医療)</td><td>4</td></tr> <tr><td>18. 介護老人福祉施設(特別養護老人ホーム)</td><td>5</td></tr> <tr><td>19. 介護老人保健施設(老人保健施設)</td><td>4</td></tr> <tr><td>20. 介護療養型医療施設</td><td>1</td></tr> <tr><td>21. 認知症対応型共同生活介護(グループホーム)</td><td>4</td></tr> <tr><td>22. 特定施設入所者生活介護(有料老人ホーム)</td><td>1</td></tr> <tr><td>23. ケアハウス(軽費老人ホーム)</td><td>2</td></tr> </tbody> </table>	施設等名称	設置数	1. 地域包括支援センター	1	2. 地域介護相談センター	5	3. 老人福祉センター	1	4. 老人憩の家	3	5. シルバー人材センター	1	6. 高齢者福祉作業所	1	7. 居宅介護支援(ケアマネジャー)	36	8. 訪問介護	36	9. 訪問入浴介護	3	10. 訪問看護	3	11. 訪問リハビリテーション	1	12. 福祉用具貸与	12	13. 福祉用具販売	4	14. 通所介護(デイサービス)	22	15. 通所リハビリテーション(デイケア)	4	16. 短期入所生活介護(ショートステイ:福祉)	8	17. 短期入所療養介護(ショートステイ:医療)	4	18. 介護老人福祉施設(特別養護老人ホーム)	5	19. 介護老人保健施設(老人保健施設)	4	20. 介護療養型医療施設	1	21. 認知症対応型共同生活介護(グループホーム)	4	22. 特定施設入所者生活介護(有料老人ホーム)	1	23. ケアハウス(軽費老人ホーム)	2	統計データを新しいものに修正
施設等名称	設置数																																																																																																								
1. 地域包括支援センター	1																																																																																																								
2. 地域介護相談センター	5																																																																																																								
3. 老人福祉センター	1																																																																																																								
4. 老人憩の家	3																																																																																																								
5. シルバー人材センター	1																																																																																																								
6. 高齢者福祉作業所	1																																																																																																								
7. 居宅介護支援(ケアマネジャー)	39																																																																																																								
8. 訪問介護	35																																																																																																								
9. 訪問入浴介護	2																																																																																																								
10. 訪問看護	4																																																																																																								
11. 訪問リハビリテーション	2																																																																																																								
12. 福祉用具貸与	10																																																																																																								
13. 福祉用具販売	7																																																																																																								
14. 通所介護(デイサービス)	26																																																																																																								
15. 通所リハビリテーション(デイケア)	4																																																																																																								
16. 短期入所生活介護(ショートステイ:福祉)	10																																																																																																								
17. 短期入所療養介護(ショートステイ:医療)	4																																																																																																								
18. 介護老人福祉施設(特別養護老人ホーム)	5																																																																																																								
19. 介護老人保健施設(老人保健施設)	4																																																																																																								
20. 介護療養型医療施設	1																																																																																																								
21. 認知症対応型共同生活介護(グループホーム)	5																																																																																																								
22. 認知症対応型通所介護	1																																																																																																								
23. 特定施設入所者生活介護(有料老人ホーム)	1																																																																																																								
24. ケアハウス(軽費老人ホーム)	2																																																																																																								
25. 地域密着型特定施設入所者生活介護	1																																																																																																								
26. 指定介護予防支援事業所	1																																																																																																								
施設等名称	設置数																																																																																																								
1. 地域包括支援センター	1																																																																																																								
2. 地域介護相談センター	5																																																																																																								
3. 老人福祉センター	1																																																																																																								
4. 老人憩の家	3																																																																																																								
5. シルバー人材センター	1																																																																																																								
6. 高齢者福祉作業所	1																																																																																																								
7. 居宅介護支援(ケアマネジャー)	36																																																																																																								
8. 訪問介護	36																																																																																																								
9. 訪問入浴介護	3																																																																																																								
10. 訪問看護	3																																																																																																								
11. 訪問リハビリテーション	1																																																																																																								
12. 福祉用具貸与	12																																																																																																								
13. 福祉用具販売	4																																																																																																								
14. 通所介護(デイサービス)	22																																																																																																								
15. 通所リハビリテーション(デイケア)	4																																																																																																								
16. 短期入所生活介護(ショートステイ:福祉)	8																																																																																																								
17. 短期入所療養介護(ショートステイ:医療)	4																																																																																																								
18. 介護老人福祉施設(特別養護老人ホーム)	5																																																																																																								
19. 介護老人保健施設(老人保健施設)	4																																																																																																								
20. 介護療養型医療施設	1																																																																																																								
21. 認知症対応型共同生活介護(グループホーム)	4																																																																																																								
22. 特定施設入所者生活介護(有料老人ホーム)	1																																																																																																								
23. ケアハウス(軽費老人ホーム)	2																																																																																																								

頁	佐倉市地域福祉計画	佐倉市地域福祉計画(素案)	区分																																				
15	<p data-bbox="264 252 421 276">【子育て関連】</p> <table border="1" data-bbox="264 284 1070 691"> <thead> <tr> <th data-bbox="264 284 913 331">施設等名称</th> <th data-bbox="913 284 1070 331">設置数</th> </tr> </thead> <tbody> <tr> <td data-bbox="264 331 913 379">1. 保育園</td> <td data-bbox="913 331 1070 379">15</td> </tr> <tr> <td data-bbox="264 379 913 427">2. 地域子育て支援センター</td> <td data-bbox="913 379 1070 427">9</td> </tr> <tr> <td data-bbox="264 427 913 475">3. 学童保育所</td> <td data-bbox="913 427 1070 475">15</td> </tr> <tr> <td data-bbox="264 475 913 523">4. 児童センター</td> <td data-bbox="913 475 1070 523">3</td> </tr> <tr> <td data-bbox="264 523 913 571">5. 老幼の館</td> <td data-bbox="913 523 1070 571">2</td> </tr> <tr> <td data-bbox="264 571 913 619">6. 幼稚園(教育施設だが便宜上この区分とした)</td> <td data-bbox="913 571 1070 619">13</td> </tr> <tr> <td data-bbox="264 619 913 667">7. 小学校(教育施設だが便宜上この区分とした)</td> <td data-bbox="913 619 1070 667">23</td> </tr> <tr> <td data-bbox="264 667 913 691">8. 中学校(教育施設だが便宜上この区分とした)</td> <td data-bbox="913 667 1070 691">11</td> </tr> </tbody> </table>	施設等名称	設置数	1. 保育園	15	2. 地域子育て支援センター	9	3. 学童保育所	15	4. 児童センター	3	5. 老幼の館	2	6. 幼稚園(教育施設だが便宜上この区分とした)	13	7. 小学校(教育施設だが便宜上この区分とした)	23	8. 中学校(教育施設だが便宜上この区分とした)	11	<p data-bbox="1108 252 1265 276">【子育て関連】</p> <table border="1" data-bbox="1108 284 1915 691"> <thead> <tr> <th data-bbox="1108 284 1758 331">施設等名称</th> <th data-bbox="1758 284 1915 331">設置数</th> </tr> </thead> <tbody> <tr> <td data-bbox="1108 331 1758 379">1. 保育園</td> <td data-bbox="1758 331 1915 379">15</td> </tr> <tr> <td data-bbox="1108 379 1758 427">2. 地域子育て支援センター</td> <td data-bbox="1758 379 1915 427">8</td> </tr> <tr> <td data-bbox="1108 427 1758 475">3. 学童保育所</td> <td data-bbox="1758 427 1915 475">13</td> </tr> <tr> <td data-bbox="1108 475 1758 523">4. 児童センター</td> <td data-bbox="1758 475 1915 523">3</td> </tr> <tr> <td data-bbox="1108 523 1758 571">5. 老幼の館</td> <td data-bbox="1758 523 1915 571">2</td> </tr> <tr> <td data-bbox="1108 571 1758 619">6. 幼稚園(教育施設だが便宜上この区分とした)</td> <td data-bbox="1758 571 1915 619">13</td> </tr> <tr> <td data-bbox="1108 619 1758 667">7. 小学校(教育施設だが便宜上この区分とした)</td> <td data-bbox="1758 619 1915 667">23</td> </tr> <tr> <td data-bbox="1108 667 1758 691">8. 中学校(教育施設だが便宜上この区分とした)</td> <td data-bbox="1758 667 1915 691">11</td> </tr> </tbody> </table>	施設等名称	設置数	1. 保育園	15	2. 地域子育て支援センター	8	3. 学童保育所	13	4. 児童センター	3	5. 老幼の館	2	6. 幼稚園(教育施設だが便宜上この区分とした)	13	7. 小学校(教育施設だが便宜上この区分とした)	23	8. 中学校(教育施設だが便宜上この区分とした)	11	<p data-bbox="1944 300 2042 467">統計データを新しいものに修正</p>
施設等名称	設置数																																						
1. 保育園	15																																						
2. 地域子育て支援センター	9																																						
3. 学童保育所	15																																						
4. 児童センター	3																																						
5. 老幼の館	2																																						
6. 幼稚園(教育施設だが便宜上この区分とした)	13																																						
7. 小学校(教育施設だが便宜上この区分とした)	23																																						
8. 中学校(教育施設だが便宜上この区分とした)	11																																						
施設等名称	設置数																																						
1. 保育園	15																																						
2. 地域子育て支援センター	8																																						
3. 学童保育所	13																																						
4. 児童センター	3																																						
5. 老幼の館	2																																						
6. 幼稚園(教育施設だが便宜上この区分とした)	13																																						
7. 小学校(教育施設だが便宜上この区分とした)	23																																						
8. 中学校(教育施設だが便宜上この区分とした)	11																																						

頁	佐倉市地域福祉計画	佐倉市地域福祉計画(素案)	区分																																																																														
16	<p data-bbox="264 252 465 276">【保健・医療関連】</p> <table border="1" data-bbox="264 284 1070 786"> <thead> <tr> <th>施設等名称</th> <th>設置数</th> </tr> </thead> <tbody> <tr><td>1. 保健所</td><td>1</td></tr> <tr><td>2. 健康管理センター</td><td>1</td></tr> <tr><td>3. 保健センター</td><td>2</td></tr> <tr><td>4. 小児初期急病診療所</td><td>1</td></tr> <tr><td>5. 病院</td><td>6</td></tr> <tr><td>6. 診療所</td><td>104</td></tr> <tr><td>7. 歯科医院</td><td>82</td></tr> <tr><td>8. 助産所</td><td>3</td></tr> <tr><td>9. 薬局</td><td>71</td></tr> <tr><td>10. 休日夜間急病診療所</td><td>1</td></tr> </tbody> </table> <p data-bbox="264 802 656 826">【その他地域福祉に関連のある施設】</p> <table border="1" data-bbox="264 834 1070 1241"> <thead> <tr> <th>施設等名称</th> <th>設置数</th> </tr> </thead> <tbody> <tr><td>1. 公民館</td><td>6</td></tr> <tr><td>2. 図書館</td><td>4</td></tr> <tr><td>3. ヤングプラザ</td><td>1</td></tr> <tr><td>4. コミュニティセンター</td><td>4</td></tr> <tr><td>5. 消費生活センター</td><td>1</td></tr> <tr><td>6. 市民公益活動サポートセンター</td><td>1</td></tr> <tr><td>7. 男女平等参画推進センター</td><td>1</td></tr> <tr><td>8. 自治会・町内会等集会所</td><td>158</td></tr> </tbody> </table>	施設等名称	設置数	1. 保健所	1	2. 健康管理センター	1	3. 保健センター	2	4. 小児初期急病診療所	1	5. 病院	6	6. 診療所	104	7. 歯科医院	82	8. 助産所	3	9. 薬局	71	10. 休日夜間急病診療所	1	施設等名称	設置数	1. 公民館	6	2. 図書館	4	3. ヤングプラザ	1	4. コミュニティセンター	4	5. 消費生活センター	1	6. 市民公益活動サポートセンター	1	7. 男女平等参画推進センター	1	8. 自治会・町内会等集会所	158	<p data-bbox="1108 252 1310 276">【保健・医療関連】</p> <table border="1" data-bbox="1108 284 1915 738"> <thead> <tr> <th>施設等名称</th> <th>設置数</th> </tr> </thead> <tbody> <tr><td>1. 保健所</td><td>1</td></tr> <tr><td>2. 健康管理センター</td><td>1</td></tr> <tr><td>3. 保健センター</td><td>2</td></tr> <tr><td>4. 小児初期急病診療所</td><td>1</td></tr> <tr><td>5. 病院</td><td>6</td></tr> <tr><td>6. 診療所</td><td>104</td></tr> <tr><td>7. 歯科医院</td><td>82</td></tr> <tr><td>8. 助産所</td><td>3</td></tr> <tr><td>9. 薬局</td><td>71</td></tr> </tbody> </table> <p data-bbox="1108 754 1500 778">【その他地域福祉に関連のある施設】</p> <table border="1" data-bbox="1108 786 1915 1193"> <thead> <tr> <th>施設等名称</th> <th>設置数</th> </tr> </thead> <tbody> <tr><td>1. 公民館</td><td>6</td></tr> <tr><td>2. 図書館</td><td>4</td></tr> <tr><td>3. ヤングプラザ</td><td>1</td></tr> <tr><td>4. コミュニティセンター</td><td>4</td></tr> <tr><td>5. 消費生活センター</td><td>1</td></tr> <tr><td>6. 市民公益活動サポートセンター</td><td>1</td></tr> <tr><td>7. 男女平等参画推進センター</td><td>1</td></tr> <tr><td>8. 自治会・町内会等集会所</td><td>157</td></tr> </tbody> </table>	施設等名称	設置数	1. 保健所	1	2. 健康管理センター	1	3. 保健センター	2	4. 小児初期急病診療所	1	5. 病院	6	6. 診療所	104	7. 歯科医院	82	8. 助産所	3	9. 薬局	71	施設等名称	設置数	1. 公民館	6	2. 図書館	4	3. ヤングプラザ	1	4. コミュニティセンター	4	5. 消費生活センター	1	6. 市民公益活動サポートセンター	1	7. 男女平等参画推進センター	1	8. 自治会・町内会等集会所	157	<p data-bbox="1953 300 2045 467">統計データを新しいものに修正</p>
施設等名称	設置数																																																																																
1. 保健所	1																																																																																
2. 健康管理センター	1																																																																																
3. 保健センター	2																																																																																
4. 小児初期急病診療所	1																																																																																
5. 病院	6																																																																																
6. 診療所	104																																																																																
7. 歯科医院	82																																																																																
8. 助産所	3																																																																																
9. 薬局	71																																																																																
10. 休日夜間急病診療所	1																																																																																
施設等名称	設置数																																																																																
1. 公民館	6																																																																																
2. 図書館	4																																																																																
3. ヤングプラザ	1																																																																																
4. コミュニティセンター	4																																																																																
5. 消費生活センター	1																																																																																
6. 市民公益活動サポートセンター	1																																																																																
7. 男女平等参画推進センター	1																																																																																
8. 自治会・町内会等集会所	158																																																																																
施設等名称	設置数																																																																																
1. 保健所	1																																																																																
2. 健康管理センター	1																																																																																
3. 保健センター	2																																																																																
4. 小児初期急病診療所	1																																																																																
5. 病院	6																																																																																
6. 診療所	104																																																																																
7. 歯科医院	82																																																																																
8. 助産所	3																																																																																
9. 薬局	71																																																																																
施設等名称	設置数																																																																																
1. 公民館	6																																																																																
2. 図書館	4																																																																																
3. ヤングプラザ	1																																																																																
4. コミュニティセンター	4																																																																																
5. 消費生活センター	1																																																																																
6. 市民公益活動サポートセンター	1																																																																																
7. 男女平等参画推進センター	1																																																																																
8. 自治会・町内会等集会所	157																																																																																

頁	佐倉市地域福祉計画	佐倉市地域福祉計画(素案)	区分																																
18	<p>地区社会福祉協議会の状況 資料：社会福祉協議会 平成19年4月現在</p> <table border="1" data-bbox="253 288 1075 1023"> <tr> <td>佐倉西部地区社会福祉協議会 福祉委員 <u>67</u> 名</td> <td>志津地区社会福祉協議会 福祉委員 <u>109</u> 名</td> </tr> <tr> <td>佐倉東部地区社会福祉協議会 福祉委員 <u>82</u> 名</td> <td>1-加が丘地区社会福祉協議会 福祉委員 <u>149</u> 名</td> </tr> <tr> <td>内郷地区社会福祉協議会 福祉委員 <u>55</u> 名</td> <td>西志津地区社会福祉協議会 福祉委員 <u>72</u> 名</td> </tr> <tr> <td>臼井地区社会福祉協議会 福祉委員 <u>59</u> 名</td> <td>根郷地区社会福祉協議会 福祉委員 <u>86</u> 名</td> </tr> <tr> <td>臼井東地区社会福祉協議会 福祉委員 <u>49</u> 名</td> <td>和田地区社会福祉協議会 福祉委員 <u>45</u> 名</td> </tr> <tr> <td>王子台地区社会福祉協議会 福祉委員 <u>64</u> 名</td> <td>弥富地区社会福祉協議会 福祉委員 <u>42</u> 名</td> </tr> <tr> <td>志津南地区社会福祉協議会 福祉委員 <u>87</u> 名</td> <td>千代田地区社会福祉協議会 福祉委員 <u>65</u> 名</td> </tr> <tr> <td colspan="2" style="text-align: right;">合計 福祉委員 <u>1030</u> 名</td> </tr> </table>	佐倉西部地区社会福祉協議会 福祉委員 <u>67</u> 名	志津地区社会福祉協議会 福祉委員 <u>109</u> 名	佐倉東部地区社会福祉協議会 福祉委員 <u>82</u> 名	1-加が丘地区社会福祉協議会 福祉委員 <u>149</u> 名	内郷地区社会福祉協議会 福祉委員 <u>55</u> 名	西志津地区社会福祉協議会 福祉委員 <u>72</u> 名	臼井地区社会福祉協議会 福祉委員 <u>59</u> 名	根郷地区社会福祉協議会 福祉委員 <u>86</u> 名	臼井東地区社会福祉協議会 福祉委員 <u>49</u> 名	和田地区社会福祉協議会 福祉委員 <u>45</u> 名	王子台地区社会福祉協議会 福祉委員 <u>64</u> 名	弥富地区社会福祉協議会 福祉委員 <u>42</u> 名	志津南地区社会福祉協議会 福祉委員 <u>87</u> 名	千代田地区社会福祉協議会 福祉委員 <u>65</u> 名	合計 福祉委員 <u>1030</u> 名		<p>地区社会福祉協議会の状況 資料：社会福祉協議会 平成18年4月現在</p> <table border="1" data-bbox="1097 288 1919 1023"> <tr> <td>佐倉西部地区社会福祉協議会 福祉委員 52 名</td> <td>志津地区社会福祉協議会 福祉委員 103 名</td> </tr> <tr> <td>佐倉東部地区社会福祉協議会 福祉委員 81 名</td> <td>1-加が丘地区社会福祉協議会 福祉委員 140 名</td> </tr> <tr> <td>内郷地区社会福祉協議会 福祉委員 54 名</td> <td>西志津地区社会福祉協議会 福祉委員 68 名</td> </tr> <tr> <td>臼井地区社会福祉協議会 福祉委員 61 名</td> <td>根郷地区社会福祉協議会 福祉委員 83 名</td> </tr> <tr> <td>臼井東地区社会福祉協議会 福祉委員 50 名</td> <td>和田地区社会福祉協議会 福祉委員 46 名</td> </tr> <tr> <td>王子台地区社会福祉協議会 福祉委員 57 名</td> <td>弥富地区社会福祉協議会 福祉委員 40 名</td> </tr> <tr> <td>志津南地区社会福祉協議会 福祉委員 79 名</td> <td>千代田地区社会福祉協議会 福祉委員 64 名</td> </tr> <tr> <td colspan="2" style="text-align: right;">合計 福祉委員 978 名</td> </tr> </table>	佐倉西部地区社会福祉協議会 福祉委員 52 名	志津地区社会福祉協議会 福祉委員 103 名	佐倉東部地区社会福祉協議会 福祉委員 81 名	1-加が丘地区社会福祉協議会 福祉委員 140 名	内郷地区社会福祉協議会 福祉委員 54 名	西志津地区社会福祉協議会 福祉委員 68 名	臼井地区社会福祉協議会 福祉委員 61 名	根郷地区社会福祉協議会 福祉委員 83 名	臼井東地区社会福祉協議会 福祉委員 50 名	和田地区社会福祉協議会 福祉委員 46 名	王子台地区社会福祉協議会 福祉委員 57 名	弥富地区社会福祉協議会 福祉委員 40 名	志津南地区社会福祉協議会 福祉委員 79 名	千代田地区社会福祉協議会 福祉委員 64 名	合計 福祉委員 978 名		統計データを新しいものに修正
佐倉西部地区社会福祉協議会 福祉委員 <u>67</u> 名	志津地区社会福祉協議会 福祉委員 <u>109</u> 名																																		
佐倉東部地区社会福祉協議会 福祉委員 <u>82</u> 名	1-加が丘地区社会福祉協議会 福祉委員 <u>149</u> 名																																		
内郷地区社会福祉協議会 福祉委員 <u>55</u> 名	西志津地区社会福祉協議会 福祉委員 <u>72</u> 名																																		
臼井地区社会福祉協議会 福祉委員 <u>59</u> 名	根郷地区社会福祉協議会 福祉委員 <u>86</u> 名																																		
臼井東地区社会福祉協議会 福祉委員 <u>49</u> 名	和田地区社会福祉協議会 福祉委員 <u>45</u> 名																																		
王子台地区社会福祉協議会 福祉委員 <u>64</u> 名	弥富地区社会福祉協議会 福祉委員 <u>42</u> 名																																		
志津南地区社会福祉協議会 福祉委員 <u>87</u> 名	千代田地区社会福祉協議会 福祉委員 <u>65</u> 名																																		
合計 福祉委員 <u>1030</u> 名																																			
佐倉西部地区社会福祉協議会 福祉委員 52 名	志津地区社会福祉協議会 福祉委員 103 名																																		
佐倉東部地区社会福祉協議会 福祉委員 81 名	1-加が丘地区社会福祉協議会 福祉委員 140 名																																		
内郷地区社会福祉協議会 福祉委員 54 名	西志津地区社会福祉協議会 福祉委員 68 名																																		
臼井地区社会福祉協議会 福祉委員 61 名	根郷地区社会福祉協議会 福祉委員 83 名																																		
臼井東地区社会福祉協議会 福祉委員 50 名	和田地区社会福祉協議会 福祉委員 46 名																																		
王子台地区社会福祉協議会 福祉委員 57 名	弥富地区社会福祉協議会 福祉委員 40 名																																		
志津南地区社会福祉協議会 福祉委員 79 名	千代田地区社会福祉協議会 福祉委員 64 名																																		
合計 福祉委員 978 名																																			
19	<p>(2) 民生委員・児童委員、主任児童委員</p> <p>民生委員・児童委員及び主任児童委員は、民生委員法、児童福祉法により「住民（児童、妊産婦）の立場に立って相談に応じ、援助を行う」こととされており、地域福祉の最前線で活動しています。佐倉市には平成19年4月現在175人の民生委員・児童委員と16人の主任児童委員が厚生労働大臣から委嘱されています。</p>	<p>(2) 民生委員・児童委員、主任児童委員</p> <p>民生委員・児童委員及び主任児童委員は、民生委員法、児童福祉法により「住民（児童、妊産婦）の立場に立って相談に応じ、援助を行う」こととされており、地域福祉の最前線で活動しています。佐倉市には平成18年4月現在179人の民生委員・児童委員と16人の主任児童委員が厚生労働大臣から委嘱されています。</p>	統計データを新しいものに修正																																

頁	佐倉市地域福祉計画	佐倉市地域福祉計画(素案)	区分
25	<p>地域福祉課題の分析 作業部会を「高齢者関連」「子育て・教育関連」「障害者・介護関連」の3ワーキンググループに編成。各グループは、生活課題を地域福祉課題に転換して課題の概要・取り組み状況・取り組みの方向を課題分析ワークシートにまとめる。</p> <p>計画骨子案の検討 課題分析ワークシートを分類して、基本目標とすべきキーワードを「安全なまちづくり」「連携」「支えあい」「情報」に設定し、作業部会を4ワーキンググループに再編成。各グループは課題分析ワークシートをもとに計画骨子案の検討。</p> <p>計画素案の検討 骨子案を基本にして、タウンミーティングの意見を参考に計画素案を検討。その際、作業部会の4ワーキンググループに懇話会、検討会、研究会のメンバーが加わって、原案の執筆作業を行う。</p> <p>計画素案の提言 懇話会は計画素案をまとめて市長に提言。</p> <p>パブリックコメント (計画案について市民意見の募集)</p> <p>計画決定・公表</p> <p>タウンミーティング (地域福祉活動計画と合同)</p>	<p>地域福祉課題の分析 作業部会を「高齢者関連」「子育て・教育関連」「障害者・介護関連」の3ワーキンググループに編成。各グループは、生活課題を地域福祉課題に転換して課題の概要・取り組み状況・取り組みの方向を課題分析ワークシートまとめる。</p> <p>計画骨子案の検討 課題分析ワークシートを分類して、基本目標とすべきキーワードを「安全なまちづくり」「連携」「支えあい」「情報」に設定し、作業部会を4ワーキンググループに再編成。各グループは課題分析ワークシートをもとに計画骨子案の検討。</p> <p>計画素案の検討 骨子案を基本にして、タウンミーティングの意見を参考に計画素案を検討。その際、作業部会の4ワーキンググループに懇話会、検討会、研究会のメンバーが加わって、たたき台の執筆作業を行う。</p> <p>計画素案の提言 懇話会は計画素案をまとめて市長に提言。</p> <p>パブリックコメント (計画案について市民意見の募集)</p> <p>計画決定・公表</p> <p>タウンミーティング (地域福祉活動計画と合同)</p>	<p>表記の修正</p>

頁	佐倉市地域福祉計画	佐倉市地域福祉計画(素案)	区分
27	<p data-bbox="253 244 873 276">第3章 地域福祉計画で目指す将来像と基本目標</p> <p data-bbox="253 339 689 371">1. 地域福祉計画で目指す将来像</p> <p data-bbox="253 387 1075 515"><u>我が国では、高齢化・少子化が、世界に例のないようなスピードで進み、また人口減少が予想以上に早く始まり、今後もこの状況は続く予想されています。このことは佐倉市でも例外ではありません。</u></p> <p data-bbox="253 531 1075 707"><u>私たちは、子育てしやすく、学びやすく、働きやすく、老後を過ごしやすい、活力に満ちたまちを創り、物質的豊かさのみならず精神的豊かさをも実感できる佐倉市として、次の世代に確実に引き継ぎ、高齢化・少子化・人口減少社会に備えなければなりません。</u></p> <p data-bbox="253 722 1075 850"><u>そこで、佐倉市の他の健康福祉分野の計画とあいまって、安心できる高齢化・少子化時代の福祉の充実を図るため、佐倉市地域福祉計画で目指す将来像を次のとおり描きました。</u></p> <div data-bbox="253 914 1025 962" style="border: 1px solid black; padding: 2px;"> <p data-bbox="253 914 1025 962">一人ひとりが 自分らしく 安心して 暮せる 地域社会</p> </div> <p data-bbox="253 1010 1075 1137"><u>この将来像は、「地域で暮らすすべての人が、人としての尊厳をもって、年齢や性別、障害の有無等にかかわらず、その人らしく、安心のある生活がおくれるように、地域社会全体で支え合う」ことを表すものです。</u></p>	<p data-bbox="1097 244 1718 276">第3章 地域福祉計画で目指す将来像と基本目標</p> <p data-bbox="1097 339 1534 371">1. 地域福祉計画で目指す将来像</p> <p data-bbox="1097 387 1709 419">佐倉市地域福祉計画で目指す将来像は、次のとおりです。</p> <div data-bbox="1097 914 1870 962" style="border: 1px solid black; padding: 2px;"> <p data-bbox="1097 914 1870 962">一人ひとりが 自分らしく 安心して 暮せる 地域社会</p> </div> <p data-bbox="1097 1010 1915 1233">「一人ひとりが」は・・・地域で暮らすすべての人が、 「自分らしく」は・・・人としての尊厳をもって年齢や性別、障害の有無等にかかわらず、その人らしく、 「安心して暮らせる」は・・・安心のある生活がおくれるように、 「地域社会」は・・・地域社会全体で支えあうことを表すものです。</p>	<p data-bbox="1942 292 2045 515">市民意見及び市長マニフェストによる修正</p>

頁	佐倉市地域福祉計画	佐倉市地域福祉計画(素案)	区分						
28	<p data-bbox="253 244 1075 284">基本目標 1 安心・安全なまちづくり</p> <hr/> <p data-bbox="253 339 1075 419">地域のすべての人が、健康で安心して暮らせるためには、医療機関の情報提供や予防医療、自立支援や在宅支援などの充実を図ることが大切です。</p> <p data-bbox="253 435 1075 515">また、日常生活を取り巻く環境をノーマライゼーションの視点に立ち、ユニバーサルデザインを推進し安全なまちづくりを目指します。</p> <p data-bbox="297 531 477 563">取り組みの方向</p> <table border="1" data-bbox="253 571 1075 722"> <tr> <td data-bbox="253 571 1075 627">1. 地域医療の充実</td> </tr> <tr> <td data-bbox="253 627 1075 675">2. 誰もが暮らしやすいまちづくり</td> </tr> <tr> <td data-bbox="253 675 1075 722">3. 自立するための在宅支援の充実と施設整備</td> </tr> </table>	1. 地域医療の充実	2. 誰もが暮らしやすいまちづくり	3. 自立するための在宅支援の充実と施設整備	<p data-bbox="1097 244 1919 284">基本目標 1 安心・安全なまちづくり</p> <hr/> <p data-bbox="1097 339 1919 419">地域のすべての人が、健康で安心して暮らせるためには、医療機関の情報提供や予防医療、自立支援や在宅支援などの充実を図ることが大切です。</p> <p data-bbox="1097 435 1919 515">また、日常生活を取り巻く環境をノーマライゼーションの視点に立ち、ユニバーサルデザインを推進し安全なまちづくりを目指します。</p> <p data-bbox="1142 531 1321 563">取り組みの方向</p> <table border="1" data-bbox="1097 571 1919 722"> <tr> <td data-bbox="1097 571 1919 627">1. 地域医療の充実</td> </tr> <tr> <td data-bbox="1097 627 1919 675">2. 誰もが暮らしやすいまち</td> </tr> <tr> <td data-bbox="1097 675 1919 722">3. 自立するための在宅支援の充実</td> </tr> </table>	1. 地域医療の充実	2. 誰もが暮らしやすいまち	3. 自立するための在宅支援の充実	<p data-bbox="1942 292 2045 515">市民意見及び市長マニフェストによる修正</p>
1. 地域医療の充実									
2. 誰もが暮らしやすいまちづくり									
3. 自立するための在宅支援の充実と施設整備									
1. 地域医療の充実									
2. 誰もが暮らしやすいまち									
3. 自立するための在宅支援の充実									

頁	佐倉市地域福祉計画	佐倉市地域福祉計画(素案)	区分
33	<p style="text-align: center;">取り組みの方向</p> <div style="border: 1px solid black; padding: 5px; margin-bottom: 5px;"> <p>1 地域医療の充実</p> <ul style="list-style-type: none"> (1) 訪問医療などの情報提供 (2) 休日・夜間の診療情報の<u>収集・提供</u> (3) 禁煙運動の推進 (4) 生活改善への実現プログラムの充実 </div> <div style="border: 1px solid black; padding: 5px; margin-bottom: 5px;"> <p>2 誰もが暮らしやすいまちづくり</p> <ul style="list-style-type: none"> (1) 交通バリアフリーの推進 (2) 公共交通機関の確保 (3) 公共施設等の整備・改修の推進 (4) 防犯活動の体制作りの推進 (5) 地域の防災マニュアルや防災地図の作成の支援 </div> <div style="border: 1px solid black; padding: 5px;"> <p>3 自立するための在宅支援の充実と施設整備</p> <ul style="list-style-type: none"> (1) 福祉ニーズの把握 (2) 移動サービスの推進 (3) 地域包括支援センターの設置 (4) <u>介護施設等の整備と家族への支援</u> (5) 高齢者の雇用促進 (6) 障害者の就労支援等 (7) 障害者の集いの場の確保 </div>	<p style="text-align: center;">取り組みの方向</p> <div style="border: 1px solid black; padding: 5px; margin-bottom: 5px;"> <p>1 地域医療の充実</p> <ul style="list-style-type: none"> (1) 訪問医療などの情報提供 (2) 休日・夜間の診療情報の把握 (3) 禁煙運動の推進 (4) 生活改善への実現プログラムの充実 </div> <div style="border: 1px solid black; padding: 5px; margin-bottom: 5px;"> <p>2 誰もが暮らしやすいまち</p> <ul style="list-style-type: none"> (1) 交通バリアフリーの推進 (2) 公共交通機関の確保 (3) 公共施設等の整備・改修の推進 (4) 防犯活動の体制作りの推進 (5) 地域の防災マニュアルや防災地図の作成の支援 </div> <div style="border: 1px solid black; padding: 5px;"> <p>3 自立するための在宅支援の充実</p> <ul style="list-style-type: none"> (1) 福祉ニーズの把握 (2) 移動サービスの推進 (3) 地域包括支援センターの設置 (4) 介護を行っている家族への支援の充実 (5) 高齢者の雇用促進 (6) 障害者の就労支援 (7) 障害者の集いの場の確保 </div>	<p>市民意見及び市長マニフェストによる修正</p>

頁	佐倉市地域福祉計画	佐倉市地域福祉計画(素案)	区分
33	<div style="border: 1px solid black; padding: 5px;"> <p>1 地域福祉ネットワークづくり</p> <ul style="list-style-type: none"> (1) 地域福祉ネットワークの設置 (2) ボランティアの充実 </div> <div style="border: 1px solid black; padding: 5px;"> <p>2 地域での交流の推進と生きがいづくり</p> <ul style="list-style-type: none"> (1) 生きがいづくりの充実 (2) 交流の場の充実 (3) 異世代交流の充実 (4) 郷土愛による地域づくりの推進 </div> <div style="border: 1px solid black; padding: 5px;"> <p>3 福祉、保健意識を高める</p> <ul style="list-style-type: none"> (1) 福祉意識の向上 (2) 保健意識の向上 </div> <div style="border: 1px solid black; padding: 5px;"> <p>4 健全な子育て支援の充実</p> <ul style="list-style-type: none"> (1) 子育て支援 (2) 保育園、学童保育等の充実 (3) 父親の子育てへの参加 (4) 病後児保育の充実 </div>	<div style="border: 1px solid black; padding: 5px;"> <p>1 地域福祉ネットワークづくり</p> <ul style="list-style-type: none"> (1) 地域福祉ネットワークの設置 (2) ボランティアの充実 </div> <div style="border: 1px solid black; padding: 5px;"> <p>2 地域での交流の推進と生きがいづくり</p> <ul style="list-style-type: none"> (1) 生きがいづくりの充実 (2) 交流の場の充実 (3) 異世代交流の充実 (4) 郷土愛による地域づくりの推進 </div> <div style="border: 1px solid black; padding: 5px;"> <p>3 福祉、保健意識を高める</p> <ul style="list-style-type: none"> (1) 福祉意識の向上 (2) 保健意識の向上 </div> <div style="border: 1px solid black; padding: 5px;"> <p>4 健全な子育て支援の充実</p> <ul style="list-style-type: none"> (1) 子育て支援 (2) 学童保育等の充実 (3) 父親の子育てへの参加 (4) 病後児保育の充実 </div>	市長マニフェストによる修正

頁	佐倉市地域福祉計画	佐倉市地域福祉計画(素案)	区分
35	<p>(2) 休日・夜間の診療情報の<u>収集・提供</u></p> <p>休日・夜間における診療情報（近隣市町村の情報を含む）の収集・提供に努めます。</p>	<p>(2) 休日・夜間の診療情報の把握</p> <p>休日・夜間における診療情報（近隣市町村の情報を含む）の収集・提供に努めます。</p>	市民意見による修正
35	<p>2 . 誰もが暮らしやすいまちづくり</p> <p>障害者や高齢者を含むすべての人が住み慣れた地域で生きる喜びを感じ、安心して住み続けていくために、日常生活を取り巻く環境をノーマライゼーションの視点に立ち、暮らしやすい、安全で人に優しいものにすることが必要です。</p>	<p>2 . 誰もが暮らしやすいまち</p> <p>障害者や高齢者を含むすべての人が住み慣れた地域で生きる喜びを感じ、安心して住み続けていくために、日常生活を取り巻く環境をノーマライゼーションの視点に立ち、暮らしやすい、安全で人に優しいものにすることが必要です。</p>	市民意見による修正
36	<p>(2) 公共交通機関の確保</p> <p>公共交通手段が少ない地域の住民の外出・移動手段を確保します。</p> <p>市は、生活交通手段を確保するため、通学、通院、通勤、買い物等のためのコミュニティバスの運行をします。</p>	<p>(2) 公共交通機関の確保</p> <p>公共交通手段が少ない地域の住民の外出・移動手段を確保します。</p> <p>市は、バス会社に助成を行い、公共交通機関の少ない地域のバス路線の確保を行います。</p>	市長マニフェストによる修正
37	<p>(5) 地域の防災マニュアルや防災地図の作成の支援</p> <p>自然災害の発生に備えるため、<u>地域では</u>自主防災組織の立ち上げや定期的な防災訓練を実施するとともに、地域の防災マニュアルや防災地図を作成します。</p>	<p>(5) 地域の防災マニュアルや防災地図の作成の支援</p> <p>自然災害の発生に備えるため、地域の自主防災組織の立ち上げや定期的な防災訓練を実施するとともに、地域の防災マニュアルや防災地図を作成します。</p>	市民意見による修正

頁	佐倉市地域福祉計画	佐倉市地域福祉計画(素案)	区分
37 ～ 38	<p>3 . 自立するための在宅支援の充実と施設整備</p> <p>住み慣れた地域で自分らしく生き生きと生活するために、自立支援、在宅支援のより一層の充実を図ることが大切です。<u>一方、介護者の不在などの理由で在宅で生活が困難な高齢者・障害者のための施設整備も重要です。</u></p> <p>収集した課題の概要</p> <p>自立支援、在宅支援及び施設整備を求める地域福祉課題には、「多様化する福祉ニーズに対応できる支援体制がない」「高齢者や障害者は外出や働く場に制約を受けている」「家族だけの介護には限界がある」「福祉サービスを受けることに対する抵抗がある」「特別養護老人ホームに入所したくとも、空きが無く待ちが長い」「佐倉市はグループホームが充実していない」「障害者の<u>出会いの場、憩いの場が必要</u>」など、福祉ニーズ、総合相談支援、高齢者・障害者の外出、施設整備と家族への支援、高齢者・障害者の働く場及び障害者の集いの場についての声がありました。</p> <p>現在の取り組み状況</p> <p>民生委員・児童委員が住民の様々な福祉ニーズに沿って支援活動を行っていますが、その受け持ち範囲すべてを把握することは困難です。現在、地域の課題や福祉ニーズを発見する仕組みが十分ではなく、地域の中で広く福祉について考えたり話し合い、課題を解決に導く機会が無い状況といえます。</p> <p>佐倉市福祉部各課において、高齢者、障害、介護等の相談窓口を設けて情報の提供をして福祉ニーズの対応を行っていますが、複雑多様化したニーズに対応するには、総合的に相談に応じる体制を整備することも必要となっています。<u>そのために、地域包括支援センターの拡充が求められます。</u></p> <p>高齢者や単独で公共交通機関を利用することができない方に対して、社会</p>	<p>3 . 自立するための在宅支援の充実</p> <p>住み慣れた地域で自分らしく生き生きと生活するために、自立支援、在宅支援のより一層の充実を図ることが大切です。</p> <p>収集した課題の概要</p> <p>自立支援、在宅支援を求める地域福祉課題には、「多様化する福祉ニーズに対応できる支援体制がない」「高齢者や障害者は外出や働く場に制約を受けている」「家族だけの介護には限界がある」「福祉サービスを受けることに対する抵抗がある」など、高齢化が進む中でどのようなサービスを受けられるのか、介護を行っている家族への支援等の自立支援、在宅支援の充実を求める声が多くありました。</p> <p>「障害者の出会いの場、憩いの場が必要」など気軽に相談や集まれる場所の確保を求める声もありました。</p> <p>現在の取り組み状況</p> <p>民生委員・児童委員が住民の様々な福祉ニーズに沿って支援活動を行っていますが、その受け持ち範囲すべてを把握することは困難です。現在、地域の課題や福祉ニーズを発見する仕組みが十分ではなく、地域の中で広く福祉について考えたり話し合い、課題を解決に導く機会が無い状況といえます。</p> <p>佐倉市福祉部各課において、高齢者、障害、介護等の相談窓口を設けて情報の提供をして福祉ニーズの対応を行っていますが、複雑多様化したニーズに対応するには、総合的に相談に応じる体制を整備することも必要となっています。</p> <p>高齢者や単独で公共交通機関を利用することができない方に対して、社会</p>	市民意見及び市長マニフェストによる修正

頁	佐倉市地域福祉計画	佐倉市地域福祉計画(素案)	区分
	<p>福祉協議会が実施している移動サービスやタクシー会社、NPO法人等が介護タクシーを実施し外出支援を行っております。</p> <p><u>介護施設やグループホームについては、佐倉市高齢者保健・福祉・介護計画及び佐倉市障害者計画に基づき施設整備を進めています。</u>また、介護している家族の心身両面への支援体制や、各種サービスを受けていない方への情報提供などを充実することが必要です。</p> <p>職業相談所やシルバー人材センターなどにより雇用を斡旋していますが、昨今の就職難もあり斡旋できる仕事量が少なく、高齢者等の就職が難しい状況となっています。</p> <p>就労支援として、よもぎの園、南部よもぎの園で作業を行うことにより、仕事の達成感や地域との交流を図っていますが、おこなえる作業が限られており仕事が少ない状況となっています。</p> <p>また、ボランティアグループなどによるふれあい喫茶、いきいきサロンも行われておりますが、気軽に誰もが参加できる場所の確保、各地区における定期的な開催が必要といえます。</p>	<p>福祉協議会が実施している移動サービスやタクシー会社、NPO法人等が介護タクシーを実施し外出支援を行っております。</p> <p>また、介護している家族の心身両面への支援体制や、各種サービスを受けていない方への情報提供などを充実することが必要です。</p> <p>職業相談所やシルバー人材センターなどにより雇用を斡旋していますが、昨今の就職難もあり斡旋できる仕事量が少なく、高齢者等の就職が難しい状況となっています。</p> <p>就労支援として、よもぎの園、南部よもぎの園で作業を行うことにより、仕事の達成感や地域との交流を図っていますが、おこなえる作業が限られており仕事が少ない状況となっています。</p> <p>また、ボランティアグループなどによるふれあい喫茶、いきいきサロンも行われておりますが、気軽に誰もが参加できる場所の確保、各地区における定期的な開催が必要といえます。</p>	
39	<p>(3) 地域包括支援センターの設置</p> <p>佐倉市高齢者保健・福祉・介護計画でいう日常生活圏域ごと(佐倉、根郷・和田・弥富、白井・千代田、志津北部、志津南部の5圏域)に、地域包括支援センターを設置する方向で検討していきます。</p> <p>市は、日常生活圏域ごとに地域包括支援センターを設置する方向で検討していきます。</p> <p>(削除)</p>	<p>(3) 地域包括支援センターの設置</p> <p>佐倉市高齢者保健・福祉・介護計画でいう日常生活圏域ごと(佐倉、根郷・和田・弥富、白井・千代田、志津北部、志津南部の5圏域)に、地域包括支援センターを設置する方向で検討していきます。</p> <p>市は、日常生活圏域ごとに地域包括支援センターを設置する方向で検討していきます。</p> <p>住民は、地域での声かけなどを行い、交流を深めることが望まれます。</p>	市民意見による修正

頁	佐倉市地域福祉計画	佐倉市地域福祉計画(素案)	区分
39	<p>(4) <u>介護施設等の整備と家族への支援</u> <u>介護施設及びグループホームの施設整備</u>を行います。また、福祉サービスを必要とする人の家族が安心して介護できるための相談や支援を充実させます。</p> <p>市は、<u>佐倉市高齢者保健・福祉・介護計画及び佐倉市障害者計画に基づき、介護施設及びグループホームの施設整備</u>を行います。</p> <p>市、社会福祉協議会等は、介護を行っている家族が身近なところで相談や支援を受けられる体制づくりを行います。</p> <p>住民は、地域で情報交換や相談できる場を作ることが望まれます。</p>	<p>(4) 介護を行っている家族への支援の充実 福祉サービスを必要とする人の家族が安心して介護できるための相談や支援を充実させます。</p> <p>市、社会福祉協議会等は、介護を行っている家族が身近なところで相談や支援を受けられる体制づくりを行います。</p> <p>住民は、地域で情報交換や相談できる場を作ることが望まれます。</p>	市長マニフェストによる修正
39	<p>(6) 障害者の就労支援等 障害者の働く場所の確保と就労に向けた訓練支援、併せて地域での住まいを確保できる環境づくりに努めます。</p>	<p>(6) 障害者の就労支援 障害者の働く場所の確保と就労に向けた訓練支援、併せて地域での住まいを確保できる環境づくりに努めます。</p>	市民意見による修正
49 ～ 50	<p>(1) 地域福祉ネットワークの設置 子ども、高齢者、障害者等への生活支援並びに<u>独居、孤独死及び虐待防止のための見守り活動</u>をしている人たちのネットワーク化を地域ごとに進めます。</p> <p>○市は、住民が設置する地域福祉ネットワークに対して千葉県地域福祉支援計画に基づく地域福祉フォーラム設置支援事業等を活用して支援します。</p> <p>○住民は、自治会など既存の地域福祉団体を活用して地域福祉ネットワークを組織し、地域で福祉課題を解決する見守り体制をつくることが望まれます。</p> <p>○住民は、地域での声かけなどを行い、交流を深めることが望まれます。</p>	<p>(1) 地域福祉ネットワークの設置 子ども、高齢者、障害者等への生活支援及び見守り活動をしている人たちのネットワーク化を地域ごとに進めます。</p> <p>○市は、住民が設置する地域福祉ネットワークに対して千葉県地域福祉支援計画に基づく地域福祉フォーラム設置支援事業等を活用して支援します。</p> <p>○住民は、自治会など既存の地域福祉団体を活用して地域福祉ネットワークを組織し、地域で福祉課題を解決する見守り体制をつくることが望まれます。</p>	市民意見及び市長マニフェストによる修正

頁	佐倉市地域福祉計画	佐倉市地域福祉計画(素案)	区分
54	<p>(2) <u>保育園、学童保育等の充実</u></p> <p>子どもの健全育成のために<u>保育園の整備</u>や学童保育等の充実を図ります。</p> <p>市は、<u>佐倉市次世代育成支援行動計画に基づき、待機児童ゼロを目指して保育園を整備します。</u></p> <p>市は、現在の学童保育をより子どもにとって安心できる環境に内容を充実させ、新たな学童保育の場の確保を図ります。</p> <p>市、社会福祉協議会等は、ボランティア教室などを開催し、積極的に子どもの参加を呼びかけ、福祉意識の向上により健全育成を図ります。</p> <p>住民は、子どもの健全育成のために地域での見守りや声かけ等を実践し、地域全体で子育てをしていくことが望まれます。</p>	<p>(2) 学童保育等の充実</p> <p>子どもの健全育成のための学童保育等の充実を図ります。</p> <p>市は、現在の学童保育をより子どもにとって安心できる環境に内容を充実させ、新たな学童保育の場の確保を図ります。</p> <p>市、社会福祉協議会等は、ボランティア教室などを開催し、積極的に子どもの参加を呼びかけ、福祉意識の向上により健全育成を図ります。</p> <p>住民は、子どもの健全育成のために地域での見守りや声かけ等を実践し、地域全体で子育てをしていくことが望まれます。</p>	<p>市長マニフェストによる修正</p>

頁	佐倉市地域福祉計画	佐倉市地域福祉計画(素案)	区分
65	<p>(1) 佐倉市地域福祉計画推進委員会</p> <p>「佐倉市地域福祉計画推進委員会」は、主に以下のような事項を行います。</p> <ul style="list-style-type: none"> ・佐倉市地域福祉計画に関する取り組みの進行管理及び評価 ・佐倉市地域福祉計画の策定及び見直しに関して意見を述べること ・佐倉市地域福祉計画に関する各種検討 ・地域福祉推進会議（仮称）の意見を聴くこと <p>(2) 佐倉市地域福祉計画庁内検討会</p> <p>「佐倉市地域福祉計画庁内検討会」は、主に以下のような事項を行います。</p> <ul style="list-style-type: none"> ・計画全般の達成度を調査し、「佐倉市地域福祉計画推進委員会」に報告する ・地域福祉推進の関係課間で地域福祉課題の共有を図り、解決にむけて連携して取り組む ・佐倉市地域福祉計画に関する各種検討 ・地域福祉推進会議（仮称）の意見を聴くこと <p>注</p> <p>地域福祉推進会議（仮称）は、佐倉市地域福祉計画と佐倉市地域福祉活動計画に共通する課題及びそれに対する取り組みについて検討する組織であって、両計画の双方の進行管理を行う機関に意見を述べます。本計画の進行管理・評価を行う機関ではありません。（46ページ参照）。</p>	<p>(1) 佐倉市地域福祉計画推進委員会</p> <p>「佐倉市地域福祉計画推進委員会」は、主に以下のような事項を行います。</p> <ul style="list-style-type: none"> ・佐倉市地域福祉計画に関する取り組みの進行管理及び評価 ・佐倉市地域福祉計画の策定及び見直しに関して意見を述べること ・佐倉市地域福祉計画に関する各種検討 ・地域福祉推進会議（仮称）の意見を聞くこと <p>(2) 佐倉市地域福祉計画庁内検討会</p> <p>「佐倉市地域福祉計画庁内検討会」は、主に以下のような事項を行います。</p> <ul style="list-style-type: none"> ・計画全般の達成度を調査し、「佐倉市地域福祉計画推進委員会」に報告する ・地域福祉推進の関係課間で地域福祉課題の共有を図り、解決にむけて連携して取り組む ・佐倉市地域福祉計画に関する各種検討 ・地域福祉推進会議（仮称）の意見を聞くこと 	<p>区分</p> <p>市民意見による修正</p>

