
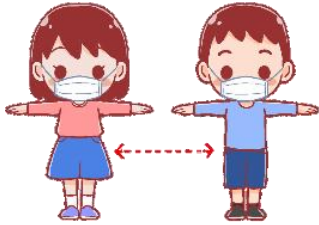




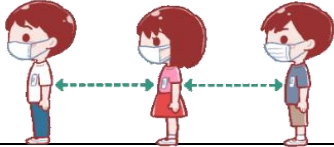


「新しい生活様式」に基づく学校生活の流れ

令和4年4月18日からの対応

R4.4. 王子台小学校

	児童・生徒	教職員
登校	<p>○集団登校では密接にならないよう間隔をあけて登校します。</p> <p>○マスクは、人との距離が十分とれれば外せます。ただし、外すときは会話をしません。</p> 	<p>○登校時は身体的距離の確保等について指導します。</p> <p>少し間隔をあける</p> 
学校に着いたら	<p>○登校時に健康観察カードを提出します。健康観察の点検を受けてから教室に入ります。</p> <p>○昇降口では密集しないように気をつけます。</p> <p>○荷物を整理してから、まず手を洗います。</p> 	<p>○登校指導の中で、身体的距離の確保やマスクの確認をします。</p> <p>○昇降口や廊下等で健康観察カードを確認します。場合によっては家庭に確認します。</p> <p>○水飲み場前での密集を避けるように指導します。</p> <p>➡適切な間隔を開けるようにポイントを打ち、蛇口から直接水を飲むことがないようにします。</p>
朝の会	<p>○担任の先生による健康観察を行います。</p>	<p>○体調の確認を行い、体調不良の際には、保護者へ連絡し、管理職へ報告します。</p>
授業中	<p>○下記の学習活動については、換気、身体的距離の確保や手洗いなどを行い、気をつけて取り組みます。</p> <ul style="list-style-type: none"> ・合唱やリコーダー、鍵盤ハーモニカ等の管楽器演奏（一方向を向いて距離を置いて実施する等の工夫が必要） ・家庭科における調理実習 マスク着用を徹底して、短時間で行う教材とします。調理したものは教室に運び、一方向を向いて黙食します。 ・体育における密集する運動や接触を伴う運動 <p>○上記以外の学習活動については、感染対策を実施しながら段階的に行います。</p> <p>○教材教具の貸し借りはしません。</p>	<p>○授業形態を配慮します。</p> <p>○学習環境・内容を配慮します。</p> <ul style="list-style-type: none"> ➡室内の換気を徹底します。 ➡共用の物の使い方を指導します。 ➡「新しい生活様式」を踏まえた学校の行動基準に従って段階的に授業を行います。 ➡合唱ではマスクを着用して歌うようにします。 ➡家庭科の調理実習では、マスクをつけさせ、共用の道具の使用方法について指導します。食べる時は、家庭科室で食べずに教室へ運び、一方向を向かせて黙食するよう指導します。 ➡体育の授業で、運動量の多い活動の時は、マスクを外すように指示します。 ➡更衣室は常に換気をし、可能な限りマスクを着用しながら、短時間で無言で着替えるようにします。 <p>○教室の入口と出口を表示し、一方通行となるようにします。</p>

給食	<ul style="list-style-type: none"> ○衛生管理を徹底した上で、配膳は給食当番と担任が行います。 ○食事の前後は、必ず手洗いをします。 ○配膳時や食事中は、大きな声を出さないようにし、会話は控えます。 ○座席は、前向きのまま食事をとります。 ○昼休みに健康観察を行います。 	<ul style="list-style-type: none"> ○給食当番の衛生チェックを行います。 <ul style="list-style-type: none"> ➡マスク・白衣の着用、手洗いの確認をします。 ➡体調を確認し、体調がすぐれない場合は当番を行わないように指導します。 ○体調の確認を行い、体調不良の際には、保護者へ連絡し、管理職へ報告します。 
休み時間	<ul style="list-style-type: none"> ○休み時間後は石けんで手洗いをを行います。 ○換気をして教室内の空気を入れ替えます。 ○会話をする際には、一定の距離を保ち、体を接触させるような遊びは行いません。大声を出したり、高笑いをしたりしないように気をつけます。 ○コロナ予防のための学校のルールを守りながら休み時間を過ごします。 	<ul style="list-style-type: none"> ○室内の空気が入れ替わるよう工夫して換気をします。 ○トイレが混雑しないよう、動線を示します。 ○トイレ・手洗い場の環境を確認します。 ○休み時間の過ごし方を見守り、体が接触するような遊びや活動を避けるよう声かけをします。 ○コロナ予防のための学校のルールを策定し、児童生徒が守るよう指導支援します。
清掃	<ul style="list-style-type: none"> ○換気のよい状況で行います。 ○分散して清掃を行います。 ○トイレ清掃は、手袋を着用し、衛生面に気を付けて行います。 ○清掃後は石けんで手洗いを行います。 	<ul style="list-style-type: none"> ○子供たちと一緒に活動します。 ○密集しないように場所、時間、人数について配慮します。 ○家庭用洗剤等を有効に活用し、特に大勢が触れる箇所は、水拭き後、消毒液等で拭きとります。 ○終了後の手洗いの確認をします。
帰りの会	<ul style="list-style-type: none"> ○健康観察を行います。 ○異常があった場合は担任へ伝えます。 	<ul style="list-style-type: none"> ○体調の確認を行い、体調不良の際には、保護者へ連絡し、管理職へ報告します。
部活動	<ul style="list-style-type: none"> ○開始前、休憩中、終了後など、手洗いをこまめに行います。 ○着替えや水分補給の時は、会話はしません。 ○休憩中や活動後において、マスクを外して会話をすることはしません。 	<ul style="list-style-type: none"> ○開始前に健康チェックをします。 ○開始前、休憩中、終了後に手洗いの確認をします。 ○密集する運動や接触をする活動、向かい合って発声する活動等については、形態を工夫します。 ○休憩中や活動後の子供たちの様子を確認します。
下校	<ul style="list-style-type: none"> ○集団下校では密接にならないよう間隔をあけて下校します。 ○マスクは、人との距離が十分とれれば外せます。ただし、外すときは会話をしません。 	<ul style="list-style-type: none"> ○身体的距離の確保について確認します。 <ul style="list-style-type: none"> ➡校門前、昇降口等で密集しないよう配慮します。 <p>少し間隔をあげる</p> 
全体を通して	<ul style="list-style-type: none"> ○マスクについては、息苦しいと感じた時に自身の判断で外せます。外した場合はしゃべらないように気をつけます。 	<ul style="list-style-type: none"> ○マスク着用は、臨機応変に指示します。児童生徒がマスクを自身の判断で外す場合は、私語等について声掛けをします。